

# 市町村合併が地方財政に与える効果の実証分析\*

佐藤 賢志\*\* (地域政策研究センター)

---

\*本稿作成に当たっては、関西学院大学林宜嗣教授より多大なご指導を頂いた。また日本政策投資銀行地域政策研究センターの地域研究会等では、山口大学吉村弘教授から有益なご助言を頂いた。ここに記して感謝の意を表したい。もちろん、残る誤りは全て筆者の責任である。

\*\* E-mail:kesatou@dbj.go.jp

## [ 要 旨 ]

1 . 現在、国家財政とともに地方財政の危機が言われ、その健全化が喫緊の課題として取り上げられている。一方で、地方分権に向けた自治体の受け皿論も議論されており、これら両面から市町村合併が推進されようとしているのである。

わが国では、過去にも市町村合併が大規模に行われた時期がある。比較的最近では昭和 40 年代の高度成長期に行われた合併である。市町村合併は、当時の社会的背景の下に行われたものと言え、高度成長期の合併では、「高度成長を支える都市づくり」が主眼であり、現在の「地方分権社会に備えた行財政基盤を有した自治体の創設」や「財政効率化」とは異なった観点からの合併であった。「財政効率化」は市町村合併の重要な効果であるが、過去の合併では財政効率化は達成されていない可能性がある。

本稿では、このような問題意識の下、「人口当り歳出額」をメルクマールに既往合併事例についての財政効果を検証するとともに、地方財政の観点からみた市町村合併の効果についての実証分析を行い、今後の合併にあたり示唆を得ることを目的とするものである。

2 . 本稿の分析による主要な結果は以下のとおりである。

( 1 ) 本稿の分析において使用した昭和 40 年代の合併事例は 34 事例である。人口規模と人口当り歳出額の回帰曲線を合併事例と全国市について平成 11 年度で比較すると、人口 14 万人程度を越える規模で合併事例が全国の市を上回り、この規模を越えると合併による財政効果が小さくなることが予想される。

また、合併事例について人口当たり歳出額を昭和 44 年度と平成 11 年度の 2 時点間で全国市の平均的な姿との相対的な差から評価すると、歳出額全体では増減拮抗し、全体として歳出額抑制にはつながっていない結果となった。歳出額の内訳については、普通建設事業費では増減拮抗し、公債費では減少傾向にあるのに対して人件費では膨張する傾向にあることが分かった。これは高度成長期には「財政効率化」の意識が希薄であり、むしろ増大する行政事務への対応が必要であったことが原因と考えられる。

( 2 ) 次にこれからの合併が地方財政に与える効果について試算した。試算に先立ち費用最小規模の試算を行っている。その結果、人口 14.5 万人が費用最小規模となった。

合併が地方財政に与える効果については、人口当たり歳出額をメルクマールに、民力（朝日新聞社刊）による「都市圏」と同様に合併が行われた場合の財政効果を試算した。その結果、歳出額は全体で 1 割強削減できるということになり、市町村合併が進展すれば理論的には大きな財政効果をもたらすものと考えられる。

但し、本稿の分析では、全国市町村を対象にしたため政令指定都市・中核市・特別市の行政権限・事務分担の違いは考慮していない。また、人口当たり歳出額の観点からみた分析であって産業政策や福祉政策といった政策毎の適正規模を考慮に入れていないという課題はある。

3. 本稿の分析による今後の合併にあたっての示唆は以下のとおりである。

(1) 市町村合併では、「合併の目的」が重要であると思われる。昭和40年代の合併では、高度成長期という時代背景の下、「高度成長に即した市の創設」が主たる目的であった。当時は現在と同様に交付税の算定や地方債についての期限付特例があったが、総じて高い経済成長と国からの財政移転の下で「財政効率化」という観点が希薄なままでの合併が実現可能であった。

しかし、今後の市町村合併では、「地方分権に対応できる行財政基盤を有した市の創設」や「財政効率化」が主たる目的とされている。高度成長期と現在では経済的・社会的環境が大きく異なっており、歳出抑制などを通じた「財政効率化」は不可避の課題である。

各自治体が財政効果を実現するためには、今後、「財政効率化」という目的意識を鮮明にして、合併を契機とした行財政改革に取り組む必要があるだろう。

(2) 今日の国による合併促進策には従来にも増して手厚い財政支援措置があることから、組織や既存施設を見直し、財政効果を実現するには中・長期を要すると考えられる。

合併市町村は合併を契機にして行財政改革に取り組むために合併特例期間中は合併支援策を活かして、特例期限後に備えた行財政システムにしておく必要がある。

補助金や交付税の見直し議論が進む中、国としても合併を促進する厚い財政支援策のみではなく合併市町村が早期に合併効果を発揮できるよう誘導し、特例期限を厳守する必要があるだろう。

**Key Words：** 市町村合併 人口当たり歳出額 地方財政 合併支援策

以上

## 【目 次】

### ．地方財政及び市町村合併推進策の現状と課題

- 1．地方財政の現状
  - 1．1 現在の財政危機の特徴・・・・・・・・・・・・・・・・ 1
  - 1．2 市町村の団体規模別財政状況・・・・・・・・・・・・ 6
  - 1．3 地方財政の課題・・・・・・・・・・・・・・・・・・・・ 8
- 2．市町村合併の系譜・国による合併推進策
  - 2．1 市町村合併の系譜・・・・・・・・・・・・・・・・・・・・ 10
  - 2．2 合併に関する国の方針と施策・・・・・・・・・・・・ 13

### ．市町村合併が地方財政に与える効果

- 1．都市規模と財政・・・・・・・・・・・・・・・・・・・・・・ 15
- 2．歳出総額内訳についての分析・・・・・・・・・・・・・・ 21
- 3．既往事例における市町村財政に対する合併効果の実証分析・・・・・・・・ 25
- 4．市町村合併と財政・・・・・・・・・・・・・・・・・・・・・・ 31

### ．地方分権型社会に備えた市町村合併のあり方・・・・・・・・・・・・ 34

参考文献・・・・・・・・・・・・・・・・・・・・・・・・・・・・ 35

付表：都市圏別超過率一覧・・・・・・・・・・・・・・・・・・・・ 37

## 地方財政及び市町村合併推進策の現状と課題

### はじめに

国民生活に密接に関連する行政は、そのほとんどが地方公共団体の手で実施されている。その結果、政府支出に占める地方財政のウェイトは国と地方の実質支出ベースで約 2/3 を占めており、非常に重要な役割を果たしている。しかし、現在、国家財政と並んで地方財政の危機が言われている。

一方、地方分権に目を転じると、平成 12 年 4 月 1 日に施行された地方分権一括法は、国及び地方公共団体が分担すべき役割の明確化、機関委任事務の廃止、等を内容とし、地方分権改革の第一歩と位置づけられている。この地方分権改革では、地域における行政を自主的かつ総合的に実施する役割を担う主体として地方公共団体を位置づけており、地方公共団体の果たすべき役割はますます重要となっている。

このように地方財政を取りまく環境が大きく変化するなか、地方財政の健全化のためと同時にいわゆる地方分権型社会における地方行政機能の受け皿として期待されているのが市町村合併である。

本稿においては、とくに市町村合併を地方財政再建の観点から分析することを目的としている。

そこで、はじめに最近の地方財政の動向と課題について簡単に概観しておくこととする。

## 1. 地方財政の現状

### 1.1 現在の財政危機の特徴

現在の地方財政危機は戦後 3 回目と言われている。1 回目は、朝鮮戦争後のデフレによってもたらされ、昭和 29 年度においては、農村地域を中心に 34 都道府県、実に 2,247 市町村もの団体が実質収支（歳入額から歳出額および翌年度に繰り越すべき財源を差し引いた額）で赤字に陥っていた。2 回目の財政危機は、第一次オイルショック後の不況で、都道府県で 27 団体、242 市町村がやはり実質収支で赤字に陥るといったものであった。そしてバブル崩壊後の今回が 3 回目である。戦後 3 回の財政危機を団体数と赤字額（実質収支）で比較すると表 1 のとおりとなる。市町村に関しては、実質収支の赤字だけを見れば、過去の財政危機と比較して今次の財政危機はまだそれほど深刻ではないかのように見える。それでは今次の財政危機には過去 2 回の危機と比べてどのような特徴があるのだろうか。以下に整理してみることにする。

表 1 戦後 3 回の地方財政危機 - 赤字自治体比較 (単位: 億円)

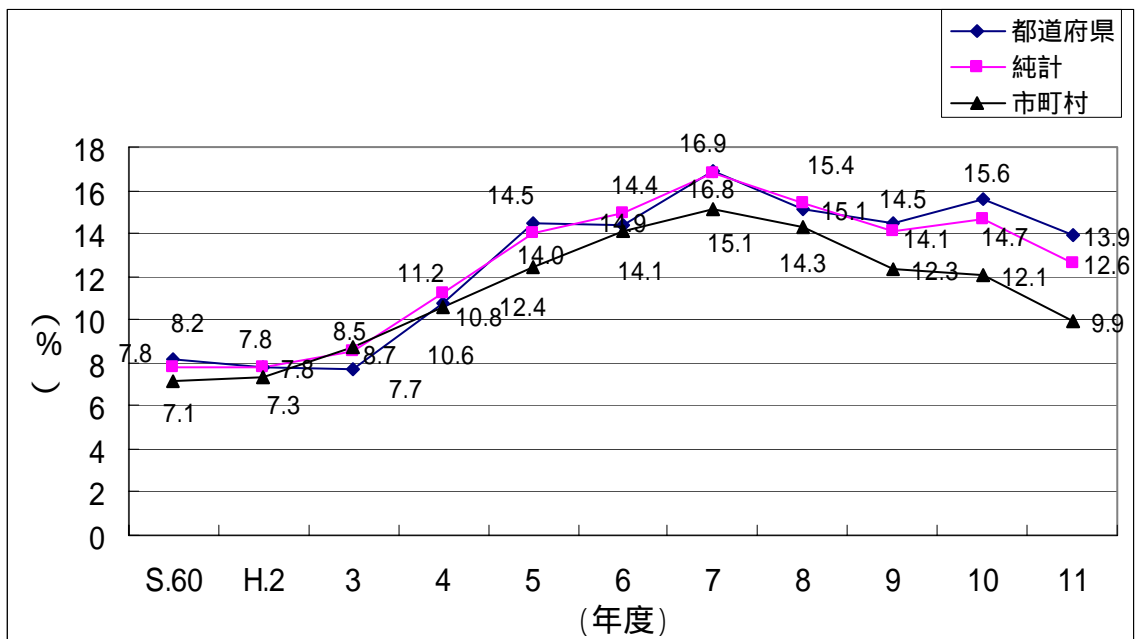
	総数		都道府県		市町村	
	団体数	赤字額	団体数	赤字額	団体数	赤字額
昭和29年度	2,281	649	34	264	2,247	385
昭和50年度	269	2,033	27	1,171	242	862
平成11年度	26	1,269	4	1,148	22	121

出所「図説 地方財政危機の読み方」より作成。

**(1) 大幅な財源不足と高い公債依存率**

図1は地方債依存度<sup>1</sup>の推移を示している。平成4年度から7年度にかけて大きく地方債依存度が高くなっていることが分かる。また、平成8年度以降はやや低下基調にあり、平成11年度での地方債発行額は、普通建設事業費が減少したこと等から前年度よりは減少したものの、昭和60年当時と比較すれば、依然高い水準にある。この背景には、バブル後の景気低迷に伴う地方税の落ち込みや減税による減収に加えて、数次に亘る景気対策を借入金に依存し続けたことがある。

図1 地方債依存度の推移



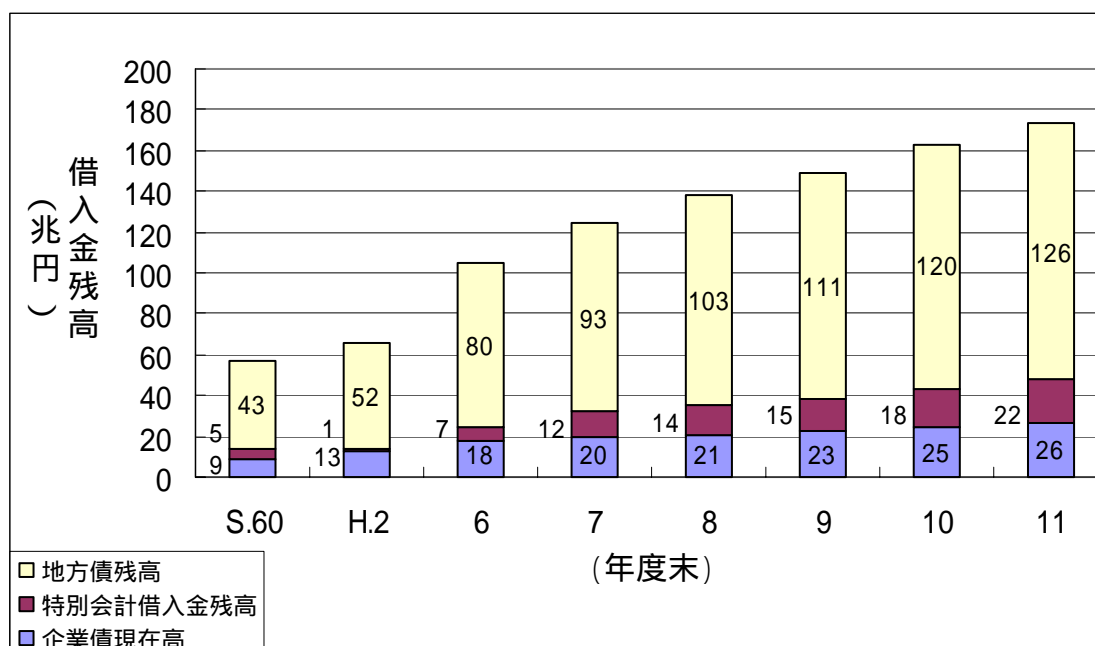
出所 『地方財政白書』各年版

<sup>1</sup> 地方債依存度：歳入総額に占める地方債の割合。

## (2) 多額の借入金残高（普通会計が負担すべき借入金残高）

(1) で見てきたように借入金への依存が続いたため、地方財政全体では平成 11 年度末で 174 兆円の多額の借入金を抱えるまでになっている(図 2)。ここで、地方財政において普通会計が負担すべき借入金には、地方債に加えて、地方交付税特別会計借入金のうち地方が負担する分、地方公営企業の借入金のうち普通会計が負担する分も含まれる。このため、過去に発行した地方債の元利償還金が将来にわたって負担となる見込みである。

図 2 普通会計が負担すべき借入金残高



出所『地方財政白書』平成 13 年版

## (3) 個別団体の財政事情の硬直化

地方公共団体が社会情勢や時代の変化による行政需要の変化に機敏に対応していくためには、財政構造の弾力性が確保されていなければならない。財政構造の弾力性・硬直性を示す基本的な指標は、経常収支比率<sup>2</sup>、公債費負担比率<sup>3</sup>、起債制限比率<sup>4</sup>である。

<sup>2</sup> 経常収支比率：人件費、扶助費、公債費のように毎年度経常的に支出される経費（経常的経費）に充当された一般財源の額が、地方税、普通交付税を中心とする毎年度経常的に確保できる見込みのある一般財源（経常一般財源）の総額に占める割合。

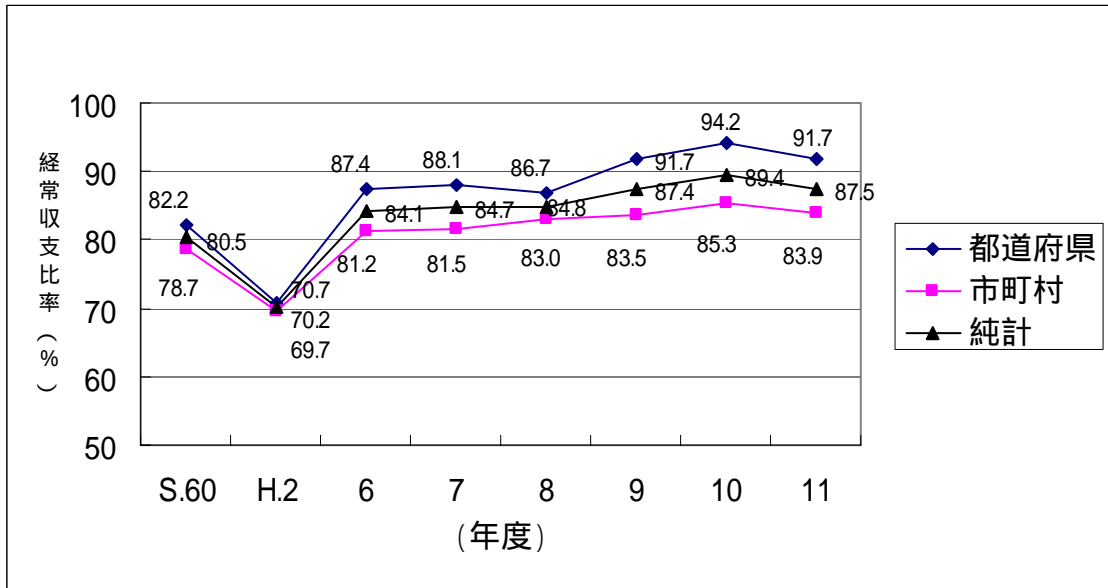
<sup>3</sup> 公債費負担比率：地方公共団体における公債費による財政負担の度合いを判断する指標の一つで、公債費に充当された一般財源の一般財源総額に占める割合。

<sup>4</sup> 起債制限比率：地方債元利償還金に充当された一般財源の標準財政規模に対する割合で、過去 3 年間の平均。

まず、経常収支比率をみてる（図3）。一般的には70%程度が妥当であり、これから5%程度水準が高まると弾力性が失われると言われている。最近の動向をみると、市町村計で平成2年度の69.7%から平成11年度には、83.9%にまで高まってきている。次に、公債費負担比率（表2）を見ると一般的に警戒ラインとされる公債費負担比率15%以上の市町村が約6割を占めている。起債制限比率（図4）については、この水準が20%を超えると一定の事業での起債が制限されることになるが、市町村でみると、平成2年度以降一貫して増加傾向にあり、平成11年度では10.9%に達している。このように地方財政は硬直化している。



図3 経常収支比率の推移



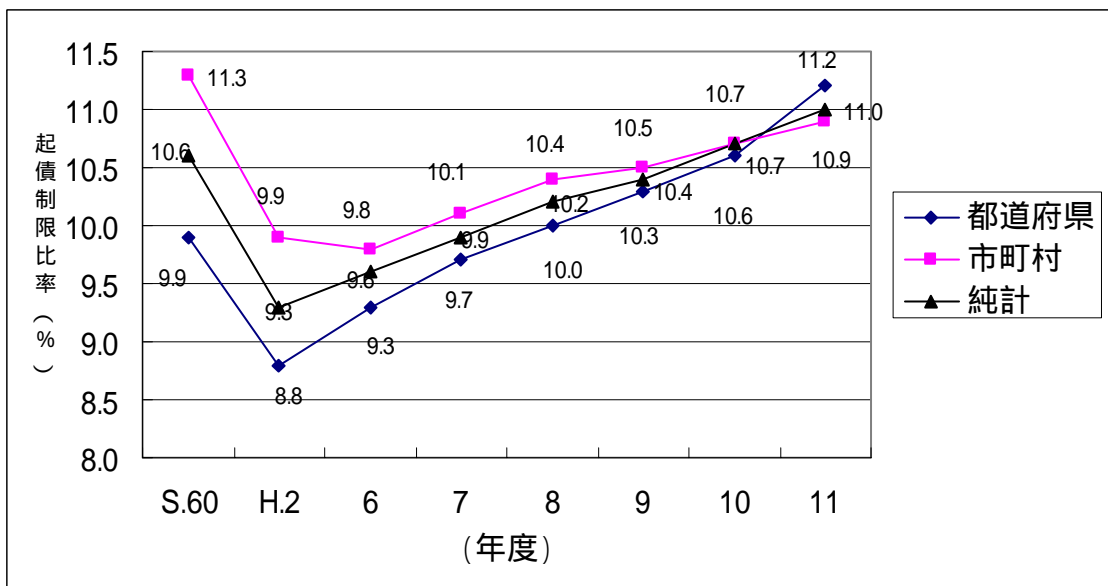
出所 『地方財政白書』 平成 13 年版

表2 公債費負担比率の段階別自治体数 (平成11年度)

	5%未満	5%以上 10%未満	10%以上 15%未満	15%以上 20%未満	20%以上	合計
都道府県	-	-	7	25	15	47
(構成比)	(-)	(-)	(14.9)	(53.2)	(31.9)	(100.0)
市町村	26	272	926	1,142	863	3,229
(構成比)	(0.8)	(8.4)	(28.7)	(35.4)	(26.7)	(100.0)
合計	26	272	933	1,167	878	3,276
(構成比)	(0.8)	(8.3)	(28.5)	(35.6)	(26.8)	(100.0)

出所 『地方財政白書』 平成 13 年版

図4 起債制限比率の推移



出所 『地方財政白書』 平成 13 年版

## 1.2 市町村の団体規模別財政状況

本稿では、 章以降、市町村合併をテーマとするとともに財政に影響を与える要因として人口規模に着目することから、ここからの分析は市町村を対象とし、市町村団体規模別<sup>5</sup>に財政状況を概観することとする。

### (1) 人口当たり歳出額及び財政力指数

表3は各規模毎の人口当たり歳出額と財政力指数である。ここで人口当たり歳出額は各区分内の歳出額計を人口計で除したものの(加重平均) 財政力指数は各市町村の単純平均である。人口当たり歳出額を見ると大都市及び中核市は事務配分、行政組織等が異なっていることから、人口1人当たり歳出額が大きくなっているものとみられるが、中都市以下は規模が小さな団体ほど大きくなっている。財政力指数(基準財政収入額を基準財政需要額で除して得た数値の過去3年間の平均値)については大都市及び中核市以外の団体については、規模が小さいほど財政力指数は小さくなっている。

表3 市町村規模別人口当たり歳出額、規模別財政力指数(平成11年度)

(単位:千円/人)

区分	人口当たり歳出	財政力指数
大都市	545	0.82
中核市	388	0.83
中都市	332	0.86
小都市	391	0.61
町村	521	0.34

出所『地方財政白書』平成13年版

### (2) 財政構造の弾力性

経常収支比率、公債費負担比率を団体規模別に整理すると以下ようになる。

#### (a) 経常収支比率

経常収支比率を団体規模別(表4)に見ると、団体規模が大きいほど、高くなっているが、ここで町村が低くなっているのは、主として生活保護費等を県が負担しているため経常経費に占める扶助費の割合が低くなっているためである。これを団体規模別かつ財政力指数段階別に見ると図5のとおりである。財政力指数の低い団体ほど、経常収支比率が高く、財政構造の弾力性に乏しい傾向にある。

<sup>5</sup> 大都市: 地方自治法第252条の19第1項の指定都市(札幌市、仙台市、千葉市、横浜市、川崎市、名古屋市、京都市、大阪市、神戸市、広島市、北九州市、福岡市)

中核市: 地方自治法第252条の22第1項の指定都市(人口規模要件30万人以上)

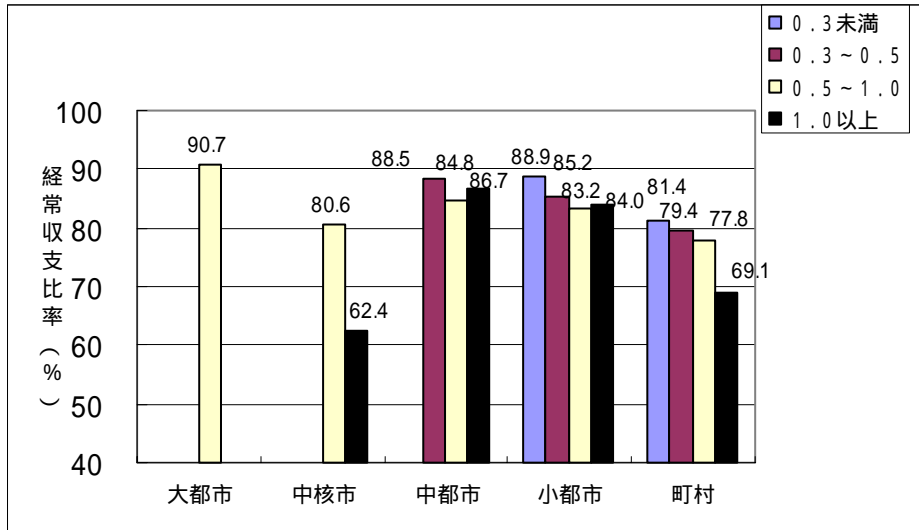
中都市: 人口10万人以上の都市(平成7年国勢調査による)

小都市: 人口10万人未満の市(同上)

表4 団体規模別経常収支比率（平成11年度）

区分	経常収支比率
大都市	90.7%
中核市	79.9%
中都市	85.3%
小都市	83.9%
町村	79.5%

図5 市町村の規模別財政力指数段階別の経常収支比率（平成11年度）



出所：表4、図5ともに『地方財政白書』平成13年版 比率は加重平均。

**(b) 公債費負担比率**

公債費負担比率を高い順に見ると、表5のとおり大都市（18.1%）、中核市（16.7%）、町村（16.5%）、小都市（15.3%）、中都市（14.2%）の順となっている。制度の異なる大都市、中核市を除くと、中都市以下では規模が小さいほど公債費負担比率が高くなっている。

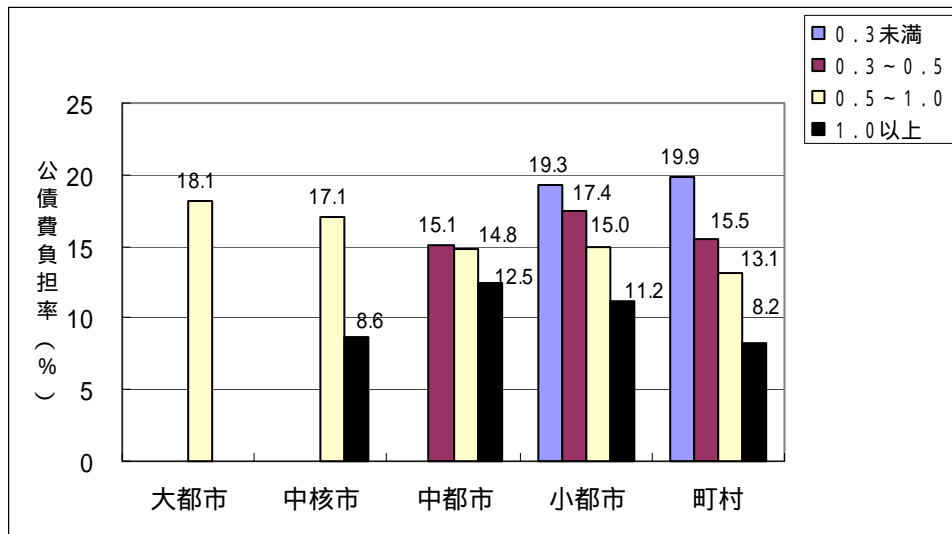
また、公債費負担比率が20%を超える団体規模別の構成比は、下表右のとおり、大都市が25.0%、中核市が4.0%、中都市が1.6%、小都市が13.1%、町村が31.2%となっており、中核市、中都市と比較すると町村の方が多くなっている。公債費負担比率を（a）と同様に財政力指数段階別に見ると、図6のとおり財政力指数が小さいほど公債費負担比率が高く財政硬直化の程度が高いと見ることができる。

表5 平成11年度都市規模別公債費負担比率及び同率20%以上の割合（平成11年度）

区分	公債費負担比率	同左20%以上の割合
大都市	18.1%	25.0%
中核市	16.7%	4.0%
中都市	14.2%	1.6%
小都市	15.3%	13.1%
町村	16.5%	31.2%

出所『地方財政白書』平成13年版 公債費負担比率は加重平均。

図6 市町村の規模別財政力指数段階別の公債費負担率の状況（平成11年度）



出所『地方財政白書』平成13年版 比率は加重平均。

以上の現在の地方財政についての分析をまとめると、平成に入ってから景気低迷による税収の落ち込みや景気対策としての減税、歳出増による歳入不足は借入金に対する依存および交付税による財源移転によって賄われてきたが、このために普通会計が負担すべき借入金は将来に亘る負担が懸念されるほど多額の累積が進んできたこと、都道府県、市町村レベルでは、地方公共団体が環境変化に対応していくことが困難な程の財政構造の硬直化が進んでいること、さらに、団体規模別に見てみると、特に中都市以下の市町村は人口規模が小さくなるほど財政力指数が低いなど、財政基盤が脆弱となっていることである。

これらの課題を解決するために次節で挙げる取り組み・努力が必要とされている。

### 1.3 地方財政の課題

地方財政が抱える課題に対処するために『地方財政白書』平成13年版が挙げている主な取り組みを要約すれば以下のとおりである。

#### (1) 地方分権型社会に向けた行財政基盤の充実・強化

地方財政の状況が厳しさを増しつつあるのとは対称的に、一方では地方分権型社会への対応を踏まえ、地方公共団体の行財政基盤の充実・強化を図る必要にせまられており、地方公共団体の財源については、歳出規模と地方税収入との乖離をなるべく縮小するよう努力し、自主財源としての地方税を中心としつつ、地方交付税等の依存財源を縮小し、自立的な財政運営を行えるような方向に向かうのが望ましい、と指摘されている。

地方税財源の確保の有り得べき姿については地方分権推進委員会の後を受けて創設された地方分権推進会議での主要なテーマとして議論されている。

## (2) 地方財政健全化への努力

地方公共団体が変動著しい社会情勢に柔軟かつ弾力的に対応するためにも「行財政改革」への取組が不可欠である。具体的な取組としては、

社会的状況の変化に応じた定員適正化計画の見直しや数値目標の設定により、定員管理及び給与の適正化に積極的に取り組むこと、

組織、機構については弾力的な見直しを行って事業遂行の円滑化を図るべきであり、部局、課のスクラップ・アンド・ビルド、公社経営の運営改善、一部事務組合の見直しも必要であること、従来、地方公共団体が行ってきた公共施設等の建設、維持・管理を民間に委ねる PFI 方式についてもその活用を図るなど事業の民間委託の推進も重要であること、

実施すべき施策の選択や重点化を図るという観点から、行政評価の導入は、複雑化、多様化する住民ニーズを的確に行政に反映する意味で重要であること、

行財政基盤の充実・強化の観点から自治体の規模適正化、効率化を進める「市町村合併」を推進すべきであること、

が挙げられている。

## 2. 市町村合併の系譜・国による合併推進策

### 2.1 市町村合併の系譜

我が国における市町村合併の区分については、明治期の大合併、昭和の大合併があり、今回の論議の高まりは第3次のもものと位置づけられるといわれる（表6）。

まずは、我が国の市町村合併の歴史的経緯から振り返ってみることとする。

#### （1）明治期の大合併

明治期初期の町村は、江戸時代からの自然発生的集落を受け継いだものであった。「明治期の大合併」は明治21年末に71,314存在していた町村が、明治22年末には約1/5の15,859市町村となったことを指す。

背景としては、欧米へのキャッチアップや富国強兵・殖産興業政策、戦争遂行体制の整備等があった。明治政府は、戸籍や小学校等の行政事務の単位として全国一律に300～500戸を目安とすること、制限選挙の下で議員を選出できる規模をもった自治体を創設すること、近代的な都市化の推進といった目的のために、いわば半強制的に町村合併を遂行したとされている。

#### （2）昭和の大合併

いわゆる「昭和の大合併」は、政府が「町村合併促進法」の制定によって積極的な合併促進策に取り組んだ昭和28年から昭和36年までの間に、約1万存在していた市町村が3,400にまで減少したことを指す。

背景としては、戦後の民主化政策の遂行が求められていたこと等があり、シャウプ勧告<sup>6</sup>では具体的には人口7,000～8,000人規模の自治体創設が要求されていた。

この時期の合併は、新制中学校の設置、市町村消防、自治体警察の創設、社会福祉関係等幅広い分野で権限・事務が処理できる民主的な基礎的自治体としての行政事務を遂行しうる規模を持った自治体を創設することが目的とされた。

法整備では、「町村合併促進法」に加え、昭和31年には、「新市町村建設促進法」が施行され、国・各都道府県の主導の下、国策として市町村合併が促進された<sup>7</sup>。

---

<sup>6</sup> シャウプ勧告：昭和24年8月に国と地方との行政事務配分について原則的なあり方を示した。ここでは行政責任明確化の原則、能率の原則、市町村優先の原則があげられている。

<sup>7</sup> 戦後の合併の経緯については、牛山久仁彦（1999）を参照。

### (3) 高度経済成長期の市町村合併

昭和 40 年には、「市町村の合併の特例に関する法律」(合併特例法)が制定されている。この法律の特徴は、市同士の新設合併についても特例が認められたことであり、昭和 37 年の新産法(「新産業都市建設促進法」)、昭和 39 年の工特法(「工業整備特別地域整備促進法」)の施行と合わせて都市建設を主目的に市町村合併が行われていった。

このように、高度成長に対応した地方行政体制を創設するために市町村合併の促進が期待されたのであり、その主要な目的は前述の「昭和の大合併」のような小規模町村の解消ではなく、むしろ、高度成長を支える地方工業都市の育成であり、そのために新産業都市などと合わせて、「合併特例法」が機能したとみることができる。合併特例法は、当時においても合併に対し現在と同様の制度を用意していた。合併算定替えや地方債の特例措置などである。

昭和 40 年以降行われた市町村合併の特徴として、「国土の全般的な都市化に対応した都市圏を単位とする市町村合併であること」、「地域開発を一体的に促進するための先行的な合併である」ことが指摘されている<sup>8</sup>。

### (4) 最近の市町村合併

昭和 50 年の 3,257 市町村から平成 12 年 4 月現在の 3,229 市町村まで、ここ 30 年近く殆ど市町村数に変化が見られない。

国が、「合併特例法」を昭和 40 年に時限立法として制定してから、合併特例法は 10 年ごとに延長、改正を経て現在に至っている。昭和 50 年、昭和 60 年改正・延長当時には、別途促進策を講じるといったような積極的な施策は採られず、むしろ市町村の自主性に任せた中立的立場をとっていたと指摘されている<sup>9</sup>。

しかし、第 24 次地方制度調査会にて、地方分権の推進と「自主的市町村合併の推進に関する答申」が行われた平成 8 年を契機に「改正合併特例法」が制定され、次節でみるように従来の特例措置の拡充が行われたことに加え、各種の合併促進のための施策が実施されている。

---

<sup>8</sup> 牛山久仁彦、前掲論文、6 頁。

<sup>9</sup> 地方自治研究資料センター編 横道清孝(2002)を参照。

表6 市町村数の変遷等

	年月	市	町	村	計	法制度	背景・特色
明治の大合併	明治21年			71,314	71,314		<ul style="list-style-type: none"> <li>・戸籍、小学校等行政事務の効率化。</li> <li>・議員選出の規模確保等(300～500戸)。</li> </ul>
	明治22年	39		15,820	15,859	市制町村制施行(M22.4.1)	
	大正11年	91	1,242	10,982	12,315		
	昭和20年10月	205	1,797	8,518	10,520		
	昭和22年8月	210	1,784	8,511	10,505	地方自治法施行(S22.5.3)	
	昭和28年10月	286	1,966	7,616	9,868	町村合併促進法施行(S28.10.1)	
昭和の大合併	昭和31年4月	495	1,870	2,303	4,668	新市町村建設促進法施行(S31.6.30)	<ul style="list-style-type: none"> <li>・地方自治の強化、民主化政策。</li> <li>・新制中学校の設置、市町村消防等に適当な規模の創設(人口8,000人程度)。</li> <li>・知事に合併の勧告権あり。</li> </ul>
	昭和31年9月	498	1,903	1,574	3,975		
	昭和36年6月	556	1,935	981	3,472		<ul style="list-style-type: none"> <li>・高度成長期に対応した自治体の創設「工特法」「新産法」</li> </ul>
	昭和37年10月	558	1,982	913	3,453	市の合併の特例に関する法律施行(S37.5.10)	
	昭和40年4月	560	2,005	827	3,392	市町村の合併の特例に関する法律施行(S40.3.29)	<ul style="list-style-type: none"> <li>・合併の停滞期</li> </ul>
	昭和45年4月	564	2,027	689	3,280	の一部を改正する法律施行(S50.3.28)	
	昭和50年4月	643	1,974	640	3,257	の一部を改正する法律施行(S60.3.30)	<ul style="list-style-type: none"> <li>・地方分権に対応できる行財政基盤を有した自治体の創設。</li> </ul>
	昭和55年4月	646	1,991	618	3,255	の一部を改正する法律施行(H7.3.29)	
	昭和60年4月	651	2,001	601	3,253		
	平成2年4月	655	2,003	587	3,245		
平成の大合併	平成7年4月	663	1,994	577	3,234		
	平成11年4月	671	1,990	568	3,229		
	平成12年4月	671	1,990	568	3,229	地方分権一括法施行(H12.4.1)	

出所『市町村合併ハンドブック』より作成。



## **2.2 合併に関する国の方針と施策**

市町村合併の具体的な数値目標としては、「政府の行革大綱」(平成12年)にて示された1,000自治体構想や、平成13年5月に経済財政諮問会議で示された300自治体構想などがある。

法的な整備としては、いわゆる地方分権一括法の中での平成11年の改正合併特例法で合併支援の枠組みが示された。改正合併特例法では、合併特例債の起債を認めることや地方交付税の削減を緩和すること等、従来からの措置をさらに拡充して合併にインセンティブを与える内容となっている(表7参照)。

ちなみにこれらの施策は平成17年度までに合併がなされた市町村に適用される時限的な措置となっており、政府としてはこれらの措置を延長しないこととしている。

これ以外にも以下のように国としてもさまざまな施策を施し、合併を誘導しようと試みている(表7参照)。

### **都道府県別合併推進要綱の作成**

総務省のもとに置かれた「市町村合併研究会」が人口規模別合併の類型を示し、各都道府県にこれに準拠した形で平成13年3月までに、市町村合併のパターン等を内容とする要綱の提出を求めた。単一の区割り案を示したところから複数の区割り案を示したところまで各県により温度差はあるものの、47都道府県全てが要綱を提出済みである。

### **合併重点地域の指定**

各都道府県について、特に重点的に合併を支援する地域を2ないし3カ所程度各都道府県が指定することを内容としている。平成14年3月現在で31府県・79地域・347市町村が重点支援地域に指定されている。

### **市町村合併マニュアルの作成**

総務省が、合併協議会の設置から合併までの具体的な手順を22ヶ月で終了できるようなスケジュールを示しており、優遇策の期限となる平成17年度までの合併を促すことを目的としている。

### **各都道府県における市町村合併支援本部の設置**

各都道府県に対して総務省が市町村合併の支援を目的とした支援本部の設置を求めたもので、平成14年1月現在で高知県と富山県を除く45都道府県にて設置済みである。

### **市町村合併支援プランの作成**

総務大臣を本部長とする市町村合併支援本部が、平成13年8月に市町村合併の促進策として作成したもので、行政支援策として政令指定都市の指定要件の緩和や、道路、合併記念公園の整備等での財政的な支援措置等を広範に盛り込んだ内容となっている。

表7 国による合併支援策

1. 財政措置		
	合併後の財政措置	合併促進の財政措置
普通交付税	合併補正 財源不足額の算定方法の特例（いわゆる合併算定替え） 合併が行われた年度とこれに続く10年度について合併前の 合算額を下回らないように算定し、その後5年度は段階的に縮減。 合併特例債の償還費の基準財政需要額への算入 算入率70% 地域総合整備事業債の基準財政需要額への算入 算入率30～50%	
特別交付税	合併市町村が行う事業に対して都道府県が交付する補助金・交付金に対する措置 包括的な支援措置 支援内容(a)新しいまちづくり(b)公共料金格差是正(c)公債費負担格差是正	合併準備経費 合併移行経費
地方債	市町村合併特例事業に対する合併特例債の発行 元利償還金の70%を基準財政需要額に算入。 地域総合整備事業債の発行 元利償還金の30～55%を基準財政需要額に算入。	
補助金	合併市町村補助金	合併準備補助金
地方税	合併市町村間での不均一課税可能（合併した年度とこれに続く3年度）	

2. その他の施策	
合併推進要綱の作成	総務省の下に置かれた「市町村合併研究会」が人口規模別の類型を示し、各都道府県毎にこれに準拠した形で市町村合併要綱の作成・提出を求めた。
合併重点地域の指定	各都道府県について特に合併を支援する地域を2～3カ所程度指定すること。
合併マニュアル作成	総務省が、合併協議会設立から合併までの具体的手順を22ヶ月で終了できるようスケジュールをしめたもの。
各都道府県での市町村合併支援本部の設置	各都道府県において市町村合併の支援を目的とした支援本部の設置を求めた。
合併支援プラン作成	市町村合併支援本部が合併促進策として作成したもので、政令指定都市の指定要件緩和や道路、合併記念公園の整備等での支援措置を内容とする。 出所『市町村合併と行財政のゆくえ』資料より作成。

## 市町村合併が地方財政に与える効果

市町村合併については、「財政効率化」のみではなく、住民の利便性等の質の向上、歴史的・文化的一体性など、さまざまな観点からその是非が検証される必要がある。しかしながら本稿では地方財政再建という視点から人口当たり歳出額を用いて市町村合併の効果を分析し、今後の合併にあたり示唆を得ることを試みる。

1節では、地方財政からみた最適都市規模の分析を行う。当該分析には、これまで幾つかの先行研究事例がある(表8)。これらは主として人口当たり歳出額、基準財政需要額を被説明変数とし、人口、面積を説明変数に分析を行ったものである。本稿の手法は、規模別にグルーピングした人口規模と歳出額との相関分析を行った吉村(1999)にならい、データ・セットを平成11年度データに変えて結果を再検証した。なお、グルーピングするのは、人口規模要因以外に各自治体が抱える個別要因によって生じる格差を除去するためである。

本節以降では、財政効率化の指標として「人口当たり歳出額」を用いる。なぜならば、行政サービスという公共財のコストを、受益者である各住民がどの程度負担しなければならないか、つまり、受益者一人当たりコストで行政の効率性を計測することが望ましいからである。2節では、人口当たり歳出額に与える影響について人口要因と面積要因の比較分析を行う。ここでは、面積要因と比較して人口要因の重要性が高いことが示される。3節では、既往合併事例を用いて合併の財政効果を検証する。ここでは、昭和40年代の合併を事例にその問題点が示される。4節では、1~3での分析結果を踏まえて、一定の条件の下に合併効果の推計を行う。推計にあたっては吉村(1999)とは異なる筆者独自の手法にて行っている。

以下の分析にあたり資料は、地方財務協会刊『市町村別決算状況調』(平成11年度)を使用した。

### 1. 都市規模と財政

本節の目的は、都市の人口規模と財政諸指標との間にどのような傾向が存在するかを明らかにし、財政面からみた最適都市規模を求めることにある。

本稿の分析では財政効率化の指標として「人口当たり歳出額」を用いるが、本節では補足的に他に地方財政指標としてよく使用される指標を取り上げ、以下の指標で分析を行う。基準財政需要額、基準財政収入額、財政力指数、歳出総額、人件費、地方税、地方交付税、の諸指標である。

### (1) 全国の市町村(人口階層別)

本節では、制度上異なる東京 23 区を除く全国 3,229 市町村を分析の対象とする。

上記の各財政指標について、全国 3,229 市町村を人口規模別に 24 階層にグルーピングし、人口当たり財政指標を求める。各階層の人口当たり財政指標は、その階層に属する各市町村の財政指標の合計をそれに属する市町村数で除したもので、即ち各指標の単純平均である。但し、財政力指数については、3 カ年平均ではなく、平成 11 年度単年度である。これらをまとめたものが表 9 である。

また、各財政指標と人口規模の間の関係を明らかにするために、最小二乗法により回帰式を求めた。推計にあたり回帰式は次のように想定した。

$$Y = a + bX (+ cX^2)^{10}$$

$$X = \ln P (P : \text{万人}), Y = \ln Q, Q = G (\text{千円}) / P (\text{人})$$

P : 人口、G : 財政指標

これらをまとめたものが表 10 である。また、これらを図示すると図 7 ~ 図 9 となる。プロットの分布状況からみて特徴的なものを取り上げる。図 7 では人口当たり歳出総額を対数表示すると下に凸の二次関数となる。図 8 の財政力指数は、上に凸の二次関数、図 9 の地方税は一次関数を示している。これらの図から、二次関数を示す指標では最小、最大値をみることで最適規模を確定でき、一次関数を示す指標では最適規模が一意に確定できないことが示唆される。

---

<sup>10</sup> プロットの分布の状況から歳出関係指標(歳出総額、基準財政需要額、人件費)および財政力指数は二次、歳入関係指標(基準財政収入額、地方税、地方交付税)は一次の相関とした。

表8 主な先行研究事例

出典	「最適」人口規模	データ	被説明変数	説明変数
中井(1988)	12.8万人	1984年度全市町村	人口当たり歳出額	人口・人口 <sup>2</sup>
	25.3万人	1984年641都市	人口当たり基準財政需要額	面積・人口密度・人口増加率
	29.6万人	1984年3,253全市町村		
横道・村上(1996)	9.1万人～20.5万人 *面積により異なる。	1992年度政令指定都市、離島該当市町村 および地方交付税不交付団体を除く2,959 市町村	人口当たり歳出額	人口・人口 <sup>2</sup> ・面積
林 正寿(1999)	11.8万人	全国3,232市町村	人口当たり歳出額	人口・人口 <sup>2</sup>
林 宜嗣(1999)	18.5万人	政令市を除く全国656市	人口当たり基準財政需要額	人口・人口 <sup>2</sup>
	17.9万人		人口当たり職員数	
吉村(1999)	21.6万人	1994年度全国の686市・特別区	人口当たり歳出額	人口・人口 <sup>2</sup>
	18.1万人	地方圏の436市		
	18.2万人	都市圏の250市		
	27.1万人	1996年度全国691市・特別区		人口・人口 <sup>2</sup> ・面積

表9 市町村の人口規模と財政指標(人口階層別) - 全国の市町村(東京23区を除く)

人口規模	市町村数	平均人口数 (万人)	人口当たり	人口当たり	財政力指数	人口当たり	人口当たり	人口当たり	人口当たり
			基準財政需要額 (千円/人)	基準財政収入額 (千円/人)		歳出額 (千円/人)	人件費 (千円/人)	地方税 (千円/人)	地方交付税 (千円/人)
1 200万人以上	3	265.0	216.7	194.6	0.93	582.0	100.6	245.3	22.4
2 100万人～200万人未満	7	132.3	213.3	152.1	0.74	551.1	88.2	189.2	65.0
3 75万人～100万人未満	3	87.7	175.0	149.7	0.90	414.7	74.5	187.2	27.1
4 50万人～75万人未満	7	57.5	155.3	126.8	0.88	340.1	69.1	160.9	30.7
5 40万人～50万人未満	20	44.9	156.2	131.4	0.89	360.2	75.7	169.0	27.2
6 30万人～40万人未満	25	34.3	157.8	130.5	0.89	343.9	70.8	162.6	33.8
7 20万人～30万人未満	38	24.9	151.7	125.3	0.88	332.1	69.5	157.1	32.0
8 10万人～20万人未満	123	13.6	156.5	121.1	0.82	339.1	72.5	150.5	42.6
9 7.5万人～10万人未満	70	8.6	163.8	120.6	0.78	352.2	72.6	147.1	53.5
10 5万人～7.5万人未満	155	6.2	171.7	113.6	0.70	363.3	75.8	137.9	69.9
11 4万人～5万人未満	100	4.5	183.5	108.5	0.63	389.4	76.7	129.2	91.3
12 3万人～4万人未満	167	3.5	187.1	105.7	0.61	374.1	76.3	123.2	96.0
13 2.5万人～3万人未満	106	2.7	202.8	99.7	0.53	412.5	79.9	112.8	117.6
14 2万人～2.5万人未満	162	2.2	213.7	98.2	0.50	422.1	83.0	109.9	130.9
15 1.75万人～2万人未満	111	1.9	222.3	94.1	0.46	419.8	82.7	101.9	142.4
16 1.5万人～1.75万人未満	146	1.6	232.9	100.1	0.47	457.6	89.1	110.8	149.9
17 1.25万人～1.5万人未満	184	1.4	247.2	92.9	0.41	472.0	91.4	100.0	171.9
18 1万人～1.25万人未満	266	1.1	262.7	96.7	0.39	508.6	97.8	104.3	186.9
19 8千人～1万人未満	280	0.9	303.7	94.3	0.34	595.2	111.0	100.2	234.5
20 6千人～8千人未満	365	0.7	361.5	93.7	0.28	714.9	129.1	98.5	300.5
21 4千人～6千人未満	408	0.5	432.6	88.9	0.22	855.3	149.8	90.1	384.1
22 2千人～4千人未満	316	0.3	584.5	95.4	0.18	1180.0	201.2	95.1	550.5
23 1千人～2千人未満	119	0.2	789.4	111.2	0.14	1715.8	269.4	112.7	779.7
24 1千人未満	48	0.1	1315.7	145.4	0.11	3403.4	474.2	166.0	1405.2
計	3,229								

表10 市町村の人口規模と財政指標の回帰式(人口階層別) - 全国の市町村(東京23区を除く)

財政指標 Y	サンプル数	例外番号	係数の値			t 値			自由度 調整済み 決定係数	F 値	回帰式 有意性
			定数項 a	1 次係数 b	2 次係数 c	定数項	1 次係数	2 次係数			
1 歳出総額	24		6.3960	-0.4867	0.0909	305.9	-33.4	25.4	0.98	573.3	***
2 基準財政需要額	24		5.6984	-0.4588	0.0756	458.8	-53.1	35.5	0.99	1556.6	***
3 基準財政収入額	22	23,24	4.5476	0.0984		253.1	14.4		0.91	207.0	***
4 財政力指数	24		-1.0279	0.4456	-0.0530	-48.9	30.4	-14.7	0.98	670.7	***
5 人件費	24		4.7284	-0.4005	0.0714	241.1	-29.3	21.2	0.98	451.7	***
6 地方税	22	23,24	4.6254	0.1367		284.8	22.1		0.96	488.4	***
7 地方交付税	24		6.5583	-0.4936		43.9	-14.3		0.90	205.3	***

回帰式有意性において\*\*\*は1%水準で有意であることを示す。  
例外番号は外れ値であるため回帰式推計から除いた階層番号を示す。

図 7

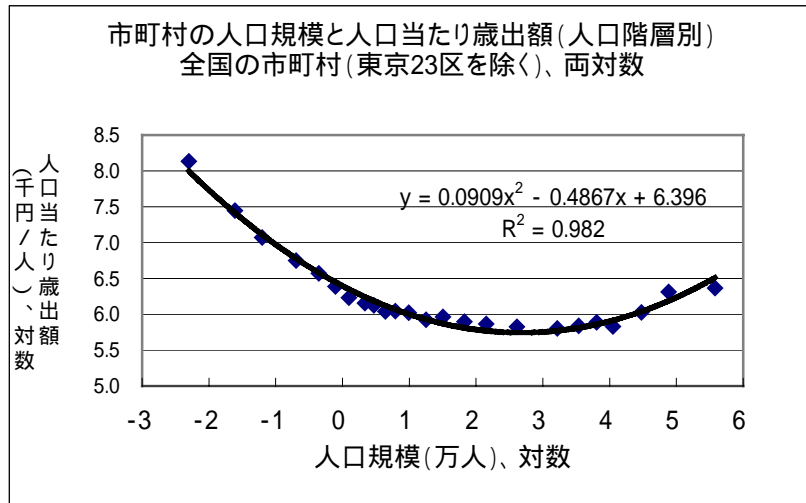


図 8

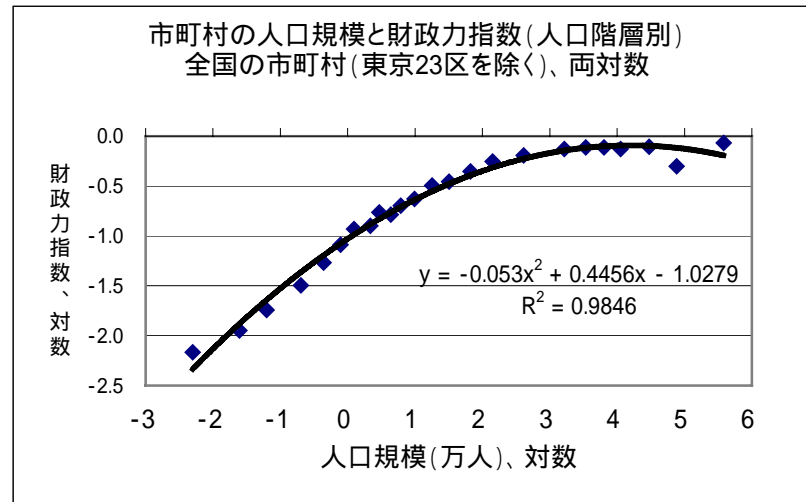
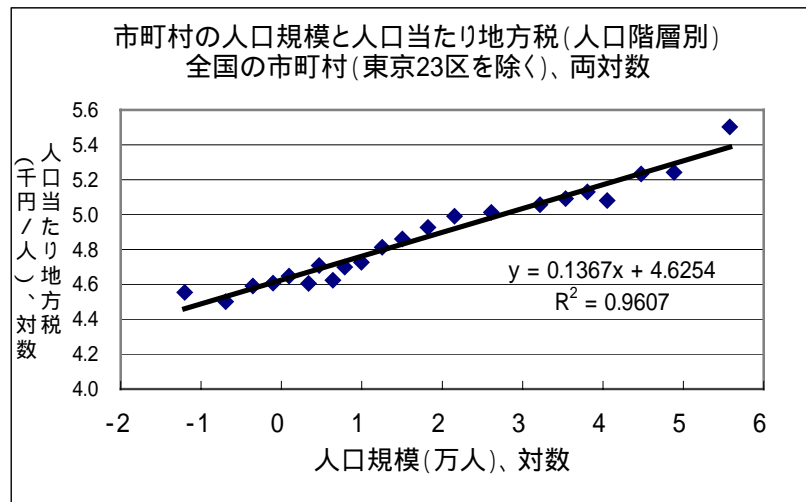


図 9



## (2) 最適都市規模（費用を最小化する都市規模）

「人口当たり歳出額」については、(1)で示したとおり、対数表示で下に凸の二次関数となっており、導出された回帰式から最適都市規模<sup>11</sup>（費用を最小化する都市規模）を算出することができる。表11のとおり、人口当たり歳出額では、14.5万人程度が最適規模であるという結果となり、これは先行研究事例とも、ほぼ一致する。また、補足的に(1)で取り上げた他の指標についても最適規模を算出しておく。歳入面では、いずれも一様な増加・減少関数であるため最適規模は確定できない。財政力指数をみると、67万人程度と歳出面よりも大きい規模で最適となっている。

表11 地方財政各指標からみた最適都市規模

最適都市規模の基準		最適都市規模	
		人口数 (万人)	指標の最大・最小値 (千円/人)
歳出指標	人口当たり歳出額の最小化	14.5	312.5
	人口当たり人件費の最小化	16.5	64.5
	人口当たり基準財政需要額の最小化	20.8	148.8
歳入指標	人口当たり地方税の最大化	不確定（一様な増加関数）	
	人口当たり地方交付税の最小化	不確定（一様な減少関数）	
	人口当たり基準財政収入額の最大化	不確定（一様な増加関数）	
総合指標	財政力指数の最大化	66.9	0.9127

本節では、地方財政からみた最適都市規模の分析を人口規模のみの切り口で試みてきたが、4節で行う合併の推計にあたり、歳出の中でもウェイトの大きい普通建設事業費等は面積によっても影響を受けることが予想されるため、次節にて人口当たり歳出額に与える人口要因と面積要因の影響の比較を行うこととする。

<sup>11</sup> 先行研究事例における「最適都市規模」という概念は比較的緩く使用されており、厳密に言えば「費用最小効率規模」と言えるものであるとの指摘もある。詳しくは、林正義（2002）を参照。



## 2. 歳出総額内訳についての分析

本節では、人口当たり歳出額において、人口要因と面積要因の与える影響の程度について分析を試みる。即ち、人口当たり歳出総額及びその内訳（性質別）について、人口要因に加え、面積がどの程度人口当たり歳出総額に影響を与えているものなのか分析してみることにする。

分析は、前節の人口（二次式）を説明変数とする回帰式に面積（一次式）を加えた加法回帰式の結果を比較することにより行った。分析にあたっては、人口・面積ベース、人口ベースでの回帰式を市ベース（表 12）と市町村ベース（表 15）とに分けて算出した。市・市町村両面で分析を行ったのは、市と町村では、歳出の内訳でみると両者の構造が異なることが予想されたからである。なお、面積は人口と同様に階層別に単純平均して算出したものである。

### （1）人口当たり歳出額

市ベースでは面積要因が有意であるのに対して、市町村ベースでは面積要因は有意ではない。では、人口要因と比較してどの程度歳出額に影響を与えているかデータを基準化<sup>12</sup>して見てみると（表 13）、面積要因と比較して人口要因の方が影響を与える程度が大きいことが分かる。

### （2）性質別歳出内訳

次に内訳について見てみると、市ベースでは、面積の係数が有意であるのは、「維持補修費」「普通建設事業費」と「公債費」である。他の項目はいずれも有意ではない。市町村ベースでみると、面積の係数が有意であるのは、「普通建設事業費」「公債費」のみとなる。これらから見ると、内訳で面積要因が被説明変数に影響を与えているのはいずれも公共事業に関連する項目と言える。また、人口当たり歳出額と同様にデータを基準化してみると、面積要因に比して、人口要因の重要性の方が高い結果となった。

以上をまとめると、市ベースではさまざまな施設整備の必要性が町村と比して高いため、面積が広くなると、それだけ普通建設事業費等が膨らむことが予想される。また、歳出額に占める比率が高いことから人口当たり歳出額において面積要因の影響が認められる結果となる。しかし、基準化されたデータでみると面積要因の影響力は人口要因と比較すれば、その程度はかなり小さいものとなることが分かる。市町村ベースでみると、普通建設事業費も面積要因の影響力がさらに小さいものとなるため、人口当たり歳出額において面積要因は有意にはならない。市町村ベースでみて、面積が有意にならない理由はデータセットに総面積を使用していることによると思われる。町村だけをみれば、市と比較して市街地面積は狭く普通建設事業費を投資する必要のある施設はその範囲内にあるためではないかと予想される。その他の土地が原野や山林であれば、面積が広がっても人口当たり歳出額に対する影響は小さいものとなることが考えられる。

<sup>12</sup> データの基準化：元のデータ（ $x$ ）を基準化すると、基準化データ（ $z$ ）は  $z = (x - \mu) / \sigma$  で求められる。ここで  $\mu$  はデータの平均値、 $\sigma$  は標準偏差である。基準化は単位が異なるなどして直接比較できないデータを直接比較できるデータに変換することである。

但し、「人口当たり歳出額」ではなく「歳出額」自体を分析の対象とすれば、面積と歳出額が正の相関性を持つことから、歳出額に対して面積要因は有意になることが予想される。しかしながら、本稿の分析では「人口当たり歳出額」を「財政効率化」のメルクマールとするため、ここでの分析で有意とならない面積要因を 4 節で行う推計要因から外すこととする。

表12 都市の人口規模と財政諸指標の回帰式（人口階層別） - 全国の市（東京23区を除く） - 人口・面積ベース

財政指標 Y	サンプル数	係数の値				t値				自由度 調整済み 決定係数	F値	回帰式 有意性
		定数項 a	人口 1次の係数 b	人口 2次の係数 c	面積の係数 d	定数項	人口 1次の係数	人口 2次の係数	面積の係数			
1 歳出総額	14	5.8429	-0.6307	0.0951	0.1904	19.4	-12.9	10.5	***3.5	0.95	88.5	***
2 人件費	14	4.5972	-0.5435	0.0786	0.1048	12.6	-9.2	7.2	1.6	0.91	42.5	***
3 物件費	14	3.5087	-0.3754	0.0526	0.1495	7.8	-5.1	3.9	1.8	0.77	15.5	***
4 維持補修費	14	0.1509	-0.6010	0.0983	0.4099	0.2	-5.7	5.0	***3.5	0.88	32.6	***
5 扶助費	14	3.4271	-0.5110	0.0835	0.1926	6.6	-6.1	5.4	2.1	0.84	24.3	***
6 補助費等	14	4.9259	-0.9057	0.1449	-0.0386	5.9	-6.7	5.8	-0.3	0.79	17.7	***
7 普通建設事業費	14	3.5123	-0.5769	0.0833	0.3352	8.9	-9.0	7.0	***4.7	0.93	57.9	***
8 公債費	14	3.2086	-0.7959	0.1155	0.3294	7.1	-10.8	8.5	***4.0	0.94	69.9	***
9 積立金	14	3.3302	-0.6252	0.0760	0.0488	6.8	-7.9	5.2	0.6	0.92	49.8	***
10 繰出金	14	4.6514	-0.4209	0.0552	-0.1617	4.4	-2.4	1.7	-0.8	0.49	5.2	***

回帰式を次のように想定する。Y = a + bX + cX<sup>2</sup> + dZ、Y：人口当たり費用項目の対数値（千円/人）、X：人口の対数値（万人）、Z：面積の対数値（km<sup>2</sup>）

表13 基準化したデータによる都市の人口規模と財政諸指標の回帰式（人口階層別） - 全国の市（東京23区を除く）

財政指標 Y	サンプル数	係数の値		
		人口 1次の係数	人口 2次の係数	面積の係数
1 歳出総額	14	-3.7565	3.4381	0.3443
2 普通建設事業費	14	-3.2255	2.8257	0.5691
3 公債費	14	-3.5417	3.1183	0.4450

表14 都市の人口規模と財政諸指標の回帰式（人口階層別） - 全国の市（東京23区を除く） - 人口ベース

財政指標 Y	サンプル数	係数の値			t値			自由度 調整済み 決定係数	F値	回帰式 有意性
		定数項 a	人口 1次の係数 b	人口 2次の係数 c	定数項	人口 1次の係数	人口 2次の係数			
1 歳出総額	14	6.8751	-0.7040	0.1139	84.7	-11.2	11.0	0.90	62.8	***
2 人件費	14	5.1653	-0.5838	0.0890	70.2	-10.2	9.5	0.89	54.9	***
3 物件費	14	4.3191	-0.4329	0.0673	45.7	-5.9	5.6	0.72	17.8	***
4 維持補修費	14	2.3733	-0.7588	0.1387	13.6	-5.6	6.2	0.76	21.3	***
5 扶助費	14	4.4713	-0.5851	0.1025	40.1	-6.8	7.2	0.80	26.5	***
6 補助費等	14	4.7166	-0.8908	0.1411	31.2	-7.6	7.3	0.81	29.0	***
7 普通建設事業費	14	5.3299	-0.7059	0.1163	41.8	-7.1	7.1	0.79	25.9	***
8 公債費	14	4.9946	-0.9227	0.1479	37.8	-9.0	8.8	0.86	40.6	***
9 積立金	14	3.5947	-0.6440	0.0808	40.0	-9.3	7.0	0.92	79.6	***
10 繰出金	13	3.7293	-0.3266	0.0391	36.5	-4.1	3.0	0.73	17.3	***

回帰式有意性において、\*\*\*は1%水準で有意であることを示す。

表15 市町村の人口規模と財政諸指標の回帰式(人口階層別) - 全国の市町村(東京23区を除く) - 人口・面積ベース

財政指標 Y	サンプル数	係数の値				t値				自由度 調整済み 決定係数	F値	回帰式 有意性
		定数項 a	人口		面積の係数 d	定数項	人口		面積の係数			
			1次の係数 b	2次の係数 c			1次の係数	2次の係数				
1 歳出総額	24	6.1025	-0.4898	0.0881	0.0636	15.4	-32.0	16.9	0.7	0.98	374.1	***
2 人件費	24	4.8827	-0.3988	0.0728	-0.0334	13.0	-27.5	14.7	-0.4	0.97	289.3	***
3 物件費	24	3.8649	-0.4654	0.0759	0.0771	7.9	-24.5	11.7	0.7	0.97	229.5	***
4 維持補修費	24	0.5515	-0.4385	0.0895	0.2489	0.9	-19.1	11.4	1.9	0.94	131.4	***
5 扶助費	24	2.9888	-0.0431	0.0279	0.1063	6.3	-2.4	4.5	1.0	0.84	39.9	***
6 補助費等	24	4.0543	-0.4329	0.0672	0.0216	4.8	-13.3	6.0	0.1	0.90	72.4	***
7 普通建設事業費	24	3.9717	-0.6407	0.1034	0.2354	7.8	-32.5	15.4	*2.1	0.98	384.3	***
8 公債費	24	3.1680	-0.5551	0.0918	0.2367	7.5	-34.1	16.5	**2.6	0.98	412.6	***
9 繰立金	24	3.8298	-0.5259	0.0758	-0.1120	7.7	-27.5	11.6	-1.0	0.98	366.7	***
10 繰出金	24	5.3194	-0.3725	0.0748	-0.3796	5.4	-9.9	5.8	-1.8	0.86	47.7	***

回帰式を次のように想定する。Y = a + bX + cX<sup>2</sup> + dZ、Y: 人口当たり費用項目の対数値(千円/人)、X: 人口の対数値(万人)、Z: 面積の対数値(km<sup>2</sup>)

表16 基準化したデータによる市町村の人口規模と財政諸指標の回帰式(人口階層別) - 全国の市町村(東京23区を除く)

財政指標 Y	サンプル数	係数の値		
		人口 1次の係数	人口 2次の係数	面積の係数
1 普通建設事業費	24	-1.8363	1.2036	0.1614
2 公債費	24	-1.8583	1.2472	0.1896

表17 市町村の人口規模と財政諸指標の回帰式(人口階層別) - 全国の市町村(東京23区を除く) - 人口ベース

財政指標 Y	サンプル数	係数の値			t値			自由度 調整済み 決定係数	F値	回帰式 有意性
		定数項 a	人口		定数項	人口				
			1次の係数 b	2次の係数 c		1次の係数	2次の係数			
1 歳出総額	24	6.3960	-0.4867	0.0909	305.9	-33.4	25.4	0.98	573.3	***
2 人件費	24	4.7284	-0.4005	0.0714	241.1	-29.3	21.2	0.98	451.7	***
3 物件費	24	4.2209	-0.4616	0.0792	162.9	-25.6	17.8	0.97	352.0	***
4 維持補修費	24	1.7004	-0.4264	0.1004	50.5	-18.2	17.4	0.94	172.8	***
5 扶助費	24	3.4795	-0.0379	0.0326	138.1	*-2.2	7.5	0.83	59.1	***
6 補助費等	24	4.1542	-0.4318	0.0681	94.6	-14.1	9.0	0.91	113.9	***
7 普通建設事業費	24	5.0586	-0.6293	0.1138	171.9	-30.7	22.6	0.98	491.6	***
8 公債費	24	4.2608	-0.5436	0.1022	167.9	-30.8	23.5	0.98	484.1	***
9 繰立金	24	3.3128	-0.5314	0.0709	125.2	-28.9	15.6	0.98	547.1	***
10 繰出金	24	3.5667	-0.3909	0.0581	65.2	-10.3	6.1	0.84	63.2	***

回帰式有意性において、\*\*\*は1%、\*\*は2.5%、\*は5%水準で有意であることを示す。

### 3. 既往事例における市町村財政に対する合併効果の実証分析

これまで、既往事例において市町村財政に対する合併効果は殆ど実証分析の対象とされてこなかったが、本稿では、合併が市町村の財政に与えた効果を 合併事例と全国の市の回帰曲線の比較、 合併事例の 2 時点間での回帰曲線からの乖離率の変化、 という二つのアプローチから検証した。但し、ここで事例として用いたのは昭和 40 年代の合併事例である。

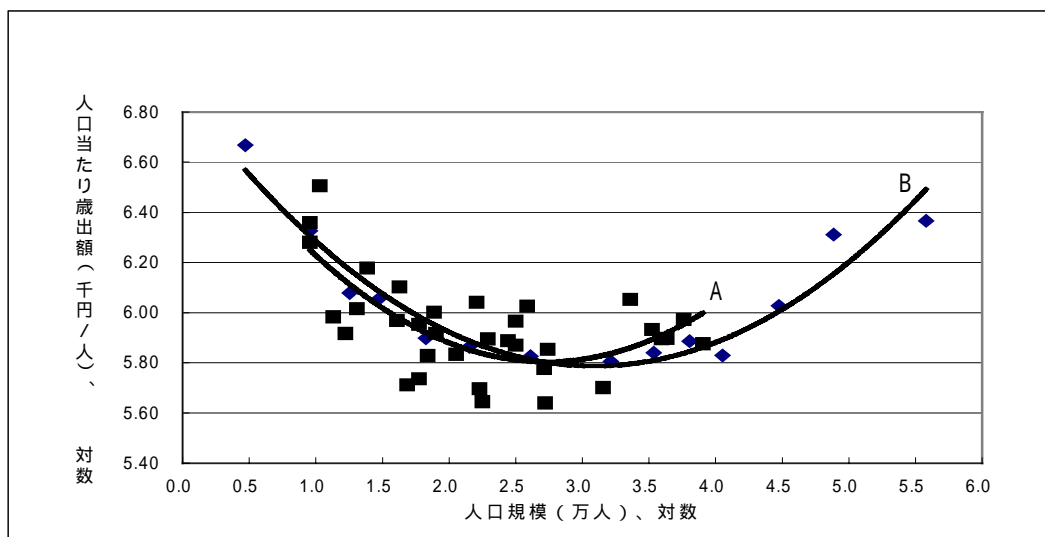
#### (1) 既往合併事例と全国の市での人口当たり歳出額の回帰曲線の比較による分析

市町村合併の効果が得られるには、ある程度年数を経る必要があると指摘されているため<sup>13</sup>、昭和 40 年代以降平成 7 年度までの合併を、また、人口格差が一定以上の場合、合併そのものの効果が明確に出ないと考えられるため、合併時人口上位 2 市町村の人口比が 5 : 1 以内である 34 例を事例として用いた。

ここで図 10 の曲線 B は全国の市（人口階層別）の人口当たり歳出額の回帰曲線である。図 10 の曲線 A は個々の既往合併事例の人口当たり歳出額の回帰曲線である。 は全国の市の人口階層別のプロットであり、 は既往合併事例のプロットである。既往合併事例については 34 事例の個別データを、全国市については前節同様、人口階層別の単純平均を使用している。

全体像をみるために、既往合併事例と全国の市の人口当たり歳出額の回帰曲線を比較してみる。図 10 のとおり、両者は人口 14 万人前後で交差し、これ以上の人口規模になると、既往合併事例での曲線が全国の市での回帰曲線を上回ることになる。前述のとおり人口当たり歳出額の費用最小規模が 14.5 万人である結果と合わせて考えると、この規模を越えると合併による財政効果が小さくなることが予想される。

図 10 都市の人口規模と人口当たり歳出額 - 全国の市（東京 23 区を除く）既往合併事例との比較  
- 平成 11 年度、両対数 -



<sup>13</sup> 分析においては「合併特例法」による特例措置の適用期間中による財政のイレギュラー的な側面を排除する必要があると考えられる。詳しくは、現代地方行政財政研究会「事業別自治体財政需要」『地方財務』No. 526 を参照。

## (2) 合併前後での回帰曲線からの乖離率の変化による分析

次にこれら合併事例市町村について、合併前と合併後で人口当たり歳出額の回帰曲線からの乖離率の変化を見る。合併効果の算出基準としては、2時点間（昭和44年度と平成11年度）でのそれぞれの回帰曲線からの乖離率を比較し、乖離率の増減幅をみることにした。2時点間でのそれぞれの回帰曲線からの乖離をみているので、2時点間での社会的構造の変化は考慮されている。

昭和40年代の合併を分析の対象とするため事例は28例である（表18）。比較する指標としては、「人口当たり歳出額」及びその代表的な内訳である「人件費」、「普通建設事業費」、「公債費」を用いた。なぜならば、これらは歳出額に占める割合が高い指標であること、また昭和44年当時の資料から入手可能なデータであるからである。そこで各市の人口規模での人口当たり歳出額（理論値）と各市の人口当たり歳出額の乖離率について計算した（表18）。ここで乖離率の計算は次のように行った。各事例の人口規模での人口当たり歳出額（理論値：図11b）を分母とし、各事例の人口規模での人口当たり歳出額（昭和44年度当時合併していない自治体は構成市町村の人口と歳出額を単純合算して算出した）と各事例の人口規模での人口当たり歳出額（理論値）との差（乖離：図11a）を分子として算出したものである（単位％）。

また、合併効果として乖離率の増減幅のプラスを改善、マイナスを悪化とみたのは、以下の理由からである。乖離率がプラスすなわち回帰曲線を上回っている水準から回帰曲線近傍あるいはマイナスすなわち回帰曲線を下回る水準に変化していれば、明らかに合併効果は認められる（図12 合併市Aから合併市A\*への変化）。しかし、元々マイナスの水準にあったものが、乖離率は縮小しているものの依然マイナスの水準にあったとした場合はどう判断するかが問題である（図12 合併市Bから合併市B\*への変化）。なぜならば、人口が同規模で平均的な水準よりは効率が良いことは確かだからである。しかし、ここで筆者は、この場合には合併効果はなかったものと判断した。これまで見てきたように人口規模別の平均的な姿を見る限り、人口当たり歳出額は人口規模と高い相関があるが、個々の自治体を見るとばらつきがみられる。このばらつきは自然環境や地勢等の固有条件の違いも考えられるが、回帰曲線からの乖離は個別の社会的・地理的要因だけではなく個別団体の財政的な自助努力の程度による差もあると考えられる。社会的・地理的要因は長期でみてもあまり変わらないものと見られるのに対して、一方で長期的にみれば合併による財政の改善余地は充分にあるものと考えられる。すなわち、長期での合併効果があると認められるには財政的な面での乖離率の改善がなければならないと判断したためである。

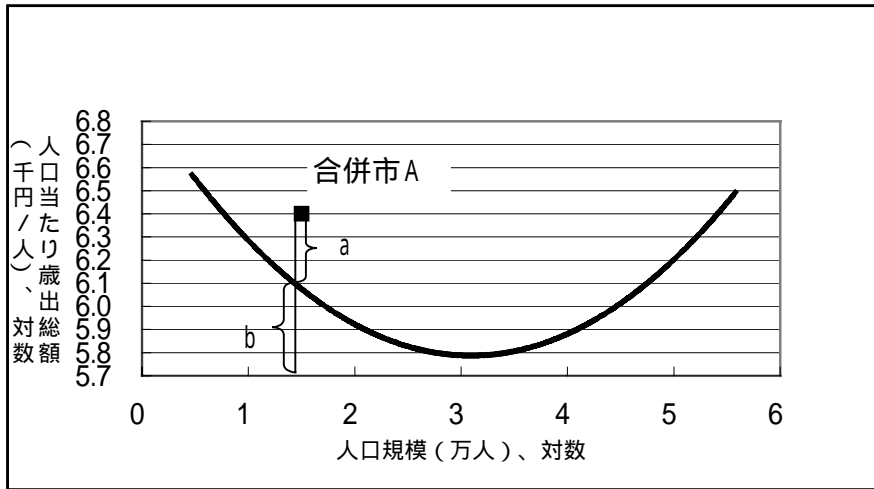
結果として人口当たり歳出額では、乖離率増減幅が減少したものが12例、殆ど変わらないものが2例、増加したものが14例で、広く分散した分布となった（図13で45度線より下が改善されたグループで上に属するのが悪化したグループ）。人口当たり人件費では、22例が増加、6例が減少と増加が目立つ結果となった。人口当たり普通建設事業費では、増加が13例、減少が15例とほぼ拮抗した結果となり、人口当たり公債費は、増加6例、減少22例と減少が目立つ結果となった。

当分析から言えることは、人件費の増加が顕著であることである。しかし、当時人件費は一般に増加傾向にあったものとみられ、合併自体が原因とは言い切れない面がある。また、普通建設事業費に変化がなく、依存財源である公債費が減少していることは、合併市町村で自主財源である地方税収が増加したことが予想される。しかしながら、歳出額全体では増加・減少が拮抗しており、トータルで見れば昭和40年代当時の合併においては合併したこと自体が、即ち財政の効率化に寄与するものではなかったということが言えるだろう。

表18 既往合併事例2時点間（昭和44年度 - 平成11年度）比較 - 乖離率増減幅  
（人口当たり歳出額）

都市名	合併期日	昭和44年度 人口(万人)	平成11年度 人口(万人)	昭和44年度 乖離率	平成11年度 乖離率	乖離率増減幅
豊田市	S40.9.1	17.9	34.0	39.98%	13.12%	-26.86%
小山市	S40.9.30	10.3	15.2	-29.82%	-2.52%	27.31%
福山市	S41.5.1	24.8	38.0	4.40%	7.81%	3.41%
富良野市	S41.5.1	3.5	2.6	1.75%	5.42%	3.67%
いわき市	S41.10.1	33.5	36.5	8.35%	8.28%	-0.07%
富士市	S41.11.1	18.0	23.5	26.75%	-8.37%	-35.12%
えびの市	S41.11.3	3.0	2.6	-11.42%	-2.55%	8.88%
鳴門市	S42.1.1	6.1	6.6	48.94%	5.02%	-43.92%
東大阪市	S42.2.1	47.2	49.7	20.29%	1.29%	-19.01%
倉敷市	S42.2.1	34.5	43.0	42.16%	14.34%	-27.82%
南陽市	S42.4.1	3.8	3.7	-27.86%	-12.57%	15.30%
宇佐市	S42.4.1	5.3	5.0	-0.64%	-6.70%	-6.07%
加西市	S42.4.1	4.9	5.2	-14.66%	8.20%	22.86%
大館市	S42.12.21	7.8	6.7	4.68%	-3.03%	-7.71%
東海市	S44.4.1	8.3	9.9	27.50%	3.52%	-23.98%
上田市	S45.4.1	9.3	12.2	2.54%	14.93%	12.39%
君津市	S45.9.28	6.1	9.3	53.48%	-16.10%	-69.57%
東予市	S46.1.1	3.3	3.4	-16.57%	-23.48%	-6.91%
鴨川市	S46.3.31	3.3	3.1	-6.62%	-21.42%	-14.79%
富津市	S46.4.25	5.2	5.4	-5.77%	-25.95%	-20.18%
上越市	S46.4.29	12.0	13.3	2.58%	23.37%	20.79%
袖ヶ浦市	S46.11.3	2.5	5.9	-17.80%	-3.12%	14.68%
二戸市	S47.4.1	3.1	2.8	-24.36%	26.47%	50.82%
鹿角市	S47.4.1	5.2	4.0	-0.23%	6.15%	6.38%
茂原市	S47.5.1	5.9	9.5	-19.16%	-19.97%	-0.81%
阪南市	S47.10.20	2.8	5.9	-30.48%	-22.02%	8.46%
函館市	S48.12.1	29.1	28.8	17.78%	29.27%	11.49%
東広島市	S49.4.20	5.2	11.5	-14.23%	5.31%	19.54%

図11 乖離率の算出方法



合併市 A の乖離率 =  $a / b$

図12 二時点間での乖離率の変化

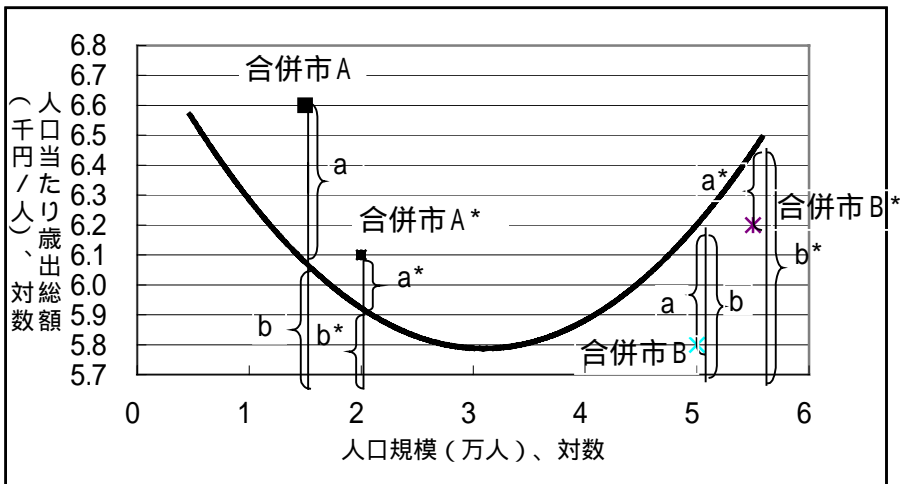




表19

都市名	人口当たり人件費		人口当たり普通建設事業費		人口当たり公債費	
	S.44年度 乖離率	H.11年度 乖離率	S.44年度 乖離率	H.11年度 乖離率	S.44年度 乖離率	H.11年度 乖離率
豊田市	-3.18%	5.80%	101.46%	71.03%	-21.93%	-22.78%
小山市	-18.59%	18.80%	-35.39%	-43.66%	10.19%	4.93%
福山市	14.27%	22.37%	-12.39%	4.10%	-16.02%	37.82%
富良野市	1.35%	11.21%	24.45%	33.92%	-14.62%	-22.39%
いわき市	6.95%	9.40%	-26.29%	30.16%	35.28%	6.05%
富士市	8.44%	2.22%	91.58%	-18.27%	34.85%	26.81%
えびの市	-9.89%	11.58%	-50.27%	-20.72%	-34.51%	4.05%
鳴門市	48.84%	70.13%	83.50%	-17.99%	38.28%	-24.46%
東大阪市	-5.80%	33.04%	12.54%	-48.87%	103.15%	-12.67%
倉敷市	-2.13%	21.83%	43.96%	-15.69%	-19.19%	-8.34%
南陽市	-7.90%	-3.47%	-48.78%	-18.12%	-12.14%	11.85%
宇佐市	-12.89%	1.67%	3.46%	-26.09%	-2.88%	-11.71%
加西市	-17.68%	-3.14%	0.91%	21.90%	12.88%	-11.41%
大館市	-16.46%	-19.46%	11.15%	-16.33%	25.61%	-6.84%
東海市	-32.83%	10.49%	131.55%	-5.04%	87.09%	-8.60%
上田市	10.25%	-15.71%	9.20%	53.76%	42.76%	27.97%
君津市	-11.63%	37.43%	186.79%	-49.91%	-12.00%	-35.45%
東予市	-30.51%	-25.96%	-19.22%	-14.55%	30.59%	-38.38%
鴨川市	-31.52%	0.63%	29.25%	-42.01%	30.59%	27.07%
富津市	-24.51%	19.39%	54.00%	-50.22%	-33.57%	-36.32%
上越市	10.42%	-0.92%	-15.60%	1.82%	81.79%	7.40%
袖ヶ浦市	-38.03%	16.75%	42.38%	-6.89%	-43.92%	-62.39%
二戸市	-27.80%	-7.66%	28.19%	180.63%	-28.57%	-32.76%
鹿角市	-6.48%	-16.42%	6.31%	12.77%	50.98%	-3.63%
茂原市	-11.02%	-10.63%	-19.91%	-42.60%	-25.17%	-29.21%
阪南市	-48.21%	9.21%	16.13%	-67.20%	2.92%	-24.56%
函館市	41.25%	36.05%	-14.42%	-13.69%	3.35%	21.79%
東広島市	-24.51%	-18.38%	19.23%	34.93%	-45.65%	11.58%

図13 昭和44年度と平成11年度の乖離率（人口当たり歳出額）

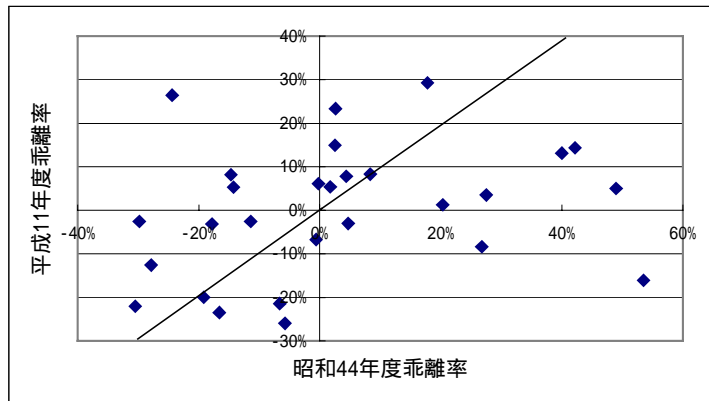


図14 昭和44年度と平成11年度の乖離率（人口当たり人件費）

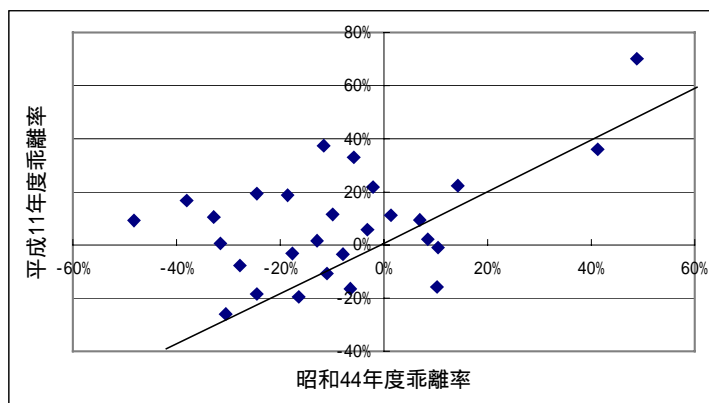


図15 昭和44年度と平成11年度の乖離率（人口当たり普通建設事業）

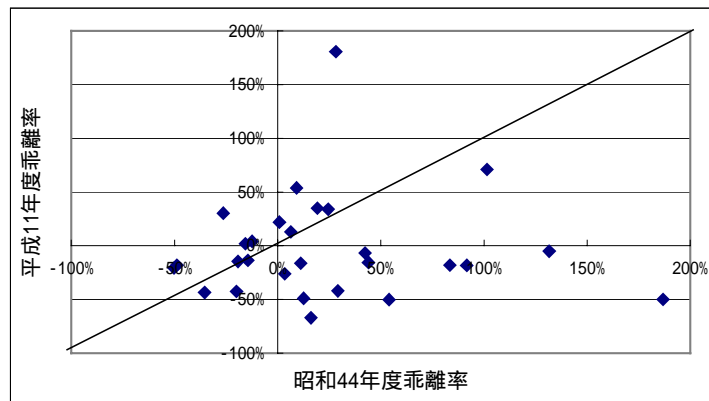
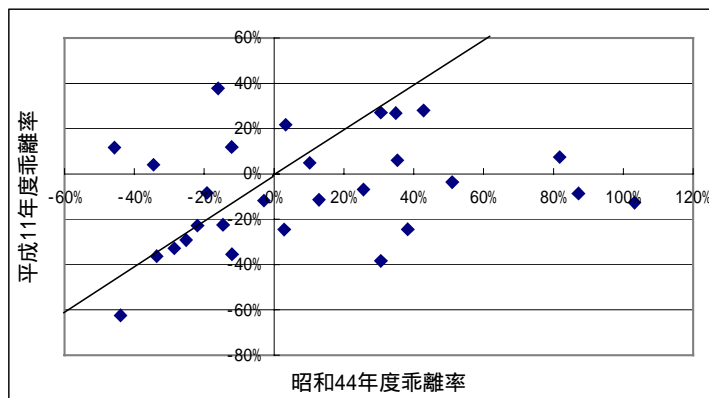


図16 昭和44年度と平成11年度の乖離率（人口当たり公債費）



#### 4. 市町村合併と財政

今次の合併は、長期的な財政の効率化が目的の一つとされている。本節では、市町村合併がなされた場合、どの程度の財政効率化が期待できるのかを試算する。なお、合併効果の推計は 1 節で導出した各財政指標のうち、「人口当たり歳出額」を用いて行う。

本節では、生活圏に適合した「都市圏」毎に市町村合併が行われた場合の地方財政に与える効果（人口当たり歳出総額）を推計しようとするものである。これまでの先行研究事例では、広域行政圏が合併したケースを推計したものがあがるが、以下の理由により資料として朝日新聞社刊『民力 2000』の「都市圏」<sup>14</sup>を用いることとした。但し、「都市圏」は東京圏、大阪圏で一部筆者が圏域に修正<sup>15</sup>を加えたため、全国 705 圏域となっている。採用した理由は、政府の目標数値が 1,000 程度、各都道府県合併推進要綱による市町村合併パターンが最少 600～最大 1,000 程度であること、また広域行政圏は 341 圏域設定されているが生活圏を越える圏域である場合が多く、現実の市町村合併とは異なることが考えられること、未だ市町村合併のパターンは把握できないが、「都市圏」は現実の生活圏域を重視した指標とされていること、等である。

推計にあたっては、以下のとおりの方法を採用した（表 20 での旭川都市圏での推計を参照）。

人口当たり歳出額と人口規模の回帰式（全国市町村ベース - 表 17 財政指標 1）に、合併前の都市圏各構成自治体の人口規模を代入し、各自治体の人口当たり歳出額の理論値を算出する。

で求めた各自治体の人口当たり歳出額の理論値に各自治体の合併前の人口規模を乗じることによって各自治体の歳出額（理論値）が求まる。これら各自治体の歳出額（理論値）の総和をもって合併前歳出総額とする。

人口当たり歳出額と人口規模の回帰式（全国市町村ベース - 表 17 財政指標 1）に、合併後の人口規模（都市圏の人口規模）を代入して、合併後自治体の人口当たり歳出額の理論値を算出し、それに合併後の人口を乗じることによって、合併後歳出総額を算出する。

合併前歳出総額と合併後歳出総額との差（ $\Delta$ ）を超過額とする。

最終的に合併効果とする超過率は、超過額 / 合併前歳出総額（ $\Delta / \text{合併前歳出総額}$ ）で算出される。

ここで、 $\Delta$  で合併前の歳出額を構成市町村の歳出額（理論値）の総和とした理由は、そもそもの回帰曲線との乖離、すなわち同じ人口規模での人口当たり歳出額のばらつきは財政的な改善余地とその地域の社会的・地理的特殊性の結果と考えられるが、短・中期的にみればあまり変化しないとみられるため、ここでは、合併による人口規模の変化による歳出総額の変化を短・中期的な合併効果としてみることにしたのである。

<sup>14</sup> 「都市圏」：朝日新聞社刊『民力』で使用される都市指標。関係市町村間の通勤・通学・購買行動条件等を総合して生活圏要素のウェートの高い圏域を示す。

<sup>15</sup> 都市圏では分割されていた東京 23 区および大阪市を一つの圏域とした。但し、都市圏から東京 23 区は除いた。

表 20 都市圏別超過率（全国各都市圏は付表）

区分	構成市町村名	人口 (人)	歳出総額 (千円)	歳出総額 乖離分 (千円)	歳出総額 (理論値) (千円)	合併前 歳出総額 (千円)	合併後 歳出総額 (千円)	超過額 (千円)	超過率 (%)
旭川都市圏	旭川市	362,143	171,415,396		122,037,718				
	鷹栖町	7,365	6,945,642		5,178,492				
	東神楽町	7,937	6,776,932		5,338,178				
	当麻町	7,915	6,750,746		5,338,178				
	比布町	4,724	5,807,716		4,284,891				
	愛別町	4,112	4,481,960		4,077,293				
	上川町	5,396	5,734,070		4,522,454				
	東川町	7,440	5,269,768		5,178,492				
	美瑛町	12,051	12,966,078		6,632,476				
	旭川都市圏計	計	419,083	226,148,308	63,560,136	144,995,995	162,588,172	144,995,995	-17,592,178

超過率 = 超過額 / 合併前歳出総額

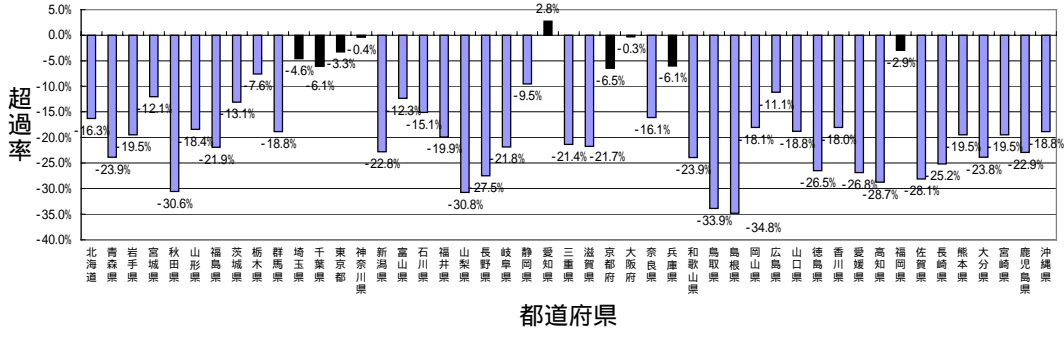
表 21 全国推計超過率

歳出総額 (千円)	歳出総額 乖離分 (千円)	合併前 歳出総額 (千円)	合併後 歳出総額 (千円)	超過額 (千円)	超過率 (%)
50,456,036,638	-80,592,255	50,536,628,893	44,542,748,211	-5,993,880,681	-11.9%

都市圏毎の推計値を合計した全国推計値では、歳出総額は、11.9%の減少となった。これは、各地方公共団体の歳出額が理論値となっていれば、人口変化による歳出総額の変化により一定の合併効果が得られることを示唆するものと言えよう。また、これを各都道府県別にみると、図 17 のようになる。島根県、鳥取県が 30%を超える等地方圏では高い減少効果が認められるのに対して、埼玉県、千葉県、東京都、神奈川県等の大都市圏は効果はあるが、大変低い減少率に止まっている。

これは、一般に地方圏では、最適規模を下回る市町村が多いのに対し、大都市圏では、既に単独で生活圏を形成している都市圏が多く、規模も相当規模に達していることから、合併しても逆に規模が過大となって効果が低くなっているものと思われる。

図17 各都道府県別超過率



## 地方分権型社会に備えた市町村合併のあり方

- ・ 章の議論・分析を踏まえて、合併に当たり留意すべき点をまとめる。

市町村合併においては、「合併の目的」が重要であると思われる。昭和 40 年代の合併では、高度成長期という社会的・経済的背景の下、「高度成長期に即した市の創設」が主たる目的であった。当時も現在と同様に交付税の算定や地方債について期限付特例があったが、総じて高い成長と国からの財政移転の下で「財政効率化」という観点が希薄なままでの合併が実現可能であった。

しかし、今後の市町村合併では、「地方分権に対応できる行財政基盤を有した市の創設」や「財政効率化」が主たる目的とされている。高度成長期と現在では、社会的・経済的環境が大きく異なっており、少子高齢化社会の到来・経済成長の停滞などを考慮すれば、各自治体における歳出抑制などを通じた「財政効率化」は不可避の課題である。

各自治体が財政効果を実現するためには、今後、「財政効率化」という目的意識を鮮明にして、合併を契機とした行財政改革に取り組む必要がある。

昭和 40 年代当時にも合併促進策は存在したが、今次の合併促進策にはより手厚い財政支援があることから短期的にみれば、合併による財政効果は早々には期待できず、財政的效果が出るには中・長期を要するであろう。仮に合併を契機とした行財政改革に取り組まず、経済的・政治的配慮を優先させるとしたら、財政的にモラル・ハザードを起し、結果的に昭和 40 年代の合併と同様に「財政効率化」に結びつかない可能性も否定は出来ない。

合併市町村は、合併を契機として行財政改革に取り組むために合併特例期間中は合併による支援策を生かして、行財政システムを転換し、特例期限切れ後に備えるべきである。

また、国としても合併を促進する厚い合併支援策のみではなく合併市町村が早期に合併効果を発揮できるような政策をとっていくことが望ましく、特に合併特例期限は厳守する必要がある。

## 【参考文献】

### 地方財政・市町村合併各論

岩崎美紀子『市町村の規模と能力』ぎょうせい、2000年。

牛山久仁彦「戦后市町村合併の経緯と課題」『都市問題』第90巻 第3号、財団法人 東京市政調査会、1999年。

大阪自治体問題研究所編『市町村合併と行財政のゆくえ』文理閣、2001年。

各都道府県『市町村合併推進要綱』。

現代地方行財政研究会「事業別自治体財政需要」『地方財務』No. 526、ぎょうせい、1998年。

小西砂千夫『市町村合併ノススメ』ぎょうせい、2000年。

市町村自治研究会編集『Q & A 市町村合併ハンドブック』ぎょうせい、1999年。

自治大臣官房総務審議官『図説 地方財政』東洋経済新報社、各年度版。

自治省編『地方財政白書』大蔵省印刷局、各年版。

初村尤而『図説 地方財政危機の読み方』自治体研究社、1999年。

林宜嗣『地方分権の経済学』日本評論社、1995年。

松本英昭『市町村合併特例法 改正のすべて』ぎょうせい、2000年。

三橋良士明・自治体問題研究所編『ちょっと待て市町村合併』自治体研究社、2000年。

山梨学院大学行政研究センター編『広域行政の諸相』中央法規出版、2001年。

横道清孝「市町村合併の推進について」『自治フォーラム』vol. 508、第一法規出版、2002年。

和田八束・野呂昭郎編『現代の地方財政』有斐閣、1992年。

## 市町村合併が地方財政に与える効果

地方財政調査研究会編『市町村別決算状況調』地方財務協会、各年版。

中井英雄『現代財政負担の数量分析』有斐閣、1988年。

林正義「地方自治体の最小効率規模」『フィナンシャル・レビュー』第61号、2002年。

林宜嗣『地方財政』有斐閣、1999年。

吉村弘『最適都市規模と市町村合併』東洋経済新報社、1999年。

横道清孝・沖野浩之「財政的効率性からみた市町村合併」『自治研究』第72巻、良書普及会、1996年。



付表 都市圏別超過率表

都道府県	区分	構成市町村名	人口 (12.3.31現在) (人)	歳出総額 (千円)	歳出総額 乖離分 (千円)	平均費用 歳出総額 (千円)	合併前 平均費用総額 (千円)	合併後 平均費用総額 (千円)	超過額 (千円)	超過率 (%)		
北海道	稚内都市圏	稚内市	43,760	31,227,591		15,600,656						
		豊富町	5,241	8,842,646		4,455,058						
		礼文町	3,744	7,027,108		3,936,682						
		利尻町	3,769	5,106,035		3,972,006						
		利尻富士町	3,935	5,867,206		4,007,215						
		計	60,449	58,070,586	26,098,969	20,245,743	31,971,617	20,245,743	-11,725,874	-36.7%		
北海道	天塩地区	中川町	2,374	4,314,914		3,467,464						
		遠別町	3,717	4,977,760		3,936,682						
		天塩町	4,385	7,193,957		4,181,575						
		幌延町	2,857	5,123,614		3,649,966						
		計	13,333	21,610,245	6,374,558	6,990,868	15,235,687	6,990,868	-8,244,819	-54.1%		
		北海道	枝幸地区	猿払村	3,017	6,069,132		3,686,195				
浜頓別町	4,935			6,380,350		4,353,253						
中頓別町	2,533			4,837,469		3,504,114						
枝幸町	8,115			9,411,787		5,401,642						
歌登町	2,638			6,299,585		3,540,701						
計	21,238			32,998,323	12,512,418	9,279,950	20,485,905	9,279,950	-11,205,954	-54.7%		
北海道	旭川都市圏	旭川市	362,143	171,415,396		122,037,718						
		鷹栖町	7,365	6,945,642		5,178,492						
		東神楽町	7,937	6,776,932		5,338,178						
		当麻町	7,915	6,750,746		5,338,178						
		比布町	4,724	5,807,716		4,284,891						
		愛別町	4,112	4,481,960		4,077,293						
		上川町	5,396	5,734,070		4,522,454						
		東川町	7,440	5,269,768		5,178,492						
		美瑛町	12,051	12,966,078		6,632,476						
		計	419,083	226,148,308	63,560,136	144,995,995	162,588,172	144,995,995	-17,592,178	-10.8%		
		北海道	留萌都市圏	留萌市	28,664	16,402,055		11,393,582				
				増毛町	6,440	6,811,393		4,854,254				
				小平町	4,536	6,402,180		4,216,119				
				計	39,640	29,615,628	9,151,673	14,431,666	20,463,955	14,431,666	-6,032,289	-29.5%
北海道	士別都市圏	士別市	23,850	15,773,237		10,044,966						
		和寒町	4,720	6,928,712		4,284,891						
		剣淵町	4,206	5,333,006		4,112,163						
		朝日町	2,011	3,526,286		3,320,657						
		計	34,787	31,561,241	9,798,563	13,095,768	21,762,678	13,095,768	-8,666,909	-39.8%		
		北海道	名寄都市圏	名寄市	27,399	15,790,246		11,029,430				
風連町	5,721			5,832,540		4,622,874						
下川町	4,411			6,552,235		4,181,575						
美深町	6,171			7,059,322		4,788,544						
音威子府村	1,196			3,531,077		3,037,823						
計	44,898			38,765,420	11,105,175	15,907,033	27,660,245	15,907,033	-11,753,212	-42.5%		
北海道	深川都市圏			深川市	27,186	21,589,729		10,973,344				
		妹背牛町	4,320	4,459,846		4,146,923						
		秋父別町	3,344	5,629,110		3,794,230						
		北竜町	2,650	4,251,949		3,577,212						
		沼田町	4,436	8,755,412		4,181,575						
		幌加内町	2,219	6,506,061		3,394,050						
		計	44,155	51,192,107	21,124,773	15,712,052	30,067,334	15,712,052	-14,355,282	-47.7%		
北海道	富良野都市圏	富良野市	26,057	15,055,826		10,664,541						
		上富良野町	13,026	9,197,486		6,901,636						
		中富良野町	5,871	6,858,036		4,689,388						
		南富良野町	3,164	5,582,559		3,758,330						
		占冠村	1,658	2,771,133		3,211,362						
		計	49,776	39,465,040	10,239,783	17,273,665	29,225,257	17,273,665	-11,951,592	-40.9%		
北海道	羽幌地区	吉前町	4,517	8,419,322		4,216,119						
		羽幌町	9,572	7,765,918		5,871,014						
		初山別村	1,817	3,482,950		3,247,607						
		計	15,906	19,668,190	6,333,451	7,755,579	13,334,739	7,755,579	-5,579,160	-41.8%		
北海道	札幌都市圏	札幌市	1,801,327	868,384,703		1,000,954,159						
		計	20,607	12,839,139	-128,839,401	9,109,085	1,010,063,243	1,017,693,946	7,630,702	0.8%		
北海道	小樽都市圏	小樽市	151,932	77,998,105		47,473,074						
		積丹町	3,369	3,686,138		3,830,016						
		古平町	4,590	3,008,857		4,250,557						
		仁木町	4,273	5,358,882		4,146,923						
		余市町	23,878	11,506,508		10,044,966						
		赤井川村	1,414	2,559,041		3,104,979						
		計	189,456	104,117,531	31,267,015	59,592,248	72,850,516	59,592,248	-13,258,269	-18.2%		
		夕張都市圏	夕張市	15,538	24,069,723	16,430,889	7,638,834	7,638,834	0	0.0%		
北海道	岩見沢都市圏	岩見沢市	84,582	38,099,396		27,150,155						
		新篠津村	3,970	4,910,960		4,042,310						
		北村	3,986	6,073,044		4,042,310						
		栗沢町	7,473	8,408,968		5,210,551						
		由仁町	7,114	10,930,964		5,081,935						
		栗山町	15,230	11,937,266		7,551,077						
		月形町	4,505	4,714,093		4,216,119						
		計	126,860	85,074,691	27,780,234	39,720,058	57,294,457	39,720,058	-17,574,399	-30.7%		
		美瑛都市圏	美瑛市	31,148	24,168,919	12,104,585	12,064,334	12,064,334	0	0.0%		
		芦別都市圏	芦別市	21,443	16,475,994	7,139,165	9,336,829	9,336,829	0	0.0%		
赤平都市圏	赤平市	16,233	13,412,631	5,569,683	7,842,948	7,842,948	0	0.0%				
三笠都市圏	三笠市	13,980	14,601,524	7,403,316	7,198,208	7,198,208	0	0.0%				
北海道	千歳都市圏	千歳市	88,126	33,815,322		28,164,931						
		追分町	4,091	3,703,500		4,077,293						
		計	92,217	37,518,822	5,276,598	29,359,269	32,242,224	29,359,269	-2,882,955	-8.9%		
北海道	滝川都市圏	滝川市	47,395	27,154,088		16,603,864						
		浦臼町	2,792	3,481,349		3,613,637						
		新十津川町	8,207	8,809,262		5,433,290						
		雨竜町	3,532	3,591,467		3,865,687						
		計	61,926	43,036,166	13,519,688	20,668,514	29,516,478	20,668,514	-8,847,964	-30.0%		
北海道	砂川都市圏	砂川市	21,136	12,451,351		9,251,497						
		奈井江町	7,513	8,408,276		5,210,551						
		上砂川町	5,342	5,582,513		4,488,802						
		計	33,991	26,442,140	7,491,290	12,872,947	18,950,850	12,872,947	-6,077,903	-32.1%		
北海道	歌志内都市圏	歌志内市	6,178	7,640,782	2,852,238	4,788,544	4,788,544	0	0.0%			
北海道	恵庭都市圏	恵庭市	64,873	24,852,197	3,336,279	21,515,918	21,515,918	0	0.0%			
北海道	北広島都市圏	北広島市	57,364	20,402,927		19,401,960						
		南幌町	9,949	9,243,013		5,963,635						
		長沼町	12,766	12,356,349		6,842,017						
		計	80,079	42,002,289	9,794,677	25,851,778	32,207,612	25,851,778	-6,355,834	-19.7%		

都道府県	区分	構成市町村名	人口 (12.3.31現在) (人)	歳出総額 (千円)	歳出総額 乖離分 (千円)	平均費用 歳出総額 (千円)	合併前 平均費用総額 (千円)	合併後 平均費用総額 (千円)	超過額 (千円)	超過率 (%)		
北海道	石狩都市圏	石狩市	55,103	27,095,874		18,756,554						
		厚田村	3,005	3,945,840		3,686,195						
		浜益村	2,356	3,082,528		3,467,464						
		計	60,464	34,124,242	8,214,030	20,273,909	25,910,212	20,273,909	-5,636,303	-21.8%		
北海道	倶知安地区	蘭越町	6,283	7,967,909		4,821,437						
		二七二町	4,539	5,055,748		4,216,119						
		真狩村	2,525	3,655,666		3,504,114						
		留寿都村	2,197	3,908,940		3,394,050						
		喜茂別町	2,871	3,966,039		3,649,966						
		京極町	3,549	4,990,199		3,865,687						
		倶知安町	15,911	9,086,741		7,755,579						
		共和町	7,378	6,601,815		5,178,492						
		岩内町	17,305	9,062,992		8,162,008						
		泊村	2,139	4,406,407		3,357,354						
		神恵内村	1,274	2,574,936		3,070,854						
		計	65,971	61,277,392	10,301,751	21,827,278	50,975,641	21,827,278	-29,148,363	-57.2%		
		北海道	函館都市圏	函館市	287,843	122,350,167		93,820,513				
				松前町	12,081	6,591,878		6,632,476				
福島町	6,913			4,424,823		5,017,234						
知内町	6,130			5,217,235		4,755,572						
木古内町	6,839			4,509,949		4,984,780						
上磯町	36,598			11,421,584		13,596,871						
大野町	11,228			6,989,062		6,360,894						
七飯町	28,949			11,358,270		11,449,549						
戸井町	4,075			3,159,551		4,077,293						
恵山町	4,951			3,468,512		4,387,285						
概法華村	1,684			2,429,395		3,211,362						
南茅部町	7,949			5,527,725		5,338,178						
鹿部町	4,839			4,125,033		4,319,122						
砂原町	5,202			4,117,178		4,455,058						
森町	15,205			11,120,759		7,551,077						
計	440,486			206,811,121	26,853,858	153,901,850	179,957,263	153,901,850	-26,055,413	-14.5%		
北海道	長万部地区			八雲町	17,645	12,060,430		8,248,696				
		長万部町	7,573	6,885,655		5,242,548						
		瀬棚町	2,821	3,846,439		3,613,637						
		北檜山町	6,387	6,266,213		4,854,254						
		今金町	7,040	6,734,326		5,049,618						
		島牧村	2,277	3,601,499		3,430,769						
		寿都町	4,136	3,731,368		4,077,293						
		黒松内町	3,571	4,579,221		3,901,242						
		計	51,450	47,705,151	9,287,095	17,748,703	38,418,056	17,748,703	-20,669,354	-53.8%		
		北海道	江差地区	江差町	10,832	7,487,598		6,239,327				
				上ノ国町	7,416	5,637,472		5,178,492				
厚沢部町	5,231			5,386,064		4,455,058						
乙部町	5,192			5,762,582		4,455,058						
熊石町	3,878			3,676,793		4,007,215						
大成町	2,767			3,340,135		3,613,637						
奥尻町	4,036			7,600,122		4,042,310						
計	39,352			38,890,766	6,899,669	14,376,016	31,991,097	14,376,016	-17,615,080	-55.1%		
北海道	室蘭都市圏	室蘭市	104,558	48,653,545	15,644,413	33,009,132	33,009,132	33,009,132	0	0.0%		
北海道	苫小牧都市圏	苫小牧市	172,009	77,617,540		53,883,365						
		白老町	22,316	11,524,841		9,592,338						
		早来町	5,547	4,245,450		4,556,016						
		厚真町	5,474	6,551,999		4,556,016						
		鶴川町	7,434	5,123,684		5,178,492						
計	212,780	105,063,514	27,297,286	67,376,196	77,766,228	67,376,196	-10,390,032	-13.4%				
北海道	登別都市圏	登別市	55,503	24,087,184	5,218,474	18,868,710	18,868,710	18,868,710	0	0.0%		
北海道	伊達都市圏	伊達市	35,434	16,564,146		13,262,835						
		豊浦町	5,186	7,556,697		4,455,058						
		虻田町	10,237	5,925,277		6,055,883						
		洞爺村	2,014	3,089,073		3,320,657						
		大滝村	1,586	3,161,547		3,175,421						
		壮瞥町	3,310	4,555,826		3,794,230						
		計	57,767	40,852,566	6,788,483	19,514,334	34,064,083	19,514,334	-14,549,749	-42.7%		
		北海道	日高地区	穂別町	4,000	5,698,105		4,042,310				
日高町	2,216			4,028,323		3,394,050						
平取町	6,586			8,867,702		4,919,662						
門別町	13,461			8,957,975		7,050,230						
新冠町	6,318			7,264,187		4,821,437						
静内町	23,031			15,286,858		9,790,601						
三石町	5,496			6,103,292		4,556,016						
浦河町	16,399			10,707,875		7,901,107						
様似町	6,360			6,560,155		4,854,254						
えりも町	6,430			6,168,971		4,854,254						
計	90,297			79,643,443	23,459,523	28,805,038	56,183,920	28,805,038	-27,378,883	-48.7%		
北海道	帯広都市圏			帯広市	173,512	83,996,107		54,368,050	165,894,506	121,959,140	-43,935,366	-26.5%
				音更町	39,607	21,321,573		14,431,666				
		土幌町	7,009	11,027,072		5,049,618						
		上土幌町	5,828	8,103,549		4,656,173						
		鹿追町	6,098	6,879,173		4,755,572						
		新得町	7,450	8,412,403		5,210,551						
		清水町	11,179	9,979,001		6,360,894						
		芽室町	18,047	15,913,618		8,364,077						
		中札内村	4,044	5,577,818		4,042,310						
		更別村	3,420	5,432,478		3,830,016						
		忠類村	1,833	2,899,612		3,247,607						
		大樹町	6,911	8,645,492		5,017,234						
		広尾町	9,284	10,748,675		5,778,002						
		幕別町	24,785	14,251,186		10,298,780						
		池田町	8,971	7,883,150		5,684,580						
		豊頃町	4,380	7,030,543		4,181,575						
		本別町	9,870	10,371,196		5,963,635						
		足寄町	9,272	10,706,567		5,778,002						
		陸別町	3,319	6,374,761		3,794,230						
		浦幌町	7,124	9,826,427		5,081,935						
		計	361,943	265,380,401	99,485,895	121,959,140	165,894,506	121,959,140	-43,935,366	-26.5%		

都道府県	区分	構成市町村名	人口 (12.3.31現在) (人)	歳出総額 (千円)	歳出総額 乖離分 (千円)	平均費用 歳出総額 (千円)	合併前 平均費用総額 (千円)	合併後 平均費用総額 (千円)	超過額 (千円)	超過率 (%)	
北海道	釧路都市圏	釧路市	192,113	99,391,365		60,450,518					
		釧路町	22,495	9,894,517		9,649,025					
		厚岸町	12,632	11,650,792		6,782,289					
		浜中町	7,638	8,783,247		5,242,548					
		標茶町	9,621	13,554,433		5,871,014					
		弟子屈町	9,515	9,816,050		5,840,054					
		阿寒町	6,680	8,400,287		4,952,257					
		鶴居村	2,531	6,142,964		3,504,114					
		白糠町	11,846	9,492,306		6,542,233					
		音別町	3,075	5,234,020		3,722,317					
		計	278,146	182,359,981	69,803,612	90,283,156	112,556,369	90,283,156	-22,273,213	-19.8%	
		北海道	根室都市圏	根室市	33,686	18,439,006	5,649,639	12,789,367	12,789,367	0	0.0%
		北海道	標津地区	別海町	17,165	22,743,423		8,133,082			
北海道	標津地区計	中標津町	23,013	14,811,763		9,790,601					
		標津町	6,427	9,240,335		4,854,254					
		羅臼町	6,989	4,372,164		5,049,618					
		計	53,594	51,167,685	23,340,130	18,336,284	27,827,555	18,336,284	-9,491,270	-34.1%	
		北見都市圏	北見市	110,632	58,859,536		34,795,978				
北海道	北見都市圏計	美幌町	23,962	13,423,107		10,073,194					
		津別町	7,071	10,609,463		5,081,935					
		端野町	5,399	5,040,632		4,522,454					
		訓子府町	6,498	7,183,121		4,886,995					
		置戸町	4,078	6,487,663		4,077,293					
		留辺蘂町	9,678	7,889,537		5,901,930					
		佐呂間町	6,833	7,412,043		4,984,780					
		計	174,151	116,905,102	42,580,543	54,594,534	74,324,559	54,594,534	-19,730,025	-26.5%	
		網走都市圏	網走市	42,177	31,617,612		15,155,208				
		北海道	網走都市圏計	東藻琴村	2,915	4,661,263		3,649,966			
女満別町	6,105			6,477,366		4,755,572					
斜里町	13,939			10,458,297		7,168,660					
清里町	5,305			9,194,344		4,488,802					
小清水町	6,262			6,505,643		4,821,437					
常呂町	5,233			5,990,489		4,455,058					
計	81,936			74,905,014	30,410,310	26,370,284	44,494,704	26,370,284	-18,124,420	-40.7%	
紋別都市圏	紋別市			28,074	19,338,160		11,225,595				
北海道	紋別都市圏計	滝上町	3,910	5,055,599		4,007,215					
		興部町	5,087	7,333,886		4,421,219					
		西興部村	1,298	4,187,196		3,070,854					
		雄武町	5,850	6,697,625		4,689,388					
		計	44,219	42,612,466	15,198,194	15,712,052	27,414,272	15,712,052	-11,702,220	-42.7%	
		遠軽地区	生田原町	2,787	3,692,059		3,613,637				
北海道	遠軽地区計	遠軽町	18,542	9,875,446		8,507,992					
		丸瀬布町	2,147	3,593,661		3,357,334					
		白滝村	1,275	3,887,045		3,070,854					
		上湧別町	6,185	6,184,909		4,788,544					
		湧別町	5,465	6,306,898		4,556,016					
		計	36,401	33,540,018	5,645,640	13,541,206	27,894,378	13,541,206	-14,353,172	-51.5%	
青森都市圏	青森市	297,457	106,930,654		97,392,112						
青森県	青森都市圏計	平内町	15,473	8,420,667		7,638,834					
		蟹田町	4,316	3,733,893		4,146,923					
		今別町	4,659	3,502,461		4,284,891					
		蓬田村	3,682	3,758,998		3,936,682					
		平館村	2,429	2,087,834		3,467,464					
		三厩村	2,929	2,538,540		3,649,966					
		浪岡町	21,412	9,685,933		9,336,829					
		野辺地町	16,430	5,948,516		7,901,107					
		計	368,787	146,607,496	4,852,687	124,678,114	141,754,809	124,678,114	-17,076,694	-12.0%	
		むつ都市圏	むつ市	50,424	21,179,425		17,441,265				
青森県	むつ都市圏計	横浜町	5,763	3,586,968		4,656,173					
		川内町	6,052	4,382,875		4,755,572					
		大畑町	9,867	5,321,340		5,963,635					
		大間町	6,959	3,932,704		5,049,618					
		東通村	8,348	10,109,583		5,464,883					
		風間浦村	3,032	4,793,630		3,686,195					
		佐井村	3,151	5,319,073		3,758,330					
		脇野沢村	2,856	3,423,265		3,649,966					
		計	96,452	62,048,863	7,623,225	30,618,467	54,425,638	30,618,467	-23,807,170	-43.7%	
		弘前都市圏	弘前市	176,943	69,234,675		55,469,900				
青森県	弘前都市圏計	岩木町	12,816	7,476,852		6,842,017					
		相馬村	3,944	3,840,707		4,007,215					
		西目屋村	2,278	4,056,556		3,430,769					
		藤崎町	10,679	4,784,557		6,208,846					
		大鱒町	13,578	6,771,735		7,079,873					
		平賀町	23,026	11,297,898		9,790,601					
		常盤村	6,345	3,442,794		4,821,437					
		田舎館村	9,234	4,817,001		5,746,908					
		碓ヶ関村	3,593	2,615,829		3,901,242					
		板柳町	17,232	7,228,366		8,133,082					
計	279,668	125,566,970	10,135,079	90,864,271	115,431,891	90,864,271	-24,567,620	-21.3%			
黒石都市圏	黒石市	40,189	20,996,102		14,598,617						
青森県	黒石都市圏計	尾上町	10,332	4,523,598		6,086,552					
計	50,521	25,519,700	4,834,531	17,469,205	20,685,169	17,469,205	-3,215,964	-15.5%			
五所川原都市圏	五所川原市	50,475	21,234,745		17,469,205						
青森県	五所川原都市圏計	鯉ヶ沢町	14,568	9,356,530		7,375,026					
		木造町	19,944	8,091,065		8,909,277					
		深浦町	9,312	8,475,227		5,778,002					
		森田村	5,309	3,576,879		4,488,802					
		柏村	5,143	3,190,779		4,421,219					
		稲垣村	5,367	3,781,518		4,522,454					
		重力村	6,164	5,207,753		4,788,544					
		金木町	12,078	6,323,180		6,632,476					
		中里町	11,668	5,727,590		6,512,091					
		鶴田町	15,997	6,741,107		7,784,720					
		市浦村	3,188	3,280,904		3,758,330					
		小泊村	4,511	3,723,786		4,216,119					
		計	163,724	88,711,063	2,054,798	51,217,253	86,656,265	51,217,253	-35,439,012	-40.9%	

都道府県	区分	構成市町村名	人口 (12.3.31現在) (人)	歳出総額 (千円)	歳出総額 乖離分 (千円)	平均費用 歳出総額 (千円)	合併前 平均費用総額 (千円)	合併後 平均費用総額 (千円)	超過額 (千円)	超過率 (%)		
青森県	八戸都市圏	八戸市	243,611	84,384,639		77,982,301						
		百石町	10,503	4,964,620		6,147,775						
		三戸町	13,966	7,113,932		7,198,208						
		五戸町	18,693	8,892,710		8,565,466						
		田子町	7,866	5,656,808		5,338,178						
		名川町	9,843	6,045,204		5,932,803						
		南部町	6,379	4,146,439		4,854,254						
		階上町	14,902	6,433,036		7,463,144						
		福地村	7,345	3,803,152		5,146,371						
		南郷村	6,929	5,977,594		5,017,234						
		倉石村	3,629	3,325,187		3,901,242						
		新郷村	3,663	3,832,608		3,936,682						
		種市町	15,262	10,524,379		7,580,349						
		計	362,591	155,100,308	6,036,301	122,234,222	149,064,007	122,234,222	-26,829,785	-18.0%		
青森県	十和田都市圏	十和田市	63,088	25,166,523		21,007,172						
		七戸町	11,125	6,999,340		6,330,554						
		十和田湖町	6,243	5,983,294		4,788,544						
		六戸町	11,070	5,542,233		6,330,554						
		大間林村	9,001	4,921,108		5,684,580						
		計	100,527	48,612,498	4,471,093	31,795,968	44,141,405	31,795,968	-12,345,437	-28.0%		
青森県	三沢都市圏	三沢市	43,431	22,696,856		15,489,275						
		上北町	10,241	6,169,845		6,055,883						
		東北町	11,336	7,243,672		6,391,199						
		下田町	13,118	5,981,530		6,931,406						
		六ヶ所村	11,639	8,139,714		6,481,916						
		計	89,765	50,231,617	8,881,938	28,659,406	41,349,679	28,659,406	-12,690,274	-30.7%		
岩手県	久慈都市圏	久慈市	38,083	19,055,429		14,014,295						
		普代村	3,590	3,541,136		3,901,242						
		野田村	5,541	3,749,484		4,556,016						
		山形村	3,670	4,228,038		3,936,682						
		大野村	7,024	4,473,642		5,049,618						
		計	57,908	35,047,729	3,589,876	19,542,433	31,457,853	19,542,433	-11,915,420	-37.9%		
岩手県	二戸都市圏	二戸市	27,956	18,703,256		11,197,584						
		軽米町	12,512	7,615,976		6,752,384						
		九戸村	7,547	5,214,683		5,210,551						
		浄法寺町	5,742	4,334,486		4,622,874						
		一戸町	17,126	10,539,548		8,104,141						
		計	70,883	46,407,949	10,520,416	23,218,657	35,887,533	23,218,657	-12,668,876	-35.3%		
岩手県	盛岡都市圏	盛岡市	282,510	99,129,164		91,883,475						
		雫石町	19,860	10,498,828		8,909,277						
		葛巻町	9,328	8,134,719		5,778,002						
		岩手町	17,834	9,299,599		8,306,415						
		西根町	19,364	8,305,476		8,766,229						
		滝沢村	49,972	13,714,783		17,329,525						
		松尾村	7,212	5,404,229		5,114,185						
		玉山村	14,263	6,927,094		7,286,717						
		紫波町	33,638	13,702,014		12,761,504						
		矢巾町	25,138	9,827,574		10,383,272						
		安代町	6,701	5,766,665		4,952,257						
		計	485,820	190,710,145	9,239,287	173,260,117	181,470,858	173,260,117	-8,210,741	-4.5%		
		岩手県	花巻都市圏	花巻市	72,752	29,555,172		23,760,182				
				大迫町	7,195	4,767,861		5,114,185				
石鳥谷町	16,536			7,699,600		7,930,161						
東和町	11,000			7,198,146		6,300,180						
計	107,483	49,220,779	6,116,070	33,871,063	43,104,709	33,871,063	-9,233,646	-21.4%				
岩手県	北上都市圏	北上市	90,975	38,229,429		29,009,075						
		湯田町	4,167	4,980,567		4,112,163						
		沢内村	4,210	5,248,880		4,112,163						
計	99,352	48,458,876	11,225,474	31,471,560	37,233,402	31,471,560	-5,761,842	-15.5%				
岩手県	宮古都市圏	宮古市	55,259	21,438,852		18,812,627						
		田老町	5,021	3,545,114		4,387,285						
		山田町	21,990	8,129,934		9,507,247						
		岩泉町	13,480	10,259,883		7,050,230						
		田野畑村	4,724	4,537,598		4,284,891						
		新里村	3,932	3,357,039		4,007,215						
川井村	4,007	4,853,769		4,042,310								
計	108,413	56,122,189	4,030,384	34,139,209	52,091,805	34,139,209	-17,952,596	-34.5%				
岩手県	釜石都市圏	釜石市	47,302	22,467,629		16,575,975						
		大槌町	18,329	6,793,953		8,450,467						
計	65,631	29,261,582	4,235,140	21,714,015	25,026,442	21,714,015	-3,312,427	-13.2%				
岩手県	遠野都市圏	遠野市	28,148	19,441,425		11,225,595						
		宮守村	5,600	5,397,439		4,589,489						
		計	33,748	24,838,864	9,023,780	12,789,367	15,815,084	12,789,367	-3,025,717	-19.1%		
岩手県	一関都市圏	一関市	62,398	26,016,325		20,809,573						
		衣川村	5,501	4,200,767		4,556,016						
		花泉町	16,559	8,361,263		7,959,198						
		平泉町	9,283	5,392,982		5,778,002						
		大東町	18,403	11,396,090		8,479,236						
		藤沢町	10,615	7,479,003		6,178,329						
		千厩町	13,761	7,931,012		7,139,088						
		東山町	8,647	4,868,974		5,559,344						
		川崎村	4,821	3,839,895		4,319,122						
		金成町	8,524	5,860,755		5,527,910						
		計	158,512	85,347,066	9,041,247	49,560,583	76,305,819	49,560,583	-26,745,236	-35.1%		
		岩手県	水沢都市圏	水沢市	60,275	23,711,986		20,217,580				
				金ヶ崎町	16,279	8,780,813		7,872,036				
				前沢町	15,527	7,757,422		7,638,834				
計	17,988	10,616,218		8,364,077								
岩手県	江刺都市圏	110,069	50,866,439	6,773,912	34,646,550	44,092,527	34,646,550	-9,445,977	-21.4%			
岩手県	江刺市	34,513	21,433,618	8,421,398	13,012,220	13,012,220	13,012,220	0	0.0%			
宮城県	気仙沼都市圏	気仙沼市	61,855	21,034,160		20,668,514						
		志津川町	14,260	5,738,430		7,286,717						
		本吉町	12,408	5,868,757		6,722,450						
		唐桑町	9,016	3,660,230		5,684,580						
		歌津町	5,791	3,734,076		4,656,173						
		室根村	6,550	4,390,592		4,919,662						
計	109,880	44,426,245	-5,511,852	34,586,805	49,938,097	34,586,805	-15,351,291	-30.7%				
宮城県	大船渡都市圏	大船渡市	36,832	13,338,488		13,652,533						
		住田町	7,451	5,276,577		5,210,551						
		三陸町	8,455	6,537,333		5,527,910						
計	52,738	25,152,398	761,404	18,084,354	24,390,994	18,084,354	-6,306,640	-25.9%				
宮城県	陸前高田都市圏	陸前高田市	26,777	13,094,335	2,233,216	10,861,119	10,861,119	10,861,119	0	0.0%		

都道府県	区分	構成市町村名	人口 (12.3.31現在) (人)	歳出総額 (千円)	歳出総額 乖離分 (千円)	平均費用 歳出総額 (千円)	合併前 平均費用総額 (千円)	合併後 平均費用総額 (千円)	超過額 (千円)	超過率 (%)	
宮城県	仙台都市圏	仙台市	975,723	423,216,371		423,801,796					
		村田町	13,369	5,946,978		7,020,562					
		川崎町	11,263	5,840,222		6,391,199					
		松島町	17,174	7,066,858		8,133,082					
		利府町	29,797	11,439,602		11,701,228					
		大和町	24,161	10,437,550		10,129,629					
		大郷町	10,000	4,647,165		5,994,425					
		富谷町	35,751	9,633,084		13,374,193					
		大衡村	6,069	4,595,651		4,755,572					
		鹿島台町	14,181	6,238,973		7,257,236					
		南郷町	7,265	4,291,770		5,146,371					
		計	1,144,753	493,354,224	-10,351,069	526,750,429	503,705,293	526,750,429	23,045,136	4.6%	
		宮城県	石巻都市圏	石巻市	119,958	41,389,560		37,623,098			
河北町	13,870			6,534,794		7,168,660					
矢本町	31,728			9,234,682		12,231,773					
雄勝町	5,710			3,355,631		4,622,874					
河南町	18,159			6,924,677		8,421,684					
桃生町	8,856			3,954,049		5,653,345					
鳴瀬町	11,889			4,628,136		6,572,345					
北上町	4,688			2,832,542		4,284,891					
女川町	11,991			7,103,535		6,602,426					
牡鹿町	5,733			4,940,465		4,622,874					
津山町	4,525			2,857,494		4,216,119					
計	237,107			93,755,565	-8,264,523	75,714,266	102,020,088	75,714,266	-26,305,822	-25.8%	
宮城県	塩釜都市圏			塩釜市	62,511	21,695,581		20,837,793			
		七ヶ浜町	21,562	6,659,165		9,393,671					
宮城県	塩釜都市圏計	84,073	28,354,746	-1,876,718	27,005,541	30,231,464	27,005,541	-3,225,923	-10.7%		
宮城県	古川都市圏	古川市	71,903	25,117,010		23,503,527					
		中新田町	14,118	5,381,182		7,227,734					
		小野田町	8,362	7,885,061		5,496,423					
		宮崎町	6,469	3,999,483		4,886,995					
		色麻町	8,312	5,461,708		5,464,883					
		松山町	7,228	3,840,156		5,114,185					
		三本木町	8,677	5,818,829		5,590,728					
		岩出山町	14,692	7,315,485		7,404,419					
		鳴子町	9,516	6,248,104		5,840,054					
		涌谷町	19,739	7,694,523		8,852,092					
		田尻町	13,715	5,755,858		7,109,493					
		小牛田町	20,586	6,587,698		9,109,085					
		高清水町	4,649	2,282,571		4,250,557					
瀬峰町	5,668	3,353,352		4,622,874							
計	213,634	96,741,020	-7,732,029	67,647,140	104,473,049	67,647,140	-36,825,909	-35.2%			
宮城県	白石都市圏	白石市	41,230	17,410,038		14,876,890					
		蔵王町	14,066	6,643,345		7,227,734					
		七ヶ宿町	2,082	2,934,231		3,357,334					
		大河原町	22,703	9,286,528		9,705,679					
宮城県	白石都市圏計	80,081	36,274,142	1,106,505	25,851,778	35,167,637	25,851,778	-9,315,859	-26.5%		
宮城県	名取都市圏	66,319	23,279,847	1,367,591	21,912,256	21,912,256	21,912,256	0	0.0%		
宮城県	角田都市圏	34,667	12,973,403		13,067,920						
宮城県	角田都市圏計	18,412	8,745,455		8,479,236						
宮城県	多賀城都市圏計	53,079	21,718,858	171,702	18,196,302	21,547,156	18,196,302	-3,350,854	-15.6%		
宮城県	岩沼都市圏	40,877	16,351,028		14,793,405						
宮城県	築館・迫地区	築館市	15,887	5,782,993		7,755,579					
		若柳町	15,010	7,094,799		7,492,475					
		栗駒町	14,650	7,620,616		7,404,419					
		一迫町	9,828	5,539,773		5,932,803					
		鶯沢町	3,298	2,491,279		3,794,230					
		志波姫町	7,626	4,943,670		5,242,548					
		花山村	1,651	2,502,673		3,211,362					
		迫町	22,925	8,902,028		9,762,301					
		登米町	6,225	3,438,979		4,788,544					
		東和町	8,930	4,752,733		5,653,345					
		中田町	17,304	7,422,734		8,162,008					
		豊里町	7,669	5,234,929		5,274,484					
		米山町	11,562	5,652,419		6,481,916					
石越町	6,430	3,714,533		4,854,254							
南方町	9,651	3,870,494		5,901,930							
計	158,646	78,964,652	-12,747,546	49,592,343	91,712,198	49,592,343	-42,119,855	-45.9%			
秋田県	大館都市圏	大館市	67,393	25,026,839		22,224,070					
		鷹巣町	22,402	10,169,836		9,620,686					
		比内町	12,480	7,221,683		6,752,384					
		森吉町	8,020	5,697,579		5,369,938					
		阿仁町	4,634	5,197,527		4,250,557					
		田代町	8,184	5,381,729		5,433,290					
		合川町	8,277	4,986,897		5,464,883					
		上小阿仁村	3,538	3,278,590		3,865,687					
		計	134,928	66,960,680	3,979,185	42,174,489	62,981,495	42,174,489	-20,807,006	-33.0%	
		秋田県	鹿角都市圏	40,343	19,440,568		14,626,443				
		秋田県	鹿角都市圏計	7,351	5,452,509		5,178,492				
		秋田県	秋田都市圏計	47,694	24,893,077	5,088,142	16,687,540	19,804,935	16,687,540	-3,117,395	-15.7%
		秋田県	秋田都市圏	秋田市	312,094	117,779,207		102,832,052			
五城目町	13,015			6,553,125		6,901,636					
昭和町	8,989			3,905,511		5,684,580					
八郎潟町	7,676			3,894,437		5,274,484					
飯田川町	5,085			2,506,487		4,421,219					
天王町	22,058			6,406,619		9,535,619					
井川町	6,126			4,818,334		4,755,572					
大湯村	3,233			5,101,445		3,758,330					
河辺町	10,871			5,783,937		6,269,771					
雄和町	8,563			5,512,062		5,559,344					
岩城町	6,549			5,290,634		4,886,995					
協和町	9,321			6,561,022		5,778,002					
計	413,580			174,112,820	8,455,215	142,732,159	165,657,605	142,732,159	-22,925,446	-13.8%	

都道府県	区分	構成市町村名	人口 (12.3.31現在) (人)	歳出総額 (千円)	歳出総額 乖離分 (千円)	平均費用 歳出総額 (千円)	合併前 平均費用総額 (千円)	合併後 平均費用総額 (千円)	超過額 (千円)	超過率 (%)
秋田県	能代都市圏	能代市	54,454	21,638,743		18,588,387				
		琴丘町	6,590	4,537,769		4,919,662				
		二ツ井町	12,580	6,365,344		6,782,289				
		八森町	4,952	4,001,095		4,387,285				
		山本町	8,808	4,454,574		5,622,061				
		八竜町	7,603	4,163,192		5,242,548				
		藤里町	4,794	4,564,864		4,319,122				
		峰浜村	5,249	3,783,475		4,455,058				
		岩崎村	2,952	2,688,480		3,686,195				
		計	107,982	56,197,536	-1,805,071	34,019,995	58,002,607	34,019,995	-23,982,612	-41.3%
秋田県	本荘都市圏	本荘市	45,213	17,349,686		15,990,612				
		仁賀保町	12,200	6,331,533		6,662,497				
		金浦町	5,140	3,668,326		4,421,219				
		象潟町	13,468	5,546,789		7,050,230				
		矢島町	6,576	5,179,842		4,919,662				
		由利町	6,367	4,648,891		4,854,254				
		西目町	6,689	2,980,395		4,952,257				
		鳥海町	7,317	6,968,131		5,146,371				
		東由利町	5,125	4,625,064		4,421,219				
		大内町	10,095	7,601,991		6,025,174				
計	118,190	64,900,648	457,153	37,079,099	64,443,495	37,079,099	-27,364,396	-42.5%		
秋田県	男鹿都市圏	男鹿市	31,167	14,097,270		12,092,246				
若美町	7,792	4,545,319		5,306,360						
計	38,959	18,642,589	1,243,983	14,264,719	17,398,606	14,264,719	-3,133,888	-18.0%		
秋田県	横手都市圏	横手市	40,811	18,069,139		14,765,577				
平鹿町	15,467	7,104,642		7,638,834						
雄物川町	11,789	5,234,644		6,542,233						
山内村	4,835	3,950,277		4,319,122						
大雄村	6,063	3,179,629		4,755,572						
計	78,965	37,538,331	-483,008	25,535,462	38,021,339	25,535,462	-12,485,877	-32.8%		
秋田県	湯沢都市圏	湯沢市	35,546	15,320,199		13,290,676				
増田町	9,341	5,215,985		5,778,002						
十文字町	14,901	5,934,608		7,463,144						
稲川町	11,277	4,441,572		6,391,199						
雄勝町	9,991	5,081,326		5,994,425						
羽後町	20,136	9,405,850		8,966,418						
東成瀬村	3,442	3,138,959		3,830,016						
皆瀬村	3,157	3,431,449		3,758,330						
計	107,791	51,969,948	-3,502,262	33,960,411	55,472,210	33,960,411	-21,511,799	-38.8%		
秋田県	大曲都市圏	大曲市	39,584	16,826,882		14,431,666				
神岡町	6,427	3,121,916		4,854,254						
西仙北町	11,367	8,012,577		6,421,471						
角館町	15,083	9,964,831		7,521,786						
六郷町	7,475	3,850,514		5,210,551						
中仙町	12,197	5,837,252		6,662,497						
田沢湖町	13,109	7,423,086		6,931,406						
南外村	4,906	3,413,145		4,353,253						
仙北町	8,247	4,597,365		5,433,290						
西木村	6,109	5,622,757		4,755,572						
太田町	8,039	5,188,035		5,369,938						
千畑町	8,889	4,553,123		5,653,345						
仙南村	8,642	4,578,894		5,559,344						
大森町	8,260	5,892,990		5,464,883						
計	158,334	88,883,367	260,110	49,497,076	88,623,257	49,497,076	-39,126,181	-44.1%		
山形県	酒田都市圏	酒田市	101,210	38,622,879		32,002,645				
立川町	7,244	4,897,231		5,114,185						
余目町	18,555	8,005,934		8,536,736						
遊佐町	18,548	8,489,428		8,507,992						
八幡町	7,610	5,357,882		5,242,548						
松山町	5,775	3,359,628		4,656,173						
平田町	7,432	4,702,063		5,178,492						
計	166,374	73,435,045	4,196,273	52,081,602	69,238,772	52,081,602	-17,157,171	-24.8%		
山形県	鶴岡都市圏	鶴岡市	100,534	38,041,927		31,795,968				
藤島町	12,574	5,856,114		6,782,289						
羽黒町	9,854	6,036,886		5,963,635						
柳引町	8,767	5,641,282		5,622,061						
三川町	7,973	5,636,879		5,369,938						
朝日村	6,088	5,057,973		4,755,572						
温海町	11,156	6,457,776		6,360,894						
計	156,946	72,728,837	6,078,480	49,052,960	66,650,357	49,052,960	-17,597,397	-26.4%		
山形県	新庄都市圏	新庄市	41,863	20,647,097		15,071,707				
金山町	7,487	4,428,786		5,210,551						
最上町	11,834	7,648,049		6,542,233						
舟形町	7,192	4,643,987		5,114,185						
真室川町	10,943	7,506,303		6,269,771						
大蔵村	4,665	4,662,782		4,284,891						
鮭川村	6,026	4,650,643		4,722,521						
戸沢村	6,654	4,605,719		4,952,257						
計	96,664	58,793,366	6,625,249	30,677,201	52,168,117	30,677,201	-21,490,916	-41.2%		
山形県	山形都市圏	山形市	249,739	88,396,490		80,125,128				
山辺町	15,660	7,155,239		7,697,244						
中山町	12,820	4,554,425		6,842,017						
計	278,219	100,106,154	5,441,766	90,319,449	94,664,388	90,319,449	-4,344,940	-4.6%		
山形県	寒河江都市圏	寒河江市	43,771	15,757,421		15,600,656				
河北町	21,924	8,873,256		9,478,866						
西川町	7,716	6,406,826		5,274,484						
朝日町	9,608	6,226,793		5,871,014						
大江町	10,506	6,748,844		6,147,775						
計	93,525	44,013,140	1,640,345	29,739,240	42,372,795	29,739,240	-12,633,555	-29.8%		
山形県	上山都市圏	上市市	37,224	14,489,344		13,763,852				
計				725,492	13,763,852	13,763,852	0	0.0%		
山形県	村山都市圏	村山市	30,102	14,916,632		11,785,064				
計				3,131,568	11,785,064	11,785,064	0	0.0%		
山形県	大蔵都市圏	大蔵市	62,869	21,026,257		20,950,702				
計				75,555	20,950,702	20,950,702	0	0.0%		
山形県	東根都市圏	東根市	44,870	22,324,303		15,907,033				
計				6,417,270	15,907,033	15,907,033	0	0.0%		
山形県	尾花沢都市圏	尾花沢市	22,411	13,170,189		9,620,686				
大石田町	9,685	6,013,106		5,901,930						
計	32,096	19,183,295	3,660,679	12,343,354	15,522,616	12,343,354	-3,179,262	-20.5%		
山形県	米沢都市圏	米沢市	92,589	34,768,259		29,476,117				
高畠町	27,101	12,332,995		10,945,295						
川西町	20,068	9,591,237		8,966,418						
計	139,758	56,692,491	7,304,661	43,690,151	49,387,830	43,690,151	-5,697,679	-11.5%		

都道府県	区分	構成市町村名	人口 (12.3.31現在) (人)	歳出総額 (千円)	歳出総額 乖離分 (千円)	平均費用 歳出総額 (千円)	合併前 平均費用総額 (千円)	合併後 平均費用総額 (千円)	超過額 (千円)	超過率 (%)		
山形県	長井都市圏	長井市	32,170	15,555,456		12,371,244						
		小国町	10,496	8,147,781		6,147,775						
		白鷹町	17,640	9,874,037		8,248,696						
山形県	長井都市圏計	69,766	40,796,171	8,188,402	22,905,664	32,607,769	22,905,664	-9,702,105	-29.8%			
山形県	南陽都市圏計	36,542	14,960,460	1,391,422	13,569,038	13,569,038	13,569,038	0	0.0%			
福島県	福島都市圏	福島市	288,417	93,597,710		94,040,445						
		桑折町	14,029	5,063,048		7,198,208						
		伊達町	11,088	4,390,425		6,330,554						
		国見町	11,448	5,120,827		6,421,471						
		梁川町	21,944	9,996,022		9,478,866						
		保原町	24,908	8,184,961		10,326,950						
		霊山町	10,362	4,562,059		6,117,183						
		月舘町	4,844	3,195,104		4,319,122						
		川俣町	18,311	7,216,866		8,450,467						
		飯野町	6,951	3,259,439		5,049,618						
		福島県	福島都市圏計	412,302	144,586,461	-13,146,423	142,198,574	157,732,884	142,198,574	-15,534,310	-9.8%	
		福島県	二本松都市圏	二本松市	35,948	13,683,599		13,402,030				
				安達町	12,135	6,051,891		6,632,476				
岩代町	10,000			5,494,957		5,994,425						
東和町	8,815			5,443,202		5,622,061						
福島県	二本松都市圏計			66,898	30,673,649	-977,343	22,082,291	31,650,992	22,082,291	-9,568,701	-30.2%	
福島県	郡山都市圏	郡山市	328,132	115,653,740		108,881,450						
		大玉村	8,571	4,132,282		5,559,344						
		本宮町	22,144	7,412,675		9,535,619						
		白沢村	9,444	4,736,833		5,809,051						
		平田村	8,055	4,640,928		5,401,642						
		三春町	20,642	7,345,540		9,109,085						
		小野町	13,060	5,679,502		6,931,406						
		滝根町	5,622	3,170,038		4,589,489						
		大越町	5,975	2,878,577		4,722,521						
		常葉町	6,876	4,139,306		5,017,234						
		船引町	24,177	10,153,062		10,129,629						
		福島県	郡山都市圏計	452,698	169,942,483	-5,743,986	159,048,020	175,686,469	159,048,020	-16,638,449	-9.5%	
		福島県	白河都市圏	白河市	47,361	18,314,559		16,603,864				
				西郷村	18,619	9,417,292		8,536,736				
表郷村	7,556			4,184,821		5,242,548						
東村	6,131			4,071,002		4,755,572						
泉崎村	7,083			3,767,999		5,081,935						
中島村	5,424			2,587,767		4,522,454						
矢吹町	18,429			7,297,214		8,479,236						
大信村	5,048			5,812,070		4,387,285						
棚倉町	16,513			7,651,397		7,930,161						
矢祭町	7,322			4,885,162		5,146,371						
境町	11,523			5,595,129		6,451,710						
浅川町	7,722			3,243,380		5,274,484						
福島県	白河都市圏計			158,731	76,827,792	-5,584,563	49,624,106	82,412,355	49,624,106	-32,788,249	-39.8%	
福島県	須賀川都市圏			須賀川市	66,601	25,006,889		21,997,260				
		長沼町	6,644	3,807,706		4,919,662						
		鏡石町	12,930	5,480,680		6,871,840						
		岩瀬村	6,402	3,475,432		4,854,254						
		天栄村	7,119	6,701,463		5,081,935						
		石川町	19,927	7,850,800		8,909,277						
		玉川村	7,799	4,323,701		5,306,360						
		福島県	須賀川都市圏計	127,422	56,646,671	-1,293,917	39,872,730	57,940,588	39,872,730	-18,067,859	-31.2%	
福島県	会津若松都市圏	会津若松市	116,994	40,292,751		36,717,128						
		田島町	13,851	7,390,985		7,168,660						
		下郷町	7,962	5,910,246		5,369,938						
		北会津村	7,565	3,275,958		5,242,548						
		磐梯町	4,247	3,246,908		4,112,163						
		猪苗代町	18,567	9,347,560		8,536,736						
		会津坂下町	19,818	8,116,128		8,880,690						
		湯川村	3,704	2,577,124		3,936,682						
		柳津町	4,856	4,719,657		4,353,253						
		河東町	9,898	4,202,656		5,963,635						
		会津高田町	15,883	6,931,670		7,755,579						
		会津本郷町	6,704	4,068,195		4,952,257						
		新鶴村	4,246	3,472,716		4,112,163						
		三島町	2,574	2,646,569		3,540,701						
福島県	会津若松都市圏計	236,869	106,199,123	-4,443,010	75,644,731	110,642,133	75,644,731	-34,997,402	-31.6%			
福島県	喜多方都市圏	喜多方市	37,181	14,183,666		13,763,852						
		熱塩加納村	3,794	2,884,614		3,972,006						
		北塩原村	3,654	3,659,846		3,936,682						
		塩川町	10,747	5,765,523		6,208,846						
		山都町	4,588	4,750,464		4,250,557						
		西会津町	9,493	7,101,169		5,840,054						
		高郷村	2,653	2,418,932		3,577,212						
		福島県	喜多方都市圏計	72,110	40,764,214	-784,996	23,560,539	41,549,210	23,560,539	-17,988,671	-43.3%	
福島県	只見地区	館岩村	2,480	2,876,260		3,504,114						
		檜枝岐村	657	2,151,248		2,911,434						
		伊南村	1,946	2,855,673		3,284,063						
		南郷村	3,129	3,284,958		3,722,317						
		只見町	5,652	5,788,860		4,622,874						
		金山町	3,333	3,880,914		3,794,230						
		昭和村	2,020	2,605,497		3,320,657						
		福島県	只見地区計	19,217	23,443,410	-1,716,279	8,708,929	25,159,689	8,708,929	-16,450,760	-65.4%	
福島県	原町都市圏	原町市	48,552	19,571,208		16,938,650						
		鹿島町	13,008	6,604,358		6,901,636						
		小高町	13,973	6,799,961		7,198,208						
		飯館村	7,497	5,189,850		5,210,551						
福島県	原町都市圏計	83,030	38,165,377	1,916,332	26,687,701	36,249,045	26,687,701	-9,561,344	-26.4%			
福島県	相馬都市圏	相馬市	39,549	14,884,733		14,403,841						
		新地町	9,062	6,691,897		5,715,768						
福島県	相馬都市圏計	48,611	21,576,630	1,457,021	16,938,650	20,119,609	16,938,650	-3,180,959	-15.8%			
福島県	いわき都市圏	いわき市	364,914	132,694,168		123,139,264						
		鮫川村	4,812	3,657,763		4,319,122						
		古殿町	7,207	4,567,581		5,114,185						
		広野町	5,918	4,445,887		4,689,388						
		楢葉町	8,727	6,730,281		5,590,728						
		福島県	いわき都市圏計	391,578	152,095,680	9,242,992	133,780,046	142,852,688	133,780,046	-9,072,642	-6.4%	

都道府県	区分	構成市町村名	人口 (12.3.31現在) (人)	歳出総額 (千円)	歳出総額 乖離分 (千円)	平均費用 歳出総額 (千円)	合併前 平均費用総額 (千円)	合併後 平均費用総額 (千円)	超過額 (千円)	超過率 (%)		
福島県	双葉地区計	都路村	3,499	3,626,206		3,865,687						
		富岡町	16,046	8,319,061		7,784,720						
		川内村	3,593	4,493,650		3,901,242						
		大熊町	10,738	6,583,311		6,208,846						
		双葉町	7,819	5,991,746		5,306,360						
		浪江町	23,339	9,091,103		9,875,454						
		葛尾村	1,844	2,329,964		3,247,607						
		計	66,878	40,435,041	245,125	22,082,291	40,189,916	22,082,291	-18,107,625	-45.1%		
		茨城県	日立都市圏計	日立市	195,341	66,884,534		61,510,423				
				東海村	34,169	14,108,569		12,928,660				
里美村	4,656			3,291,316		4,284,891						
十王町	13,608			5,274,136		7,079,873						
計	247,774			89,558,555	3,754,708	79,456,202	85,803,847	79,456,202	-6,347,645	-7.4%		
茨城県	常陸太田市都市圏計	常陸太田市	41,053	14,449,428		14,849,061						
		金砂郷町	11,686	6,050,937		6,512,091						
		水府村	6,787	4,275,959		4,984,780						
茨城県	高萩都市圏計	高萩市	35,244	13,576,808	369,658	13,207,150	13,207,150	13,207,150	0	0.0%		
茨城県	北茨城都市圏計	北茨城市	52,973	17,084,664	-1,083,648	18,168,312	18,168,312	18,168,312	0	0.0%		
茨城県	水戸都市圏計	水戸市	245,005	86,527,027		78,472,870						
		茨城町	36,028	9,957,622		13,429,867						
		内原町	15,113	5,031,488		7,521,786						
		常北町	13,712	6,236,751		7,109,493						
		桂村	7,272	3,919,899		5,146,371						
		御前山村	4,652	3,060,848		4,284,891						
		大洗町	20,056	9,060,142		8,966,418						
		友部町	35,168	8,958,089		13,207,150						
		那珂町	46,632	14,472,953		16,380,790						
		瓜連町	9,419	3,447,209		5,809,051						
		大宮町	27,308	10,729,939		11,001,389						
		山方町	8,493	4,473,584		5,527,910						
		美和村	4,873	3,090,196		4,353,253						
		緒川村	4,953	2,977,230		4,387,285						
		大子町	24,635	11,790,807		10,242,421						
		旭村	11,978	4,223,979		6,602,426						
		計	515,297	187,957,763	-14,485,608	186,231,126	202,443,371	186,231,126	-16,212,244	-8.0%		
		茨城県	笠間都市圏計	笠間市	30,511	11,596,802		11,896,805				
				七会村	2,595	2,423,124		3,540,701				
		茨城県	ひたちなか都市圏計	ひたちなか市	33,106	14,019,926	-1,417,580	12,622,165	15,437,506	12,622,165	-2,815,341	-18.2%
茨城県	土浦都市圏計	土浦市	134,002	39,870,083		41,897,120						
		江戸崎町	20,485	6,294,711		9,080,572						
		美浦村	18,552	5,675,129		8,536,736						
		阿見町	46,211	14,629,119		16,269,286						
		桜川村	7,549	3,575,897		5,210,551						
		霞ヶ浦町	19,092	7,023,443		8,680,261						
		千代田町	26,627	7,518,243		10,804,979						
		新治村	9,671	4,223,599		5,901,930						
		計	282,189	88,810,224	-17,571,211	91,774,137	106,381,435	91,774,137	-14,607,297	-13.7%		
		茨城県	石岡都市圏計	石岡市	53,019	18,743,174		18,168,312				
小川町	19,969			7,413,864		8,937,853						
美野里町	24,700			8,162,178		10,270,603						
岩間町	16,738			5,482,300		7,988,219						
玉造町	14,251			5,968,005		7,286,717						
玉里村	8,535			3,195,337		5,527,910						
八郷町	30,827			11,878,530		11,980,581						
計	168,039			60,843,388	-9,316,807	52,595,147	70,160,195	52,595,147	-17,565,048	-25.0%		
茨城県	つくば都市圏計			つくば市	155,185	54,041,787	5,527,083	48,514,704	48,514,704	48,514,704	0	0.0%
茨城県	鹿嶋都市圏計			鹿嶋市	62,689	21,306,708		20,894,242				
		鉾田町	29,418	11,330,313		11,589,403						
		大洋村	11,824	5,075,088		6,542,233						
		神栖町	46,778	19,129,106		16,436,550						
		麻生町	17,055	5,835,958		8,104,141						
		牛堀町	6,264	3,586,949		4,821,437						
		潮来町	26,054	8,605,103		10,664,541						
		北浦町	10,995	4,779,587		6,300,180						
		計	211,077	79,648,812	-5,703,917	66,801,249	85,352,729	66,801,249	-18,551,480	-21.7%		
		茨城県	小山都市圏計	小山市	151,706	48,980,766		47,410,082				
南河内町	21,182			7,007,489		9,279,950						
国分寺町	16,556			6,149,785		7,959,198						
野木町	26,882			6,736,469		10,889,182						
茨城県	栃木都市圏計	栃木市	84,125	30,845,995		27,005,541						
茨城県	栃木都市圏計	西方町	7,062	3,336,939		5,081,935						
		大平町	28,792	8,441,559		11,421,567						
		都賀町	14,163	4,813,163		7,257,236						
		計	134,142	47,437,656	-3,328,623	41,927,923	50,766,279	41,927,923	-8,838,356	-17.4%		
		下館市	66,064	21,834,689		21,855,601						
茨城県	下館都市圏計	岩瀬町	23,237	7,898,218		9,847,177						
		関城町	16,452	5,612,006		7,930,161						
		明野町	18,094	7,152,575		8,392,888						
		真壁町	20,699	5,929,566		9,137,587						
		大和村	7,782	4,124,158		5,306,360						
		協和町	17,394	5,652,768		8,190,919						
		計	169,722	58,203,980	-12,456,713	53,141,880	70,660,693	53,141,880	-17,518,813	-24.8%		
茨城県	結城都市圏計	結城市	53,369	16,573,429	-1,706,856	18,280,285	18,280,285	18,280,285	0	0.0%		
茨城県	下妻都市圏計	下妻市	36,476	13,043,508		13,569,038						
		八千代町	24,956	7,739,751		10,355,114						
		千代川村	9,507	4,168,800		5,840,054						
		計	70,939	24,952,059	-4,812,147	23,218,657	29,764,206	23,218,657	-6,545,549	-22.0%		
		栃木県	宇都宮都市圏計	宇都宮市	439,767	166,906,876		153,608,093				
上三川町	29,125			9,366,480		11,505,501						
上河内町	9,746			3,273,421		5,901,930						
河内町	34,144			9,280,634		12,900,804						
市貝町	12,645			5,208,167		6,782,289						
芳賀町	17,484			8,238,672		8,219,815						
壬生町	39,576			10,944,406		14,431,666						
石橋町	19,546			7,809,351		8,794,862						
氏家町	28,629			8,205,610		11,365,594						
高根沢町	29,794			9,905,157		11,701,228						
南那須町	13,533			6,092,343		7,050,230						
烏山町	19,738			7,037,638		8,852,092						
馬頭町	14,236			7,135,550		7,257,236						
計	707,963			259,404,305	-8,967,035	277,806,015	268,371,340	277,806,015	9,434,675	3.5%		



都道府県	区分	構成市町村名	人口 (12.3.31現在) (人)	歳出総額 (千円)	歳出総額 乖離分 (千円)	平均費用 歳出総額 (千円)	合併前 平均費用総額 (千円)	合併後 平均費用総額 (千円)	超過額 (千円)	超過率 (%)
栃木県	鹿沼都市圏	鹿沼市	94,592	33,084,478		30,061,238				
		栗野町	10,857	5,694,074		6,269,771				
	<b>鹿沼都市圏計</b>	<b>計</b>	<b>105,449</b>	<b>38,778,552</b>	<b>2,447,543</b>	<b>33,246,588</b>	<b>36,331,009</b>	<b>33,246,588</b>	<b>-3,084,421</b>	<b>-8.5%</b>
栃木県	日光都市圏	日光市	18,050	9,970,057		8,392,888				
		足尾町	3,723	3,002,153		3,936,682				
	<b>日光都市圏計</b>	<b>計</b>	<b>21,773</b>	<b>12,972,210</b>	<b>642,641</b>	<b>9,450,476</b>	<b>12,329,569</b>	<b>9,450,476</b>	<b>-2,879,093</b>	<b>-23.4%</b>
栃木県	今市都市圏	今市市	63,271	21,011,005		21,063,654				
		栗山村	2,491	4,132,192		3,504,114				
	<b>今市都市圏計</b>	<b>計</b>	<b>12,072</b>	<b>6,437,694</b>	<b>380,647</b>	<b>6,632,476</b>	<b>31,200,244</b>	<b>25,190,859</b>	<b>-6,009,385</b>	<b>-19.3%</b>
栃木県	真岡都市圏	真岡市	62,040	25,706,004		20,696,721				
		二宮町	16,987	5,723,710		8,075,184				
	<b>真岡都市圏計</b>	<b>計</b>	<b>25,954</b>	<b>7,568,563</b>	<b>-1,343,901</b>	<b>10,636,439</b>	<b>47,801,231</b>	<b>38,562,926</b>	<b>-9,238,305</b>	<b>-19.3%</b>
栃木県	大田原都市圏	大田原市	54,933	18,876,651		18,700,489				
		小川町	7,409	3,330,342		5,178,492				
	<b>大田原都市圏計</b>	<b>計</b>	<b>5,585</b>	<b>2,811,683</b>	<b>-7,221,591</b>	<b>4,589,489</b>	<b>57,173,087</b>	<b>42,359,577</b>	<b>-14,813,510</b>	<b>-25.9%</b>
栃木県	矢板都市圏	矢板市	36,758	12,650,603		13,652,533				
		塩谷町	14,617	5,635,458		7,375,026				
	<b>矢板都市圏計</b>	<b>計</b>	<b>11,712</b>	<b>5,353,670</b>	<b>-3,899,919</b>	<b>6,512,091</b>	<b>27,539,650</b>	<b>21,007,172</b>	<b>-6,532,477</b>	<b>-23.7%</b>
栃木県	黒磯都市圏	黒磯市	58,354	20,691,580		19,682,968				
	<b>黒磯都市圏計</b>	<b>計</b>	<b>27,590</b>	<b>18,722,334</b>	<b>8,645,448</b>	<b>11,085,498</b>	<b>30,768,466</b>	<b>27,526,563</b>	<b>-3,241,903</b>	<b>-10.5%</b>
栃木県	足利都市圏	足利市	163,048	55,947,804		50,993,626	50,993,626	50,993,626	0	0.0%
栃木県	佐野都市圏	佐野市	83,786	27,024,936		26,918,815				
		藤岡町	19,617	5,641,346		8,823,483				
	<b>佐野都市圏計</b>	<b>計</b>	<b>19,691</b>	<b>5,433,755</b>	<b>-10,689,729</b>	<b>8,852,092</b>	<b>63,338,800</b>	<b>52,081,602</b>	<b>-11,257,198</b>	<b>-17.8%</b>
群馬県	桐生都市圏	桐生市	116,466	43,795,759		52,081,602				
		新里村	16,194	6,588,841		36,566,470				
	<b>桐生都市圏計</b>	<b>計</b>	<b>2,803</b>	<b>2,407,098</b>	<b>-3,847,195</b>	<b>3,613,637</b>	<b>80,596,333</b>	<b>64,982,252</b>	<b>-15,614,081</b>	<b>-19.4%</b>
群馬県	太田都市圏	太田市	141,298	50,212,632		44,156,004				
		尾島町	14,571	5,242,151		7,375,026				
	<b>太田都市圏計</b>	<b>計</b>	<b>30,137</b>	<b>9,863,309</b>	<b>837,927</b>	<b>11,785,064</b>	<b>77,024,287</b>	<b>70,848,942</b>	<b>-6,175,346</b>	<b>-8.0%</b>
群馬県	館林都市圏	館林市	78,746	27,879,961		25,449,265				
		板倉町	16,185	6,033,230		7,842,948				
	<b>館林都市圏計</b>	<b>計</b>	<b>11,612</b>	<b>4,674,878</b>	<b>-6,184,497</b>	<b>6,481,916</b>	<b>57,457,912</b>	<b>45,683,912</b>	<b>-11,774,000</b>	<b>-20.5%</b>
群馬県	前橋都市圏	前橋市	283,136	111,321,106		92,102,248				
		富士見村	21,380	6,353,583		9,336,829				
	<b>前橋都市圏計</b>	<b>計</b>	<b>16,564</b>	<b>5,295,802</b>	<b>6,676,401</b>	<b>7,959,198</b>	<b>136,333,782</b>	<b>125,508,919</b>	<b>-10,824,863</b>	<b>-7.9%</b>
群馬県	高崎都市圏	高崎市	240,833	93,737,393		77,003,362				
		榛名町	22,444	9,205,061		9,620,686				
	<b>高崎都市圏計</b>	<b>計</b>	<b>5,106</b>	<b>3,723,364</b>	<b>4,441,594</b>	<b>4,421,219</b>	<b>136,771,066</b>	<b>130,646,001</b>	<b>-6,125,064</b>	<b>-4.5%</b>
群馬県	伊勢崎都市圏	伊勢崎市	120,797	50,072,031		37,865,278				
		赤堀町	16,441	6,798,908		7,901,107				
	<b>伊勢崎都市圏計</b>	<b>計</b>	<b>20,353</b>	<b>5,512,805</b>	<b>6,058,102</b>	<b>9,052,049</b>	<b>66,659,374</b>	<b>59,065,376</b>	<b>-7,593,998</b>	<b>-11.4%</b>
群馬県	沼田都市圏	沼田市	46,978	18,083,876		16,492,316				
		高山村	4,279	3,436,407		4,146,923				
	<b>沼田都市圏計</b>	<b>計</b>	<b>3,726</b>	<b>2,872,443</b>	<b>-1,380,528</b>	<b>3,936,682</b>	<b>60,039,694</b>	<b>33,038,801</b>	<b>-27,000,893</b>	<b>-45.0%</b>
群馬県	渋川都市圏	渋川市	48,277	19,377,184		16,854,933				
		北橋村	10,316	5,702,349		6,086,552				
	<b>渋川都市圏計</b>	<b>計</b>	<b>12,832</b>	<b>5,809,459</b>	<b>-4,520,434</b>	<b>6,842,017</b>	<b>63,563,290</b>	<b>39,597,990</b>	<b>-23,965,300</b>	<b>-37.7%</b>

都道府県	区分	構成市町村名	人口 (12.3.31現在) (人)	歳出総額 (千円)	歳出総額 乖離分 (千円)	平均費用 歳出総額 (千円)	合併前 平均費用総額 (千円)	合併後 平均費用総額 (千円)	超過額 (千円)	超過率 (%)		
群馬県	藤岡都市圏	藤岡市	63,876	22,378,582		21,233,168						
		新町	12,536	4,628,042		6,752,384						
		鬼石町	7,558	4,406,212		5,242,548						
		万場町	2,418	2,239,000		3,467,464						
		中里村	1,006	1,642,350		2,976,819						
		上野村	1,711	3,611,988		3,211,362						
		神川町	13,676	5,087,505		7,109,493						
		神泉村	1,419	1,756,428		3,104,979						
		群馬都市圏計	104,200	45,750,107	-7,348,109	32,890,496	53,098,216	32,890,496	-20,207,721	-38.1%		
		群馬県	富岡都市圏	富岡市	49,709	18,083,961		17,245,738				
妙義町	5,154			3,800,923		4,455,058						
下仁田町	11,662			6,078,648		6,512,091						
南牧村	3,542			3,015,185		3,865,687						
甘楽町	15,094			5,849,785		7,521,786						
富岡都市圏計	85,161			36,828,502	-2,771,858	27,323,807	39,600,360	27,323,807	-12,276,553	-31.0%		
群馬県	安中都市圏			安中市	48,773	17,821,970		16,994,469				
		松井田町	17,780	7,758,823		8,306,415						
		安中都市圏計	66,553	25,580,793	279,908	21,997,260	25,300,885	21,997,260	-3,303,625	-13.1%		
群馬県	草津地区	長野原町	7,280	5,413,228		5,146,371						
		嬭恋村	11,255	8,131,047		6,391,199						
		草津町	7,664	4,238,852		5,274,484						
		六合村	2,047	3,220,526		3,320,657						
		草津地区計	28,246	21,003,653	870,942	11,253,603	20,132,711	11,253,603	-8,879,108	-44.1%		
埼玉県	熊谷都市圏	熊谷市	155,949	47,348,119		48,736,202						
		大里村	8,123	3,315,126		5,401,642						
		江南町	12,488	4,435,723		6,752,384						
		妻沼町	28,766	8,346,377		11,421,567						
		川本町	12,054	4,327,960		6,632,476						
		花園町	12,776	4,421,784		6,842,017						
		寄居町	38,156	10,789,261		14,042,120						
		南河原村	4,373	2,054,555		4,181,575						
		熊谷都市圏計	272,685	85,038,905	-18,971,078	88,328,816	104,009,983	88,328,816	-15,681,167	-15.1%		
		埼玉県	行田都市圏	行田市	85,985	26,361,849		27,555,542				
				吹上町	28,428	8,126,917		11,309,606				
行田都市圏計	114,413			34,488,766	-4,376,382	35,934,762	38,865,148	35,934,762	-2,930,386	-7.5%		
埼玉県	秩父都市圏	秩父市	60,185	22,283,493		20,189,419						
		横瀬町	10,011	3,429,510		5,994,425						
		皆野町	12,462	4,847,628		6,752,384						
		長瀬町	8,769	3,145,481		5,622,061						
		吉田町	6,143	4,101,353		4,755,572						
		小鹿野町	12,334	5,108,962		6,692,488						
		両神村	3,101	2,423,945		3,722,317						
		大滝村	1,630	2,326,062		3,175,421						
		荒川村	6,483	2,933,609		4,886,995						
		秩父都市圏計	121,118	50,600,043	-11,191,039	37,956,159	61,791,082	37,956,159	-23,834,922	-38.6%		
		埼玉県	本庄都市圏	本庄市	59,548	18,276,838		19,992,367				
美里町	12,296			4,574,826		6,692,488						
児玉町	21,518			6,699,301		9,365,254						
上里町	29,717			7,681,998		11,673,277						
本庄都市圏計	123,079	37,232,963	-10,490,423	38,562,926	47,723,386	38,562,926	-9,160,460	-19.2%				
埼玉県	羽生都市圏	羽生市	57,506	19,879,486	449,436	19,430,050	19,430,050	0	0.0%			
埼玉県	深谷都市圏	深谷市	102,167	30,409,223		32,298,219						
		岡部町	18,690	6,213,999		8,565,466						
深谷都市圏計	120,857	36,623,222	-4,240,463	37,895,568	40,863,685	37,895,568	-2,968,117	-7.3%				
千葉県	銚子都市圏	銚子市	80,294	25,533,054		25,909,335						
		東庄町	17,521	5,071,754		8,219,815						
		波崎町	39,191	12,373,816		14,320,367						
		銚子都市圏計	137,006	42,978,624	-5,470,894	42,822,911	48,449,518	42,822,911	-5,626,607	-11.6%		
千葉県	八日市場都市圏	八日市場市	32,968	11,955,243		12,594,292						
		光町	12,429	5,404,325		6,722,450						
		野栄町	10,206	3,542,278		6,055,883						
		八日市場都市圏計	55,603	20,901,846	-4,470,779	18,896,755	25,372,625	18,896,755	-6,475,870	-25.5%		
千葉県	旭都市圏	旭市	40,237	13,301,110		14,598,617						
		干潟町	8,633	3,489,141		5,559,344						
		海上町	11,184	3,983,495		6,360,894						
		飯岡町	11,180	4,491,382		6,360,894						
		旭都市圏計	71,234	25,265,128	-7,614,621	23,304,085	32,879,749	23,304,085	-9,575,664	-29.1%		
千葉県	館山都市圏	館山市	52,353	16,389,175		18,000,414						
		富浦町	5,946	2,909,278		4,689,388						
		富山町	6,187	3,084,073		4,788,544						
		鋸南町	10,910	4,720,375		6,269,771						
		三芳村	4,602	2,498,267		4,250,557						
		白浜町	6,250	3,560,010		4,821,437						
		千倉町	13,642	4,679,048		7,079,873						
		丸山町	5,950	3,253,147		4,722,521						
		館山都市圏計	105,840	41,093,373	-13,529,133	33,365,406	54,622,506	33,365,406	-21,257,100	-38.9%		
		千葉県	勝浦都市圏	勝浦市	23,413	8,453,463		9,903,724				
御宿町	8,357			3,483,256		5,496,423						
勝浦都市圏計	31,770	11,936,719	-3,463,428	12,259,672	15,400,147	12,259,672	-3,140,475	-20.4%				
千葉県	鴨川都市圏	鴨川市	30,669	12,168,605		11,952,658						
		和田町	5,915	2,873,506		4,689,388						
鴨川都市圏計	7,933	3,317,428		5,338,178								
鴨川都市圏計	44,517	18,359,539	-3,620,686	15,795,609	21,980,225	15,795,609	-6,184,615	-28.1%				
千葉県	木更津都市圏	木更津市	122,593	34,752,693	-3,658,396	38,411,089	38,411,089	0	0.0%			
千葉県	君津都市圏	君津市	93,354	27,791,160	-1,918,829	29,709,989	29,709,989	0	0.0%			
千葉県	富津都市圏	富津市	54,380	16,437,345	-2,123,022	18,560,367	18,560,367	0	0.0%			
神奈川県	横浜都市圏	横浜市	3,375,772	1,501,221,732	-1,090,479,291	2,591,701,023	2,591,701,023	2,591,701,023	0	0.0%		
神奈川県	川崎都市圏	川崎市	1,218,233	522,039,648	-51,905,017	573,944,665	573,944,665	573,944,665	0	0.0%		
東京都	狛江都市圏	狛江市	73,582	25,302,459	1,313,920	23,988,539	23,988,539	23,988,539	0	0.0%		
東京都	府中都市圏	府中市	218,693	82,643,531	13,263,403	69,380,128	69,380,128	69,380,128	0	0.0%		
東京都	調布都市圏	調布市	196,065	71,405,114	9,629,100	61,776,014	61,776,014	61,776,014	0	0.0%		
東京都	多摩都市圏	多摩市	141,340	50,403,106	6,247,102	44,156,004	44,156,004	44,156,004	0	0.0%		
東京都	稲城都市圏	稲城市	67,808	24,159,406	1,821,859	22,337,547	22,337,547	22,337,547	0	0.0%		
東京都	武蔵野都市圏	武蔵野市	130,766	53,557,455	12,643,976	40,913,479	40,913,479	40,913,479	0	0.0%		
東京都	三鷹都市圏	三鷹市	163,578	58,603,788	7,418,493	51,185,295	51,185,295	51,185,295	0	0.0%		
東京都	小金井都市圏	小金井市	106,481	32,409,540	-1,163,945	33,573,485	33,573,485	33,573,485	0	0.0%		
東京都	小平都市圏	小平市	170,865	50,724,330	-2,804,155	53,528,485	53,528,485	53,528,485	0	0.0%		
東京都	田無都市圏	田無市	76,635	26,324,924	1,478,183	24,846,741	24,846,741	24,846,741	0	0.0%		
東京都	保谷都市圏	保谷市	100,324	29,713,093	-2,023,858	31,736,951	31,736,951	31,736,951	0	0.0%		
東京都	東村山都市圏	東村山市	140,781	42,551,661	-1,448,961	44,000,622	44,000,622	44,000,622	0	0.0%		
東京都	清瀬都市圏	清瀬市	66,693	23,181,989	1,156,388	22,025,601	22,025,601	22,025,601	0	0.0%		
東京都	東久留米都市圏	東久留米市	113,242	36,417,981	843,434	35,574,547	35,574,547	35,574,547	0	0.0%		
埼玉県	所沢都市圏	所沢市	325,401	84,606,848	-23,247,359	107,854,207	107,854,207	107,854,207	0	0.0%		

都道府県	区分	構成市町村名	人口 (12.3.31現在) (人)	歳出総額 (千円)	歳出総額 乖離分 (千円)	平均費用 歳出総額 (千円)	合併前 平均費用総額 (千円)	合併後 平均費用総額 (千円)	超過額 (千円)	超過率 (%)
埼玉県	飯能都市圏	飯能市	82,334	26,865,672		26,485,659				
		名栗村	2,814	1,966,487		3,613,637				
埼玉県	飯能都市圏計		85,148	28,832,159	-1,267,137	27,294,856	30,099,296	27,294,856	-2,804,440	-9.3%
埼玉県	狭山都市圏計	狭山市	161,052	46,242,536	-4,145,065	50,387,601	50,387,601	50,387,601	0	0.0%
埼玉県	入間都市圏計	入間市	145,468	36,748,706	-8,716,359	45,465,065	45,465,065	45,465,065	0	0.0%
埼玉県	立川都市圏計	立川市	162,201	65,842,380	15,104,094	50,738,286	50,738,286	50,738,286	0	0.0%
埼玉県	青梅都市圏	青梅市	138,721	41,809,497		43,349,085				
		奥多摩町	7,890	6,068,801		5,338,178				
		小宮村	1,086	2,139,408		3,006,288				
		丹波山村	947	2,449,122		2,950,244				
埼玉県	青梅都市圏計		148,644	52,466,828	-2,176,967	46,435,697	54,643,795	46,435,697	-8,208,098	-15.0%
埼玉県	昭島都市圏計	昭島市	105,303	32,896,048	-320,845	33,216,893	33,216,893	33,216,893	0	0.0%
埼玉県	国分寺都市圏計	国分寺市	105,035	37,518,988	4,391,158	33,127,830	33,127,830	33,127,830	0	0.0%
埼玉県	国立都市圏計	国立市	70,262	23,453,978	406,091	23,047,887	23,047,887	23,047,887	0	0.0%
埼玉県	福生都市圏計	福生市	60,154	22,009,404	1,819,985	20,189,419	20,189,419	20,189,419	0	0.0%
埼玉県	東大和都市圏計	東大和市	76,793	25,306,517	402,456	24,904,061	24,904,061	24,904,061	0	0.0%
埼玉県	武蔵村山都市圏計	武蔵村山市	66,026	21,988,130	160,852	21,827,278	21,827,278	21,827,278	0	0.0%
埼玉県	羽村都市圏	羽村市	55,583	18,705,780		18,896,755				
		瑞穂町	32,961	12,144,263		12,594,292				
埼玉県	羽村都市圏計		88,544	30,850,043	-641,004	28,281,184	31,491,047	28,281,184	-3,209,862	-10.2%
埼玉県	あきる野都市圏	あきる野市	77,861	26,606,766		25,219,557				
		日の出町	16,516	8,564,518		7,930,161				
		檜原村	3,423	2,924,585		3,830,016				
		計	97,800	38,095,869	1,116,135	31,000,501	36,979,734	31,000,501	-5,979,233	-16.2%
埼玉県	八王子都市圏	八王子市	513,762	163,723,645		185,564,712				
		相模湖町	10,259	3,613,280		6,086,552				
		藤野町	11,080	3,958,259		6,330,554				
		上野原町	27,383	11,042,267		11,029,430				
埼玉県	八王子都市圏計		562,484	182,337,451	-26,673,797	207,573,390	209,011,248	207,573,390	-1,437,858	-0.7%
埼玉県	日野都市圏計	日野市	162,757	51,180,835	251,067	50,929,768	50,929,768	50,929,768	0	0.0%
山梨県	大月都市圏計	大月市	33,344	15,779,691	3,101,786	12,677,905	12,677,905	12,677,905	0	0.0%
東京都	町田都市圏計	町田市	370,155	124,100,801	-1,131,013	125,231,814	125,231,814	125,231,814	0	0.0%
神奈川県	相模原都市圏	相模原市	591,552	167,783,364		221,087,791				
		城山町	23,191	6,435,702		9,847,177				
		津久井町	30,809	7,908,028		11,980,581				
		計	645,552	182,127,094	-60,788,455	246,875,620	242,915,549	246,875,620	3,960,071	1.6%
神奈川県	座間都市圏計	座間市	123,808	32,142,124	-6,633,536	38,775,660	38,775,660	38,775,660	0	0.0%
神奈川県	厚木都市圏	厚木市	209,520	78,152,586		66,261,127				
		愛川町	42,349	12,763,816		15,183,043				
		清川村	3,241	3,469,785		3,758,330				
		計	255,110	94,386,187	9,183,687	82,033,619	85,202,500	82,033,619	-3,168,881	-3.7%
神奈川県	伊勢原都市圏計	伊勢原市	96,059	26,681,064	-3,819,981	30,501,045	30,501,045	30,501,045	0	0.0%
神奈川県	海老名都市圏計	海老名市	115,970	31,242,108	-5,173,802	36,415,910	36,415,910	36,415,910	0	0.0%
神奈川県	大和都市圏計	大和市	209,611	55,918,652	-10,376,204	66,294,856	66,294,856	66,294,856	0	0.0%
神奈川県	綾瀬都市圏計	綾瀬市	79,108	23,899,841	-1,664,360	25,564,201	25,564,201	25,564,201	0	0.0%
神奈川県	横須賀都市圏	横須賀市	433,882	138,086,275		151,138,695				
		葉山町	31,247	9,043,390		12,092,246				
		計	465,129	147,129,665	-16,101,277	164,329,553	163,230,942	164,329,553	1,098,611	0.7%
		三浦市	53,216	15,855,449	-2,368,846	18,224,295	18,224,295	18,224,295	0	0.0%
神奈川県	鎌倉都市圏計	鎌倉市	169,945	55,311,397	2,105,122	53,206,275	53,206,275	53,206,275	0	0.0%
神奈川県	藤沢都市圏計	藤沢市	374,923	120,330,917	-6,764,727	127,095,644	127,095,644	127,095,644	0	0.0%
神奈川県	茅ヶ崎都市圏	茅ヶ崎市	220,897	54,427,185		70,130,739				
		寒川町	46,559	12,920,143		16,380,790				
		計	267,456	67,347,328	-19,164,202	86,456,979	86,511,530	86,456,979	-54,551	-0.1%
		逗子市	58,755	17,492,190	-2,303,251	19,795,441	19,795,441	19,795,441	0	0.0%
神奈川県	平塚都市圏	平塚市	251,998	74,901,568		80,936,678				
		大磯町	32,727	10,154,599		12,510,663				
		二宮町	31,328	8,273,825		12,120,156				
		計	316,053	93,329,992	-12,237,506	104,335,822	105,567,498	104,335,822	-1,231,676	-1.2%
神奈川県	小田原都市圏	小田原市	198,905	59,397,641		62,707,518				
		大井町	16,576	4,946,601		7,959,198				
		松田町	13,229	4,433,096		6,961,150				
		開成町	13,120	4,012,451		6,931,406				
		箱根町	15,252	11,348,085		7,580,349				
		真鶴町	9,523	3,525,877		5,840,054				
		湯河原町	28,686	8,996,425		11,393,582				
		計	295,291	96,660,176	-12,713,082	96,579,067	109,373,258	96,579,067	-12,794,192	-11.7%
神奈川県	秦野都市圏計	秦野市	160,623	43,022,615		50,228,354				
神奈川県	中井町	10,117	4,834,834		6,025,174					
神奈川県	南足柄都市圏計	南足柄市	170,740	47,857,449	-8,396,079	53,464,012	56,253,528	53,464,012	-2,789,516	-5.0%
神奈川県	南足柄都市圏	南足柄市	44,211	15,555,449		15,712,052				
		山北町	14,011	7,380,097		7,198,208				
		計	58,222	22,935,546	25,286	19,626,747	22,910,260	19,626,747	-3,283,513	-14.3%
		朝霧市	115,772	32,336,176	-4,019,536	36,355,712	36,355,712	36,355,712	0	0.0%
埼玉県	志木都市圏計	志木市	64,640	22,229,960	792,897	21,431,063	21,431,063	21,431,063	0	0.0%
埼玉県	和光都市圏計	和光市	65,709	18,370,981	-3,371,345	21,742,326	21,742,326	21,742,326	0	0.0%
埼玉県	新座都市圏計	新座市	147,354	36,596,311	-9,463,212	46,059,523	46,059,523	46,059,523	0	0.0%
埼玉県	川越都市圏	川越市	323,642	83,396,026		107,170,820				
		大井町	44,875	11,039,941		15,907,033				
		川島町	23,596	7,284,217		9,960,242				
		計	392,113	101,720,184	-31,317,911	133,981,661	133,038,095	133,981,661	943,566	0.7%
埼玉県	東松山都市圏	東松山市	90,306	27,741,491		28,805,038				
		滑川町	12,544	4,560,599		6,752,384				
		嵐山町	19,544	6,703,877		8,794,862				
		小川町	37,954	9,989,392		13,986,469				
		都幾川村	8,575	3,290,592		5,559,344				
		玉川村	5,749	2,331,971		4,622,874				
		吉見町	22,679	6,999,357		9,705,679				
		栗秩父村	4,203	2,432,915		4,112,163				
埼玉県	東松山都市圏計		201,554	64,050,194	-18,288,619	63,608,602	82,338,813	63,608,602	-18,730,210	-22.7%
埼玉県	富士見都市圏計	富士見市	101,171	26,281,110		32,002,645				
埼玉県	三芳町	35,194	10,177,094		13,207,150					
埼玉県	上福岡都市圏計	上福岡市	136,365	36,458,204	-8,751,592	42,637,472	45,209,796	42,637,472	-2,572,324	-5.7%
埼玉県	坂戸都市圏	坂戸市	96,880	26,534,219		30,735,949				
		毛呂山町	37,286	9,581,214		13,791,681				
		越生町	13,937	4,736,690		7,168,660				
		鳩山町	17,192	5,349,130		8,133,082				
埼玉県	坂戸都市圏計		165,295	46,201,253	-13,628,119	51,729,117	59,829,372	51,729,117	-8,100,255	-13.5%
埼玉県	鶴ヶ島都市圏計	鶴ヶ島市	66,042	17,338,777	-4,488,501	21,827,278	21,827,278	21,827,278	0	0.0%
埼玉県	日高都市圏計	日高市	54,255	15,055,236	-3,477,113	18,532,349	18,532,349	18,532,349	0	0.0%
埼玉県	川口都市圏計	川口市	456,553	140,868,930	-19,834,688	160,703,618	160,703,618	160,703,618	0	0.0%
埼玉県	蕨都市圏計	蕨市	69,148	21,197,221	-1,509,463	22,706,684	22,706,684	22,706,684	0	0.0%
埼玉県	戸田都市圏計	戸田市	104,100	33,948,812	1,087,966	32,860,846	32,860,846	32,860,846	0	0.0%

都道府県	区分	構成市町村名	人口 (12.3.31現在) (人)	歳出総額 (千円)	歳出総額 乖離分 (千円)	平均費用 歳出総額 (千円)	合併前 平均費用総額 (千円)	合併後 平均費用総額 (千円)	超過額 (千円)	超過率 (%)
埼玉県	埼玉都市圏計	埼玉市	54,053	21,496,420	3,020,100	18,476,320	18,476,320	18,476,320	0	0.0%
埼玉県	浦和市圏計	浦和市	477,590	149,987,881	-19,717,558	169,705,439	169,705,439	169,705,439	0	0.0%
埼玉県	大宮都市圏計	大宮市	449,759	133,241,377	-24,578,854	157,820,231	157,820,231	157,820,231	0	0.0%
	加須都市圏	加須市	68,707	21,252,468		22,593,048				
		騎西町	20,492	6,698,277		9,080,572				
		大和町	15,419	6,458,893		7,609,601				
埼玉県	加須都市圏計	計	104,618	34,409,638	-4,873,583	33,009,132	39,283,221	33,009,132	-6,274,089	-16.0%
埼玉県	岩槻都市圏計	岩槻市	109,858	31,033,148	-3,553,657	34,586,805	34,586,805	34,586,805	0	0.0%
	鴻巣都市圏	鴻巣市	83,021	22,995,637		26,687,701				
		川里村	8,027	3,708,350		5,369,938				
埼玉県	鴻巣都市圏計	計	91,048	26,703,987	-5,353,652	29,009,075	32,057,639	29,009,075	-3,048,564	-9.5%
	上尾都市圏	上尾市	212,663	53,381,738		67,342,345				
		伊奈町	31,963	9,408,106		12,315,462				
埼玉県	上尾都市圏計	計	244,626	62,789,844	-16,867,963	78,332,633	79,657,807	78,332,633	-1,325,174	-1.7%
埼玉県	与野都市圏計	与野市	81,553	29,308,133	3,024,345	26,283,788	26,283,788	26,283,788	0	0.0%
埼玉県	桶川都市圏計	桶川市	74,203	19,791,376	-4,368,567	24,159,943	24,159,943	24,159,943	0	0.0%
	久喜都市圏	久喜市	72,391	21,676,618		23,646,081				
		草薙町	22,711	6,983,997		9,705,679				
		栗橋町	25,264	7,806,946		10,439,570				
		鷲宮町	34,251	8,954,955		12,956,515				
埼玉県	久喜都市圏計	計	154,617	45,422,516	-11,325,329	48,325,001	56,747,845	48,325,001	-8,422,844	-14.8%
埼玉県	北本都市圏計	北本市	69,599	16,959,465	-5,889,332	22,848,797	22,848,797	22,848,797	0	0.0%
	蓮田都市圏	蓮田市	64,488	18,200,196		21,402,784				
		白岡町	47,374	12,720,094		16,603,864				
埼玉県	蓮田都市圏計	計	111,862	30,920,290	-7,086,358	35,184,939	38,006,648	35,184,939	-2,821,709	-7.4%
	古河都市圏	古河市	59,439	17,329,625		19,964,227				
		総和町	47,567	13,258,150		16,659,647				
		三和町	40,197	10,291,658		14,598,617				
		北川辺町	13,859	4,458,280		7,168,660				
埼玉県	古河都市圏計	計	161,062	45,337,713	-13,053,437	50,387,601	58,391,150	50,387,601	-8,003,549	-13.7%
埼玉県	草加都市圏計	草加市	223,080	59,449,997	-11,433,186	70,883,183	70,883,183	70,883,183	0	0.0%
埼玉県	八潮都市圏計	八潮市	73,636	24,522,664	534,125	23,988,539	23,988,539	23,988,539	0	0.0%
	春日部都市圏	春日部市	203,958	46,604,041		64,411,910				
		宮代町	34,666	10,275,814		13,067,920				
		杉戸町	47,668	14,102,643		16,687,540				
		庄和町	37,869	10,075,469		13,958,643				
埼玉県	春日部都市圏計	計	324,161	81,057,967	-27,068,046	107,398,487	108,126,013	107,398,487	-727,526	-0.7%
	越谷都市圏	越谷市	305,029	79,600,631		100,177,008				
		松伏町	29,020	8,717,013		11,477,526				
埼玉県	越谷都市圏計	計	334,049	88,317,644	-23,336,890	111,135,184	111,654,534	111,135,184	-519,351	-0.5%
	幸手都市圏	幸手市	56,769	15,523,645		19,233,473				
		五霞町	10,345	5,081,249		6,086,552				
埼玉県	幸手都市圏計	計	67,114	20,604,894	-4,715,131	22,138,994	25,320,025	22,138,994	-3,181,031	-12.6%
埼玉県	吉川都市圏計	吉川市	56,493	14,262,726	-4,886,536	19,149,262	19,149,262	19,149,262	0	0.0%
千葉県	松戸都市圏計	松戸市	459,501	114,656,141	-47,281,854	161,937,995	161,937,995	161,937,995	0	0.0%
	野田都市圏	野田市	120,093	33,372,308		37,653,357				
		開宿町	31,895	9,634,679		12,287,568				
千葉県	野田都市圏計	計	151,988	43,006,987	-6,933,938	47,504,576	49,940,925	47,504,576	-2,436,348	-4.9%
	柏都市圏	柏市	323,561	86,872,927		107,170,820				
		沼南町	45,563	13,257,110		16,102,067				
千葉県	柏都市圏計	計	369,124	100,130,037	-23,142,850	124,796,707	123,272,887	124,796,707	1,523,820	1.2%
千葉県	流山都市圏計	流山市	149,287	36,334,157	-10,321,234	46,655,391	46,655,391	46,655,391	0	0.0%
千葉県	我孫子都市圏計	我孫子市	127,459	31,373,543	-8,529,733	39,903,276	39,903,276	39,903,276	0	0.0%
	印西都市圏	印西市	61,399	22,336,273		20,527,523				
		本埜村	8,131	3,340,016		5,401,642				
千葉県	印西都市圏計	計	69,530	25,676,289	-252,876	22,820,368	25,929,165	22,820,368	-3,108,797	-12.0%
	龍ヶ崎都市圏	龍ヶ崎市	75,771	25,617,604		24,617,597				
		新利根町	10,366	3,961,332		6,117,183				
		河内町	11,953	4,607,519		6,602,426				
		利根町	19,747	6,240,169		8,852,092				
茨城県	龍ヶ崎都市圏計	計	117,837	40,426,624	-5,762,673	36,958,380	46,189,297	36,958,380	-9,230,917	-20.0%
	水海道都市圏	水海道市	41,699	15,385,076		15,016,043				
		谷和原村	15,139	5,833,351		7,521,786				
		石下町	23,669	8,515,196		9,988,490				
茨城県	水海道都市圏計	計	80,507	29,733,623	-2,792,696	25,966,905	32,526,319	25,966,905	-6,559,414	-20.2%
	取手都市圏	取手市	83,087	25,058,464		26,716,578				
		伊奈町	26,130	8,886,095		10,664,541				
		守谷町	49,582	17,641,349		17,217,813				
		藤代町	34,148	9,680,822		12,900,804				
茨城県	取手都市圏計	計	192,947	61,266,730	-6,233,006	60,715,125	67,499,736	60,715,125	-6,784,611	-10.1%
	岩井都市圏	岩井市	44,206	14,351,903		15,712,052				
		猿島町	15,200	5,381,443		7,551,077				
		境町	27,552	8,463,985		11,085,498				
茨城県	岩井都市圏計	計	86,958	28,197,331	-6,151,297	27,845,531	34,348,628	27,845,531	-6,503,097	-18.9%
	牛久都市圏	牛久市	73,114	19,566,704		23,845,792				
		琴崎町	25,961	7,074,664		10,636,439				
茨城県	牛久都市圏計	計	99,075	26,641,368	-7,840,863	31,383,163	34,482,231	31,383,163	-3,099,067	-9.0%
埼玉県	三郷都市圏計	三郷市	129,382	32,922,848	-7,561,542	40,484,390	40,484,390	40,484,390	0	0.0%
千葉県	浦安都市圏計	浦安市	127,474	49,601,558	9,698,282	39,903,276	39,903,276	39,903,276	0	0.0%
千葉県	市川都市圏計	市川市	437,481	110,365,513	-42,278,539	152,644,052	152,644,052	152,644,052	0	0.0%
	船橋都市圏	船橋市	544,910	145,183,636		199,531,178				
		白井町	50,405	15,297,722		17,441,265				
千葉県	船橋都市圏計	計	595,315	160,481,358	-56,491,086	222,825,413	216,972,444	222,825,413	5,852,969	2.7%
千葉県	習志野都市圏計	習志野市	151,031	46,142,936	-1,046,796	47,189,732	47,189,732	47,189,732	0	0.0%
千葉県	八千代都市圏計	八千代市	167,784	44,279,177	-8,251,722	52,530,899	52,530,899	52,530,899	0	0.0%
千葉県	鎌ヶ谷都市圏計	鎌ヶ谷市	102,169	25,530,554	-6,767,665	32,298,219	32,298,219	32,298,219	0	0.0%
千葉県	千葉都市圏計	千葉市	867,289	358,221,638	-3,908,020	362,129,658	362,129,658	362,129,658	0	0.0%
	茂原都市圏	茂原市	94,816	26,809,408		30,119,831				
		一宮町	12,144	4,678,707		6,632,476				
		睦沢町	8,537	4,454,287		5,527,910				
		長生村	14,313	4,429,023		7,286,717				
		白子町	13,725	4,704,061		7,109,493				
		長柄町	8,793	4,170,605		5,622,061				
		長南町	11,058	4,968,630		6,330,554				
		夷隅町	8,183	3,583,991		5,433,290				
		大原町	21,245	7,211,815		9,279,950				
		岬町	15,119	5,484,798		7,521,786				
千葉県	茂原都市圏計	計	207,933	70,495,325	-20,368,743	65,721,982	90,864,068	65,721,982	-25,142,086	-27.7%
	佐倉都市圏	佐倉市	173,548	45,257,180		54,368,050				
		印旛村	10,332	4,818,405		6,086,552				
千葉県	佐倉都市圏計	計	183,880	50,075,585	-10,379,017	57,752,518	60,454,602	57,752,518	-2,702,084	-4.5%

都道府県	区分	構成市町村名	人口 (12.3.31現在) (人)	歳出総額 (千円)	歳出総額 乖離分 (千円)	平均費用 歳出総額 (千円)	合併前 平均費用総額 (千円)	合併後 平均費用総額 (千円)	超過額 (千円)	超過率 (%)		
千葉県	東金都市圏	東金市	58,417	21,565,099		19,682,968						
		大網白里町	48,051	12,783,014		16,799,129						
		九十九里町	20,727	6,936,083		9,137,587						
		成東町	25,043	8,173,340		10,355,114						
		蓮沼村	4,873	2,313,799		4,353,253						
		松尾町	11,637	4,478,469		6,481,916						
		横芝町	15,005	5,339,497		7,492,475						
		計	183,753	61,589,301	-12,713,141	57,719,775	74,302,442	57,719,775	-16,582,667	-22.3%		
		市原都市圏	市原市	279,405	85,793,022		90,755,241					
		大多喜町	12,147	5,436,088		6,632,476						
計	291,552	91,229,110	-6,158,607	95,215,628	97,387,717	95,215,628	-2,172,089	-2.2%				
千葉県	四街道都市圏計	四街道市	83,513	20,344,407	-6,487,714	26,832,121	26,832,121	0	0.0%			
千葉県	袖ヶ浦都市圏計	袖ヶ浦市	59,254	22,802,410	2,866,320	19,936,090	19,936,090	0	0.0%			
千葉県	八街都市圏	八街市	73,387	16,551,988		23,931,430						
		山武町	20,563	5,905,252		9,109,085						
		計	93,950	22,457,240	-10,583,275	29,885,547	33,040,515	29,885,547	-3,154,968	-9.5%		
千葉県	成田都市圏	成田市	94,163	40,683,960		29,944,096						
		酒々井町	20,013	5,928,683		8,937,853						
		富里町	49,035	12,513,015		17,050,295						
		栄町	25,920	8,395,589		10,608,331						
		下総町	8,231	3,696,503		5,433,290						
		大栄町	12,805	4,592,885		6,842,017						
		多古町	18,120	6,949,933		8,392,888						
		芝山町	8,618	4,556,048		5,559,344						
		計	236,905	87,316,616	-5,451,498	75,644,731	92,768,114	75,644,731	-17,123,383	-18.5%		
		佐原都市圏	佐原市	49,521	14,673,336		17,189,889					
		神崎町	6,817	3,115,504		4,984,780						
小見川町	26,518	8,186,570		10,776,901								
山田町	11,614	3,990,946		6,481,916								
栗源町	5,418	2,353,097		4,522,454								
東町	12,835	5,239,442		6,842,017								
計	112,723	37,558,895	-13,239,063	35,424,621	50,797,958	35,424,621	-15,373,337	-30.3%				
東京都	島しょ地区	大島町	9,470	7,389,181		5,840,054						
		利島村	297	1,162,584		3,030,160						
		新島村	3,158	3,124,201		3,758,330						
		神津島村	2,247	2,681,729		3,394,050						
		三宅村	3,775	4,334,275		3,972,006						
		御蔵島村	267	2,189,076		3,030,160						
		八丈町	9,340	6,810,756		5,778,002						
		青ヶ島村	199	979,400		3,234,632						
		小笠原村	2,409	3,770,180		3,467,464						
		計	31,162	32,441,382	-3,063,475	12,092,246	35,504,857	12,092,246	-23,412,611	-65.9%		
		新潟県	新潟都市圏	新潟市	486,638	200,920,290		173,608,103				
京ヶ瀬村	8,287			3,803,568		5,464,883						
水原町	20,914			7,713,717		9,194,562						
横越町	10,910			3,920,253		6,269,771						
亀田町	32,450			10,083,424		12,454,901						
巻町	30,214			11,306,122		11,813,004						
西川町	12,728			5,270,135		6,812,167						
黒埼町	25,889			8,034,038		10,608,331						
計	628,030	251,051,547	14,825,825	238,370,117	236,225,722	238,370,117	2,144,395	0.9%				
新潟県	三条都市圏	三条市	85,978	33,944,525		27,555,542						
		計	11,793	7,493,539		6,542,233						
新潟県	三条都市圏計	栄町	12,046	4,603,803		6,602,426						
		計	109,817	46,041,867	5,341,666	34,556,939	40,700,201	34,556,939	-6,143,262	-15.1%		
新潟県	新発田都市圏	新発田市	81,387	28,975,451		26,226,142						
		笹神村	9,748	4,398,395		5,901,930						
		豊浦町	10,141	4,820,962		6,025,174						
		聖籠町	13,655	11,147,132		7,109,493						
		加治川村	7,599	3,088,660		5,242,548						
		紫雲寺町	8,217	3,279,718		5,433,290						
		中条町	27,963	11,782,180		11,197,584						
		黒川村	6,354	6,204,529		4,854,254						
		計	165,064	73,697,027	1,706,613	51,665,079	71,990,414	51,665,079	-20,325,334	-28.2%		
		新津都市圏	新津市	67,425	23,378,839		22,224,070					
小須戸町	10,762	3,976,001		6,239,327								
計	78,187	27,354,840	-1,108,557	25,305,672	28,463,397	25,305,672	-3,157,725	-11.1%				
新潟県	加茂都市圏	加茂市	33,885	15,942,806		12,845,088						
		田上町	13,882	5,224,219		7,168,660						
新潟県	加茂都市圏計	47,767	21,167,025	1,153,277	16,715,435	20,013,748	16,715,435	-3,298,313	-16.5%			
新潟県	村上都市圏	村上市	31,707	12,695,369		12,231,773						
		関川村	7,824	6,290,043		5,306,360						
		荒川町	11,833	4,752,413		6,542,233						
		神林村	11,069	6,858,031		6,330,554						
		朝日村	12,687	8,590,012		6,812,167						
		山北町	8,373	5,377,725		5,496,423						
		粟島浦村	414	1,572,015		2,945,888						
		計	83,907	46,135,608	470,209	26,947,720	45,665,399	26,947,720	-18,717,678	-41.0%		
		新潟県	燕都市圏	燕市	44,017	16,291,934		15,656,352				
				岩室村	10,077	3,924,854		6,025,174				
弥彦村	8,683			4,062,468		5,590,728						
分水町	16,062			6,120,790		7,813,843						
吉田町	25,462			9,764,186		10,495,846						
中之口村	6,698			3,252,589		4,952,257						
寺泊町	12,401			4,714,952		6,722,450						
計	123,400			48,131,773	-9,124,877	38,654,075	57,256,650	38,654,075	-18,602,575	-32.5%		
新潟県	五泉都市圏	五泉市	39,217	13,128,053		14,320,367						
		安田町	10,595	4,629,166		6,178,329						
		村松町	21,122	10,307,803		9,251,497						
		津川町	5,442	4,203,410		4,522,454						
		鹿瀬町	3,010	4,106,718		3,686,195						
		上川村	3,612	3,793,408		3,901,242						
		三川村	4,370	4,720,972		4,181,575						
計	87,368	44,889,530	-1,152,130	27,961,626	46,041,660	27,961,626	-18,080,034	-39.3%				

都道府県	区分	構成市町村名	人口 (12.3.31現在) (人)	歳出総額 (千円)	歳出総額 乖離分 (千円)	平均費用 歳出総額 (千円)	合併前 平均費用総額 (千円)	合併後 平均費用総額 (千円)	超過額 (千円)	超過率 (%)		
新潟県	両津都市圏	両津市	17,944	13,433,124		8,335,253						
		相川町	9,770	7,824,385		5,932,803						
		佐和田町	10,041	5,776,879		5,994,425						
		金井町	7,207	4,890,142		5,114,185						
		新穂村	4,688	3,894,051		4,284,891						
		畑野町	5,420	4,873,713		4,522,454						
		真野町	6,305	5,333,862		4,821,437						
		小木町	3,998	3,303,249		4,042,310						
		羽茂町	4,577	3,904,888		4,250,557						
		赤泊村	3,242	3,838,911		3,758,330						
			<b>計</b>	<b>73,192</b>	<b>57,073,204</b>	<b>6,016,558</b>	<b>23,874,335</b>	<b>51,056,646</b>	<b>23,874,335</b>	<b>-27,182,312</b>	<b>-53.2%</b>	
新潟県	白根都市圏	白根市	40,649	13,228,726		14,709,922						
		味方村	4,650	2,533,623		4,284,891						
		湯東村	6,479	2,969,963		4,886,995						
		月潟村	3,922	1,992,789		4,007,215						
	<b>計</b>	<b>55,700</b>	<b>20,725,101</b>	<b>-7,163,922</b>	<b>18,924,802</b>	<b>27,889,023</b>	<b>18,924,802</b>	<b>-8,964,222</b>	<b>-32.1%</b>			
新潟県	豊栄都市圏	豊栄市	50,055	15,776,095	-1,581,362	17,357,457	17,357,457	17,357,457	0	0.0%		
		<b>計</b>	<b>50,055</b>	<b>15,776,095</b>	<b>-1,581,362</b>	<b>17,357,457</b>	<b>17,357,457</b>	<b>17,357,457</b>	<b>0</b>	<b>0.0%</b>		
新潟県	長岡都市圏	長岡市	190,053	74,297,272		59,790,079						
		中之島町	13,114	5,184,869		6,931,406						
		越路町	14,573	5,763,131		7,375,026						
		三島町	7,460	4,911,547		5,210,551						
		与板町	7,663	3,429,053		5,274,484						
		和島村	5,210	3,138,356		4,455,058						
		山古志村	2,402	2,522,904		3,467,464						
			<b>計</b>	<b>240,475</b>	<b>99,247,132</b>	<b>6,743,065</b>	<b>76,898,649</b>	<b>92,504,067</b>	<b>76,898,649</b>	<b>-15,605,418</b>	<b>-16.9%</b>	
		新潟県	柏崎都市圏	柏崎市	87,078	41,516,742		27,874,549				
				出雲崎町	6,032	4,424,826		4,722,521				
				高柳町	2,548	3,321,047		3,504,114				
小国町	7,534			5,390,238		5,210,551						
刈羽村	5,263			6,246,331		4,488,802						
西山町	7,213			5,436,909		5,114,185						
柿崎町	12,378			5,403,434		6,722,450						
	<b>計</b>			<b>128,046</b>	<b>71,739,527</b>	<b>14,102,355</b>	<b>40,056,064</b>	<b>57,637,172</b>	<b>40,056,064</b>	<b>-17,581,108</b>	<b>-30.5%</b>	
新潟県	小千谷都市圏			小千谷市	42,380	17,972,993		15,210,879				
				川口町	5,932	4,256,933		4,689,388				
				堀之内町	9,861	5,161,237		5,963,635				
			<b>計</b>	<b>58,173</b>	<b>27,391,163</b>	<b>1,527,261</b>	<b>19,626,747</b>	<b>25,863,902</b>	<b>19,626,747</b>	<b>-6,237,155</b>	<b>-24.1%</b>	
新潟県	十日町都市圏	十日町市	44,028	19,916,841		15,656,352						
		川西町	8,366	5,141,606		5,496,423						
		津南町	12,691	7,268,556		6,812,167						
		中里村	6,539	4,479,953		4,886,995						
		松代町	4,373	4,290,605		4,181,575						
		松之山町	3,246	3,269,247		3,758,330						
			<b>計</b>	<b>79,243</b>	<b>44,366,808</b>	<b>3,574,966</b>	<b>25,592,943</b>	<b>40,791,842</b>	<b>25,592,943</b>	<b>-15,198,898</b>	<b>-37.3%</b>	
		新潟県	見附都市圏	見附市	44,455	15,646,340	-149,269	15,795,609	15,795,609	15,795,609	0	0.0%
				<b>計</b>	<b>44,455</b>	<b>15,646,340</b>	<b>-149,269</b>	<b>15,795,609</b>	<b>15,795,609</b>	<b>15,795,609</b>	<b>0</b>	<b>0.0%</b>
		新潟県	栃尾都市圏	栃尾市	25,684	13,382,653	2,830,554	10,552,099	10,552,099	10,552,099	0	0.0%
				小出町	12,665	6,215,057		6,812,167				
湯之谷村	6,630			6,199,384		4,919,662						
広神村	9,428			5,549,369		5,809,051						
守門村	5,218			4,976,625		4,455,058						
入広瀬村	2,131			3,712,099		3,357,334						
湯沢町	9,029			8,637,747		5,684,580						
塩沢町	21,099			9,361,393		9,251,497						
六日町	28,984			12,680,015		11,477,526						
大和町	15,134			8,054,397		7,521,786						
	<b>計</b>			<b>110,318</b>	<b>65,386,086</b>	<b>6,097,424</b>	<b>34,706,310</b>	<b>59,288,662</b>	<b>34,706,310</b>	<b>-24,582,352</b>	<b>-41.5%</b>	
新潟県	上越都市圏	上越市	132,695	54,954,179		41,497,034						
		安塚町	3,877	4,814,986		4,007,215						
		浦川原村	4,353	2,944,656		4,181,575						
		大島村	2,607	2,618,146		3,540,701						
		牧村	3,113	3,189,329		3,722,317						
		大潟町	10,760	4,647,285		6,239,327						
		頸城村	9,797	4,995,898		5,932,803						
		吉川町	5,768	4,337,981		4,656,173						
		清里村	3,310	2,755,530		3,794,230						
		三和村	6,472	3,701,050		4,886,995						
		名立町	3,503	4,936,979		3,865,687						
	<b>計</b>	<b>186,255</b>	<b>93,896,019</b>	<b>7,571,961</b>	<b>58,539,491</b>	<b>86,324,058</b>	<b>58,539,491</b>	<b>-27,784,567</b>	<b>-32.2%</b>			
新潟県	糸魚川都市圏	糸魚川市	32,469	17,367,798		12,454,901						
		能生町	11,193	7,808,725		6,360,894						
		青海町	10,200	6,015,229		6,055,883						
			<b>計</b>	<b>53,862</b>	<b>31,191,752</b>	<b>6,320,074</b>	<b>18,420,299</b>	<b>24,871,678</b>	<b>18,420,299</b>	<b>-6,451,379</b>	<b>-25.9%</b>	
新潟県	新井都市圏	新井市	28,184	17,397,777		11,253,603						
		妙高高原町	6,859	4,411,859		5,017,234						
		中郷村	5,387	3,424,607		4,522,454						
		妙高村	5,162	5,482,697		4,455,058						
		板倉町	7,796	4,849,412		5,306,360						
			<b>計</b>	<b>53,388</b>	<b>35,566,352</b>	<b>5,011,644</b>	<b>18,280,285</b>	<b>30,554,708</b>	<b>18,280,285</b>	<b>-12,274,423</b>	<b>-40.2%</b>	
		富山県	富山都市圏	富山市	321,521	128,417,669		106,374,995				
				大沢野町	22,688	9,731,169		9,705,679				
				大山町	11,618	6,497,173		6,481,916				
				舟橋村	2,186	1,835,299		3,394,050				
				上市町	23,725	10,526,614		9,988,490				
立山町	28,350			12,375,563		11,309,606						
八尾町	22,584			18,186,163		9,677,356						
婦中町	34,385			12,995,195		12,984,368						
山田村	1,955			3,595,680		3,320,657						
細入村	1,998			2,043,319		3,320,657						
小杉町	32,190			11,316,768		12,371,244						
下村	2,115	1,340,776		3,357,334								
	<b>計</b>	<b>505,315</b>	<b>218,861,388</b>	<b>26,575,036</b>	<b>181,802,234</b>	<b>192,286,352</b>	<b>181,802,234</b>	<b>-10,484,118</b>	<b>-5.5%</b>			
富山県	高岡都市圏	高岡市	173,754	61,130,520		54,465,091						
		大門町	12,940	5,764,893		6,871,840						
		大島町	9,317	3,841,280		5,778,002						
		福岡町	13,614	6,674,718		7,079,873						
			<b>計</b>	<b>209,625</b>	<b>77,411,411</b>	<b>3,216,604</b>	<b>66,294,856</b>	<b>74,194,807</b>	<b>66,294,856</b>	<b>-7,899,950</b>	<b>-10.6%</b>	
		富山県	新湊都市圏	37,970	15,079,356		13,986,469	13,986,469	13,986,469	0	0.0%	
		富山県	魚津都市圏	47,409	18,064,289	1,460,425	16,603,864	16,603,864	16,603,864	0	0.0%	
		富山県	氷見都市圏	58,601	24,933,606	5,194,406	19,739,200	19,739,200	19,739,200	0	0.0%	
		富山県	滑川都市圏	33,786	13,551,031	733,803	12,817,228	12,817,228	12,817,228	0	0.0%	

都道府県	区分	構成市町村名	人口 (12.3.31現在) (人)	歳出総額 (千円)	歳出総額 乖離分 (千円)	平均費用 歳出総額 (千円)	合併前 平均費用総額 (千円)	合併後 平均費用総額 (千円)	超過額 (千円)	超過率 (%)		
富山県	黒部都市圏	黒部市	36,859	16,292,360		13,680,364						
		宇奈月町	6,629	6,115,086		4,919,662						
		入善町	29,061	12,192,748		11,505,501						
		朝日町	16,446	10,758,137		7,901,107						
	<b>黒部都市圏計</b>	<b>88,995</b>	<b>45,358,331</b>	<b>7,351,697</b>	<b>28,426,582</b>	<b>38,006,634</b>	<b>28,426,582</b>	<b>-9,580,052</b>	<b>-25.2%</b>			
富山県	砺波都市圏	砺波市	40,787	17,642,492		14,765,577						
		城端町	10,098	7,945,121		6,025,174						
		平村	1,467	2,820,193		3,139,907						
		上平村	886	2,606,552		2,950,244						
		利賀村	995	3,595,349		2,976,819						
		庄川町	7,325	4,522,595		5,146,371						
		井波町	10,501	6,258,615		6,147,775						
		井口村	1,359	1,509,683		3,104,979						
		福野町	14,986	7,721,200		7,492,475						
		福光町	20,846	11,760,046		9,166,079						
			<b>計</b>	<b>109,250</b>	<b>66,381,846</b>	<b>5,466,446</b>	<b>34,407,664</b>	<b>60,915,400</b>	<b>34,407,664</b>	<b>-26,507,736</b>	<b>-43.5%</b>	
			<b>小矢部市</b>	<b>35,068</b>	<b>15,147,348</b>	<b>1,968,042</b>	<b>13,179,306</b>	<b>13,179,306</b>	<b>13,179,306</b>	<b>0</b>	<b>0.0%</b>	
		石川県	金沢都市圏	金沢市	438,272	213,372,786		152,979,169				
鶴来町	21,936			9,372,328		9,478,866						
野々市町	41,280			13,701,862		14,904,720						
河内村	1,266			1,949,682		3,070,854						
吉野谷村	1,540			2,255,926		3,139,907						
鳥越村	3,281			3,094,009		3,794,230						
尾口村	796			2,646,145		2,927,803						
白峰村	1,222			3,312,674		3,037,823						
津幡町	34,747			13,904,173		13,067,920						
高松町	10,905			5,388,176		6,269,771						
七塚町	11,722			4,754,414		6,512,091						
宇ノ気町	12,749			6,080,592		6,812,167						
内灘町	26,487			9,507,335		10,776,901						
	<b>計</b>			<b>606,203</b>	<b>289,340,102</b>	<b>52,567,882</b>	<b>227,969,533</b>	<b>236,772,220</b>	<b>227,969,533</b>	<b>-8,802,688</b>	<b>-3.7%</b>	
石川県	七尾都市圏			七尾市	47,792	26,975,817		16,715,435				
		田鶴浜町	6,054	4,140,288		4,755,572						
		鳥屋町	5,954	3,518,476		4,722,521						
		中島町	8,066	7,134,861		5,401,642						
		鹿島町	9,077	4,769,495		5,715,768						
		能登島町	3,641	4,180,850		3,901,242						
		鹿西町	5,399	4,562,092		4,522,454						
			<b>計</b>	<b>85,983</b>	<b>55,281,879</b>	<b>9,547,244</b>	<b>27,555,542</b>	<b>45,734,635</b>	<b>27,555,542</b>	<b>-18,179,093</b>	<b>-39.7%</b>	
		石川県	小松都市圏	小松市	109,005	50,034,828		34,318,145				
根上町	15,687			7,569,658		7,697,244						
寺井町	15,713			6,856,391		7,697,244						
辰口町	13,698			8,020,650		7,109,493						
	<b>計</b>			<b>154,103</b>	<b>72,481,527</b>	<b>15,659,403</b>	<b>48,167,022</b>	<b>56,822,124</b>	<b>48,167,022</b>	<b>-8,655,103</b>	<b>-15.2%</b>	
石川県	輪島都市圏	輪島市	28,174	21,121,568		11,253,603						
		穴水町	11,923	7,853,945		6,572,345						
		門前町	9,013	7,781,699		5,684,580						
		柳田村	4,934	6,955,508		4,353,253						
			<b>計</b>	<b>54,044</b>	<b>43,712,720</b>	<b>15,848,939</b>	<b>18,448,308</b>	<b>27,863,781</b>	<b>18,448,308</b>	<b>-9,415,473</b>	<b>-33.8%</b>	
石川県	珠洲都市圏	珠洲市	21,543	14,735,089		9,365,254						
		能都町	12,519	8,769,815		6,752,384						
		内浦町	8,448	5,085,710		5,496,423						
	<b>計</b>	<b>42,510</b>	<b>28,590,614</b>	<b>6,976,553</b>	<b>15,238,715</b>	<b>21,614,061</b>	<b>15,238,715</b>	<b>-6,375,346</b>	<b>-29.5%</b>			
石川県	加賀都市圏	加賀市	68,878	28,496,003		22,649,860						
		山中町	10,370	6,771,856		6,117,183						
			<b>計</b>	<b>79,248</b>	<b>35,267,859</b>	<b>6,500,817</b>	<b>25,592,943</b>	<b>28,767,042</b>	<b>25,592,943</b>	<b>-3,174,099</b>	<b>-11.0%</b>	
石川県	羽咋都市圏	羽咋市	26,276	12,003,506		10,720,731						
		富来町	10,787	8,548,153		6,239,327						
		志雄町	7,572	4,630,566		5,242,548						
		志賀町	16,185	11,543,659		7,842,948						
		押水町	8,970	4,318,322		5,684,580						
			<b>計</b>	<b>69,790</b>	<b>41,044,206</b>	<b>5,314,072</b>	<b>22,905,664</b>	<b>35,730,134</b>	<b>22,905,664</b>	<b>-12,824,470</b>	<b>-35.9%</b>	
石川県	松任都市圏	松任市	66,138	26,537,062		21,855,601						
		川北町	4,915	4,328,826		4,353,253						
		美川町	12,727	5,541,882		6,812,167						
			<b>計</b>	<b>83,780</b>	<b>36,407,770</b>	<b>3,386,749</b>	<b>26,918,815</b>	<b>33,021,021</b>	<b>26,918,815</b>	<b>-6,102,205</b>	<b>-18.5%</b>	
福井県	福井都市圏	福井市	249,926	85,811,114		80,195,619						
		美山町	5,565	5,124,405		4,589,489						
		松岡町	10,248	4,805,731		6,055,883						
		永平寺町	6,404	3,946,984		4,854,254						
		上志比村	3,731	2,762,165		3,936,682						
		三国町	24,203	10,946,064		10,129,629						
		芦原町	13,937	7,181,969		7,168,660						
		金津町	18,232	7,519,097		8,421,684						
		丸岡町	31,430	11,522,096		12,148,064						
		春江町	23,176	7,912,181		9,847,177						
		坂井町	13,062	6,006,688		6,931,406						
		越前村	1,873	2,891,617		3,284,063						
		清水町	10,348	5,221,790		6,086,552						
			<b>計</b>	<b>412,135</b>	<b>161,651,901</b>	<b>-1,997,260</b>	<b>142,116,535</b>	<b>163,649,161</b>	<b>142,116,535</b>	<b>-21,532,626</b>	<b>-13.2%</b>	
		福井県	武生都市圏	武生市	71,056	28,263,255		23,275,606				
				今立町	14,374	6,516,785		7,316,175				
				池田町	3,961	4,325,483		4,042,310				
南条町	5,796			4,661,033		4,656,173						
今庄町	5,172			4,870,028		4,455,058						
河野村	2,383			2,861,888		3,467,464						
宮崎村	4,080			2,865,446		4,077,293						
越前町	6,600			5,475,590		4,919,662						
	<b>計</b>			<b>113,422</b>	<b>59,839,508</b>	<b>3,629,767</b>	<b>35,634,544</b>	<b>56,209,741</b>	<b>35,634,544</b>	<b>-20,575,196</b>	<b>-36.6%</b>	
	<b>大野市</b>			<b>40,194</b>	<b>18,050,201</b>		<b>14,598,617</b>					
	<b>和泉村</b>	<b>816</b>	<b>3,256,891</b>		<b>2,927,803</b>							
	<b>計</b>	<b>41,010</b>	<b>21,307,092</b>	<b>3,780,673</b>	<b>14,821,233</b>	<b>17,526,419</b>	<b>14,821,233</b>	<b>-2,705,187</b>	<b>-15.4%</b>			
福井県	<b>勝山都市圏計</b>	<b>28,855</b>	<b>14,119,644</b>	<b>2,670,095</b>	<b>11,449,549</b>	<b>11,449,549</b>	<b>11,449,549</b>	<b>0</b>	<b>0.0%</b>			
福井県	鯖江都市圏	鯖江市	65,013	24,404,461		21,544,209						
		朝日町	9,954	4,835,340		5,994,425						
		織田町	5,358	4,186,819		4,522,454						
			<b>計</b>	<b>80,325</b>	<b>33,426,620</b>	<b>1,365,532</b>	<b>25,909,335</b>	<b>32,061,088</b>	<b>25,909,335</b>	<b>-6,151,753</b>	<b>-19.2%</b>	
福井県	敦賀都市圏	敦賀市	67,673	29,044,178		22,309,173						
		三方町	9,310	7,532,979		5,778,002						
		美浜町	12,072	8,116,987		6,632,476						
			<b>計</b>	<b>89,055</b>	<b>44,694,144</b>	<b>9,974,492</b>	<b>28,455,672</b>	<b>34,719,652</b>	<b>28,455,672</b>	<b>-6,263,979</b>	<b>-18.0%</b>	

都道府県	区分	構成市町村名	人口 (12.3.31現在) (人)	歳出総額 (千円)	歳出総額 乖離分 (千円)	平均費用 歳出総額 (千円)	合併前 平均費用総額 (千円)	合併後 平均費用総額 (千円)	超過額 (千円)	超過率 (%)		
福井県	小浜都市圏	小浜市	33,529	15,382,383		12,733,639						
		上中町	8,156	5,103,939		5,433,290						
		名田庄村	3,047	2,638,746		3,686,195						
		高浜町	12,123	8,256,571		6,632,476						
		大飯町	6,532	10,238,211		4,886,995						
		計	63,387	41,619,850	8,247,255	21,091,900	33,372,595	21,091,900	-12,280,696	-36.8%		
山梨県	甲府都市圏計	甲府市	191,842	65,276,618		60,351,354						
		春日居町	6,847	3,035,131		4,984,780						
		石和町	26,172	8,830,252		10,692,639						
		御坂町	12,357	5,409,694		6,722,450						
		八代町	8,517	3,798,239		5,527,910						
		境川村	4,711	2,396,779		4,284,891						
		中道町	5,631	2,948,825		4,589,489						
		芦川村	677	919,619		2,911,434						
		豊富村	3,648	2,601,644		3,901,242						
		三珠町	4,167	2,495,076		4,112,163						
		市川大門町	11,225	4,930,531		6,360,894						
		六郷町	4,217	2,795,696		4,112,163						
		下部町	5,652	3,909,589		4,622,874						
		増穂町	13,400	5,784,128		7,020,562						
		鮎沢町	4,543	3,265,741		4,216,119						
		中富町	4,634	3,647,598		4,250,557						
		早川町	1,838	3,504,863		3,247,607						
		竜王町	38,758	9,792,531		14,209,070						
		敷島町	18,587	5,688,688		8,536,736						
		玉穂町	9,682	3,616,050		5,901,930						
		昭和町	15,174	5,710,263		7,551,077						
		田富町	16,437	5,043,584		7,901,107						
		八田村	7,085	2,619,815		5,081,935						
若草町	11,116	4,836,598		6,330,554								
櫛形町	19,032	7,315,214		8,651,581								
甲西町	13,061	5,831,794		6,931,406								
計	459,010	176,004,560	-36,999,963	161,724,972	213,004,523	161,724,972	-51,279,551	-24.1%				
山梨県	富士吉田都市圏計	富士吉田市	55,257	21,026,561		18,812,627						
		上九一色村	1,703	1,728,548		3,211,362						
		西桂町	4,971	2,165,530		4,387,285						
		忍野村	8,403	4,195,135		5,496,423						
		山中湖村	5,842	4,924,335		4,656,173						
		河口湖町	18,973	6,289,659		8,651,581						
		勝山村	2,543	1,383,417		3,504,114						
		足和田村	1,648	1,550,649		3,175,421						
		鳴沢村	2,958	2,465,090		3,686,195						
		計	102,298	45,728,924	-9,852,256	32,327,797	55,581,180	32,327,797	-23,253,383	-41.8%		
		山梨県	塩山都市圏計	塩山市	26,939	11,782,087		10,889,182				
牧丘町	6,277			4,279,125		4,821,437						
三富村	1,400			2,140,160		3,104,979						
勝沼町	9,506			5,506,166		5,840,054						
大和村	1,614			2,213,487		3,175,421						
計	45,736			25,921,025	-1,910,049	16,129,934	27,831,074	16,129,934	-11,701,140	-42.0%		
山梨県	都留都市圏計	都留市	33,956	15,101,109		12,872,947						
		秋山村	2,374	2,325,536		3,467,464						
		道志村	2,172	2,359,945		3,394,050						
計	38,502	19,786,590	52,129	14,125,596	19,734,461	14,125,596	-5,608,865	-28.4%				
山梨県	山梨都市圏計	山梨市	32,591	12,292,542		12,482,783						
		一宮町	11,312	4,768,235		6,391,199						
計	43,903	17,060,777	-1,813,205	15,628,504	18,873,982	15,628,504	-3,245,478	-17.2%				
山梨県	韭崎都市圏計	韭崎市	32,386	13,442,546		12,427,017						
		白根町	19,300	7,103,333		8,737,585						
		芦安村	589	2,103,063		2,904,337						
		双葉町	12,350	5,663,529		6,722,450						
		明野村	4,978	5,094,397		4,387,285						
		須玉町	7,271	7,384,803		5,146,371						
		高根町	9,488	7,612,806		5,840,054						
		長坂町	9,308	6,433,673		5,778,002						
		大泉村	4,384	3,190,062		4,181,575						
		小淵沢町	5,822	4,837,923		4,656,173						
		白州町	4,380	3,572,018		4,181,575						
		武川村	3,565	2,776,020		3,901,242						
		計	113,821	69,214,173	350,506	35,754,585	68,863,667	35,754,585	-33,109,082	-48.1%		
		長野県	長野都市圏計	長野市	357,628	133,318,481		120,273,112				
				大岡村	1,609	2,857,110		3,175,421				
信州新町	6,440			4,510,092		4,854,254						
豊野町	10,189			5,086,965		6,055,883						
信濃町	10,907			6,070,656		6,269,771						
牟礼村	7,828			4,114,577		5,306,360						
三水村	5,746			3,277,477		4,622,874						
戸隠村	5,244			4,290,518		4,455,058						
鬼無里村	2,467			4,388,672		3,504,114						
小川村	3,686			3,775,974		3,936,682						
中条村	2,871			3,030,785		3,649,966						
計	414,615			174,721,307	8,617,812	143,143,000	166,103,495	143,143,000	-22,960,494	-13.8%		
長野県	須坂都市圏計			須坂市	54,609	22,535,635		18,616,409				
		小布施町	11,871	6,015,693		6,572,345						
		高山村	8,096	4,399,770		5,401,642						
計	74,576	32,951,098	2,360,702	24,274,278	30,590,396	24,274,278	-6,316,118	-20.6%				
長野県	中野都市圏計	中野市	43,203	21,065,593		15,433,590						
		山ノ内町	16,522	8,340,047		7,930,161						
		豊田村	5,221	3,238,102		4,455,058						
計	64,946	32,643,742	4,824,934	21,515,918	27,818,808	21,515,918	-6,302,890	-22.7%				
長野県	飯山都市圏計	飯山市	27,433	16,952,909		11,029,430						
		木島平村	5,813	5,114,646		4,656,173						
		野沢温泉村	4,835	4,557,540		4,319,122						
		栄村	2,756	3,447,726		3,613,637						
計	40,837	30,072,821	6,454,459	14,765,577	23,618,362	14,765,577	-8,852,785	-37.5%				
長野県	更埴都市圏計	更埴市	39,772	16,227,038		14,487,315						
		上山田町	6,766	3,662,870		4,984,780						
		戸倉町	18,581	6,640,862		8,536,736						
		計	65,119	26,530,770	-1,478,061	21,572,503	28,008,831	21,572,503	-6,436,329	-23.0%		



都道府県	区分	構成市町村名	人口 (12.3.31現在) (人)	歳出総額 (千円)	歳出総額 乖離分 (千円)	平均費用 歳出総額 (千円)	合併前 平均費用総額 (千円)	合併後 平均費用総額 (千円)	超過額 (千円)	超過率 (%)		
長野県	松本都市圏	松本市	202,753	77,767,353		64,009,981						
		明科町	9,836	5,412,397		5,932,803						
		四賀村	6,354	4,872,295		4,854,254						
		本城村	2,315	2,273,584		3,430,769						
		坂北村	2,329	2,312,233		3,430,769						
		麻績村	3,510	3,404,243		3,865,687						
		坂井村	1,653	1,738,492		3,211,362						
		生坂村	2,515	2,540,714		3,504,114						
		波田町	14,557	5,342,879		7,375,026						
		山形村	7,821	3,870,344		5,306,360						
		豊科町	26,336	8,450,081		10,720,731						
		穂高町	31,089	12,994,782		12,064,334						
		奈川村	1,144	2,193,091		3,006,288						
		安曇村	2,356	3,402,757		3,467,464						
		梓川村	10,256	4,728,855		6,086,552						
		三郷村	17,026	6,139,416		8,075,184						
		堀金村	8,615	3,986,093		5,559,344						
		長野県	松本都市圏計	計	350,465	151,429,609	-2,471,412	117,503,377	153,901,021	117,503,377	-36,397,644	-23.7%
		長野県	大町都市圏	大町市	31,059	14,801,241		12,064,334				
池田町	10,924			4,916,099		6,269,771						
松川村	9,730			4,930,700		5,901,930						
八坂村	1,214			2,666,244		3,037,823						
美麻村	1,256			2,971,072		3,070,854						
白馬村	9,528			6,512,506		5,840,054						
小谷村	4,042			4,852,443		4,042,310						
長野県	大町都市圏計	計	67,753	41,650,305	1,423,228	22,337,547	40,227,077	22,337,547	-17,889,530	-44.5%		
長野県	塩尻都市圏	塩尻市	61,986	24,717,297		20,696,721						
		檜川村	3,556	2,737,690		3,901,242						
		朝日村	5,051	3,632,725		4,421,219						
長野県	塩尻都市圏計	計	70,593	31,087,712	2,068,530	23,133,258	29,019,182	23,133,258	-5,885,924	-20.3%		
長野県	木曾地区	木曾福島町	7,878	4,800,989		5,338,178						
		上松町	6,363	4,187,757		4,854,254						
		木祖村	3,735	3,471,438		3,936,682						
		日義村	2,732	2,587,985		3,577,212						
		開田村	1,983	3,824,488		3,320,657						
		三岳村	1,955	2,882,582		3,320,657						
		王滝村	1,170	3,260,253		3,037,823						
		大桑村	4,869	3,672,273		4,353,253						
		長野県	木曾地区計	計	30,685	28,687,765	-3,050,951	11,952,658	31,738,716	11,952,658	-19,786,058	-62.3%
		長野県	上田都市圏	上田市	122,384	47,721,765		38,350,381				
立科町	8,633			5,714,362		5,559,344						
丸子町	24,951			10,053,859		10,355,114						
長門町	5,378			3,936,192		4,522,454						
東部町	25,317			12,815,039		10,439,570						
真田町	11,792			7,420,679		6,542,233						
武石村	4,268			3,962,821		4,146,923						
和田村	2,564			2,629,562		3,540,701						
青木村	5,007			4,675,499		4,387,285						
坂城町	16,810			7,184,704		8,017,223						
長野県	上田都市圏計			計	227,104	106,114,482	10,253,253	72,255,953	95,861,229	72,255,953	-23,605,276	-24.6%
長野県	小諸都市圏			小諸市	45,202	19,990,559		15,990,612				
				軽井沢町	16,654	12,171,909		7,988,219				
		御代田町	13,263	5,269,847		6,990,868						
		北御牧村	5,476	4,688,647		4,556,016						
		長野県	小諸都市圏計	計	80,595	42,120,962	6,595,246	25,995,696	35,525,716	25,995,696	-9,530,020	-26.8%
長野県	佐久都市圏	佐久市	65,704	28,660,967		21,742,326						
		臼田町	15,734	7,209,583		7,697,244						
		佐久町	8,938	5,513,255		5,653,345						
		小海町	6,240	5,732,251		4,788,544						
		川上村	4,779	5,316,975		4,319,122						
		南牧村	3,560	4,297,044		3,901,242						
		南相木村	1,356	2,766,068		3,104,979						
		北相木村	1,011	2,173,293		2,976,819						
		八千穂村	4,997	4,100,659		4,387,285						
		望月町	10,895	6,365,908		6,269,771						
		浅科村	6,689	3,423,205		4,952,257						
		長野県	佐久都市圏計	計	129,903	75,559,208	5,766,272	40,637,548	69,792,936	40,637,548	-29,155,387	-41.8%
		長野県	岡谷都市圏	岡谷市	56,642	22,999,411		19,177,330				
				下諏訪町	23,965	8,822,642		10,073,194				
辰野町	22,869			9,972,106		9,762,301						
長野県	岡谷都市圏計	計	103,476	41,794,159	2,781,334	32,683,027	39,012,825	32,683,027	-6,329,798	-16.2%		
長野県	諏訪都市圏	諏訪市	52,568	18,848,095	791,723	18,056,372	18,056,372	18,056,372	0	0.0%		
長野県	茅野都市圏	茅野市	53,496	23,403,721		18,308,284						
		富士見町	15,421	7,938,625		7,609,601						
		原村	7,378	4,811,338		5,178,492						
		長野県	茅野都市圏計	計	76,295	36,153,684	5,057,307	24,760,787	31,096,377	24,760,787	-6,335,590	-20.4%
		長野県	飯田都市圏	飯田市	106,479	45,547,849		33,573,485				
松川町	14,404			7,374,621		7,316,175						
高森町	12,680			5,710,857		6,812,167						
阿南町	6,268			5,308,721		4,821,437						
清内路村	809			1,711,535		2,927,803						
阿智村	6,105			4,688,427		4,755,572						
浪合村	784			1,966,637		2,927,803						
平谷村	668			1,702,813		2,911,434						
根羽村	1,461			2,718,290		3,139,907						
下條村	4,024			3,548,950		4,042,310						
赤木村	760			1,957,032		2,927,803						
天龍村	2,270			3,474,108		3,430,769						
泰阜村	2,176			2,669,529		3,394,050						
喬木村	7,251			3,951,619		5,146,371						
豊丘村	7,377			4,240,005		5,178,492						
大鹿村	1,527			3,394,945		3,139,907						
上村	797			2,061,533		2,927,803						
南信濃村	2,413			4,098,531		3,467,464						
長野県	飯田都市圏計			計	178,253	106,126,002	3,285,253	55,924,906	102,840,749	55,924,906	-46,915,843	-45.6%
長野県	伊那都市圏			伊那市	61,526	27,898,383		20,555,716				
				高遠町	7,350	5,726,305		5,178,492				
				箕輪町	24,160	9,766,517		10,129,629				
				南箕輪村	12,943	4,657,032		6,871,840				
				長谷村	2,280	3,627,598		3,430,769				
				長野県	伊那都市圏計	計	108,259	51,675,835	5,509,389	34,109,400	46,166,446	34,109,400

都道府県	区分	構成市町村名	人口 (12.3.31現在) (人)	歳出総額 (千円)	歳出総額 乖離分 (千円)	平均費用 歳出総額 (千円)	合併前 平均費用総額 (千円)	合併後 平均費用総額 (千円)	超過額 (千円)	超過率 (%)		
長野県	駒ヶ根都市圏	駒ヶ根市	33,503	18,212,681		12,733,639						
		飯島町	10,717	5,573,888		6,208,846						
		中川村	5,592	4,367,564		4,589,489						
		宮田村	8,713	3,916,754		5,590,728						
		計	58,525	32,070,887	2,948,185	19,711,083	29,122,702	19,711,083	-9,411,619	-32.3%		
岐阜県	高山都市圏	高山市	65,874	27,064,736		21,798,958						
		丹生川村	4,820	4,534,120		4,319,122						
		清見村	2,627	3,947,991		3,540,701						
		荘川村	1,372	2,090,199		3,104,979						
		白川村	1,890	3,633,087		3,284,063						
		宮村	2,696	2,002,832		3,577,212						
		久々野町	4,184	3,629,040		4,112,163						
		朝日村	2,174	3,749,954		3,394,050						
		高根村	753	1,925,038		2,927,803						
		古川町	16,484	7,772,072		7,930,161						
		国府町	7,970	5,090,326		5,369,938						
		河合村	1,412	3,713,339		3,104,979						
		宮川村	1,109	2,481,096		3,006,288						
		神岡町	11,811	7,555,605		6,542,233						
		上宝村	4,053	4,565,505		4,077,293						
		計	129,229	83,754,940	3,664,997	40,423,154	80,089,943	40,423,154	-39,666,789	-49.5%		
		岐阜県	下呂地区	加子母村	3,533	2,706,139		3,865,687				
				萩原町	11,773	5,704,892		6,542,233				
				小坂町	4,133	2,951,650		4,077,293				
				下呂町	14,934	6,958,506		7,463,144				
計	43,973			26,041,949	-4,451,767	15,656,352	30,493,716	15,656,352	-14,837,363	-48.7%		
岐阜県	中津川都市圏	中津川市	55,620	20,212,246		18,896,755						
		坂下町	5,632	3,144,665		4,589,489						
		川上村	1,008	1,172,139		2,976,819						
		付知町	6,988	3,810,070		5,049,618						
		福岡町	7,333	4,122,015		5,146,371						
		南木曾町	5,714	4,901,971		4,622,874						
		山口村	2,036	2,112,272		3,320,657						
		計	84,331	39,475,378	-5,127,204	27,063,376	44,602,582	27,063,376	-17,539,207	-39.3%		
		岐阜県	恵那都市圏	恵那市	35,935	14,139,400		13,402,030				
				蛭川村	3,928	2,747,914		4,007,215				
岩村町	5,597			2,809,079		4,589,489						
上矢作町	2,946			2,765,385		3,649,966						
計	48,406			22,461,778	-3,186,923	16,882,837	25,648,701	16,882,837	-8,765,864	-34.2%		
岐阜県	岐阜都市圏	岐阜市	401,748	144,621,590		137,869,315						
		川島町	9,795	3,051,224		5,932,803						
		岐南町	22,109	6,253,119		9,535,619						
		笠松町	21,586	6,938,419		9,393,671						
		柳津町	11,441	6,150,180		6,421,471						
		谷汲村	3,925	2,733,024		4,007,215						
		大野町	23,192	8,004,862		9,847,177						
		北方町	16,924	5,022,469		8,046,212						
		本巣町	8,621	3,543,369		5,559,344						
		穗積町	33,256	11,055,353		12,677,905						
		巢南町	11,515	3,521,215		6,451,710						
		真正町	11,451	3,683,065		6,451,710						
		糸貫町	11,998	5,116,537		6,602,426						
		根尾村	2,399	3,959,652		3,467,464						
		高富町	19,256	6,323,282		8,737,585						
		伊自良村	3,402	2,041,651		3,830,016						
		美山町	9,440	4,769,927		5,809,051						
		板取村	1,964	3,069,103		3,320,657						
		武芸川町	6,766	2,977,283		4,984,780						
		計	630,788	232,835,324	-26,110,808	239,716,786	258,946,132	239,716,786	-19,229,346	-7.4%		
岐阜県	大垣都市圏	大垣市	148,560	52,008,108		46,435,697						
		海津町	15,211	6,176,439		7,551,077						
		南濃町	17,714	6,342,713		8,277,563						
		養老町	34,235	9,615,846		12,928,660						
		上石津町	7,053	4,121,899		5,081,935						
		垂井町	28,661	8,048,218		11,393,582						
		関ヶ原町	9,245	4,008,818		5,746,908						
		神戸町	20,855	5,358,307		9,194,562						
		輪之内町	9,260	3,850,895		5,778,002						
		安八町	15,081	6,083,452		7,521,786						
		墨俣町	4,707	2,311,491		4,284,891						
		揖斐川町	19,415	7,719,701		8,766,229						
		池田町	24,169	7,354,291		10,129,629						
		春日村	1,822	2,874,824		3,247,607						
		久瀬村	1,575	1,924,962		3,175,421						
		藤橋村	423	1,847,720		2,945,888						
		坂内村	663	2,079,670		2,911,434						
		計	358,649	131,727,354	-23,643,519	120,664,635	155,370,873	120,664,635	-34,706,238	-22.3%		
		岐阜県	関都市圏	関市	73,968	25,807,886		24,102,795				
				武儀町	4,441	3,166,285		4,181,575				
上之保村	2,563			2,393,977		3,540,701						
富加町	5,921			2,925,490		4,689,388						
計	86,893	34,293,638	-2,220,821	27,816,516	36,514,459	27,816,516	-8,697,944	-23.8%				
岐阜県	美濃都市圏	美濃市	25,507	10,693,073		10,495,846						
		洞戸村	2,461	2,098,272		3,504,114						
		美並村	5,028	3,131,342		4,387,285						
計	32,996	15,922,687	-2,464,557	12,594,292	18,387,244	12,594,292	-5,792,952	-31.5%				
岐阜県	羽島都市圏	羽島市	65,700	22,993,767		21,742,326						
		平田町	8,868	3,754,449		5,653,345						
計	74,568	26,748,216	-647,456	24,274,278	27,395,672	24,274,278	-3,121,394	-11.4%				
岐阜県	各務原都市圏	各務原市	133,004	33,941,725	-7,647,579	41,589,304	41,589,304	0	0.0%			
岐阜県	郡上地区	八幡町	17,080	8,322,433		8,104,141						
		大和町	7,339	5,761,558		5,146,371						
		白鳥町	12,893	7,013,386		6,871,840						
		高鷲村	3,603	4,633,136		3,901,242						
		明宝村	2,220	3,281,449		3,394,050						
		和良村	2,426	3,336,981		3,467,464						
		計	45,561	32,348,943	1,463,835	16,102,067	30,885,108	16,102,067	-14,783,040	-47.9%		

都道府県	区分	構成市町村名	人口 (12.3.31現在) (人)	歳出総額 (千円)	歳出総額 乖離分 (千円)	平均費用 歳出総額 (千円)	合併前 平均費用総額 (千円)	合併後 平均費用総額 (千円)	超過額 (千円)	超過率 (%)		
静岡県	沼津都市圏	沼津市	209,681	69,744,904		66,328,589						
		戸田村	4,382	2,812,033		4,181,575						
		土肥町	5,531	4,414,398		4,556,016						
		清水町	30,547	8,292,672		11,896,805						
		長泉町	35,697	12,792,080		13,346,355						
静岡県	沼津都市圏計	285,838	98,056,087	-2,253,252	93,088,353	100,309,339	93,088,353	-7,220,987	-7.2%			
静岡県	熱海都市圏	熱海市	43,624	22,869,513	7,324,549	15,544,964	15,544,964	0	0.0%			
静岡県	三島都市圏	三島市	110,266	29,757,648		34,706,310						
		伊豆長岡町	15,283	4,986,010		7,580,349						
		修善寺町	17,172	7,197,123		8,133,082						
		函南町	38,326	12,525,051		14,069,946						
		韭山町	19,520	6,789,700		8,794,862						
		大仁町	15,777	5,754,237		7,726,420						
		天城湯ヶ島町	7,871	4,922,794		5,338,178						
		静岡県	三島都市圏計	224,215	71,932,563	-14,416,584	71,260,092	86,349,147	71,260,092	-15,089,055	-17.5%	
		静岡県	富士宮都市圏	富士宮市	122,110	36,791,387		38,259,349				
				芝川町	10,528	4,259,988		6,147,775				
身延町	8,283			4,931,687		5,464,883						
南部町	6,735			3,614,447		4,952,257						
富沢町	4,374			3,252,274		4,181,575						
静岡県	富士宮都市圏計	152,030	52,849,783	-6,156,056	47,504,576	59,005,839	47,504,576	-11,501,262	-19.5%			
静岡県	伊東都市圏	伊東市	74,778	25,546,676		24,331,465						
		東伊豆町	15,819	5,429,731		7,726,420						
		中伊豆町	8,214	4,448,691		5,433,290						
		静岡県	伊東都市圏計	98,811	35,425,098	-2,066,077	31,294,801	37,491,175	31,294,801	-6,196,374	-16.5%	
静岡県	富士都市圏	富士市	235,488	70,417,075		75,158,409						
		富士川町	17,774	7,380,781		8,306,415						
静岡県	富士都市圏計	253,262	77,797,856	-5,666,968	81,396,251	83,464,824	81,396,251	-2,068,573	-2.5%			
静岡県	御殿場都市圏	御殿場市	81,237	30,615,444		26,168,510						
		小山町	21,814	9,062,747		9,450,476						
		静岡県	御殿場都市圏計	103,051	39,678,191	4,059,205	32,564,556	35,618,986	32,564,556	-3,054,430	-8.6%	
静岡県	下田都市圏	下田市	27,966	12,271,920		11,197,584						
		河津町	8,869	5,872,076		5,653,345						
		南伊豆町	10,519	5,354,239		6,147,775						
		松崎町	8,919	4,490,791		5,653,345						
		西伊豆町	7,968	4,467,707		5,369,938						
		賀茂村	3,669	2,393,827		3,936,682						
		静岡県	下田都市圏計	67,910	34,850,554	-3,108,115	22,365,924	37,958,669	22,365,924	-15,592,745	-41.1%	
静岡県	裾野都市圏	裾野市	52,017	16,340,011	-1,548,512	17,888,523	17,888,523	0	0.0%			
静岡県	静岡都市圏	静岡市	471,044	185,193,371		166,860,512						
		岡部町	13,414	5,535,083		7,020,562						
		静岡県	静岡都市圏計	484,458	190,728,454	16,962,135	174,174,030	177,711,090	174,174,030	-3,537,059	-2.0%	
静岡県	清水都市圏	清水市	237,457	75,337,963		75,853,380						
		蒲原町	13,688	5,362,782		7,109,493						
		由比町	10,369	4,965,195		6,117,183						
		静岡県	清水都市圏計	261,514	85,665,940	-3,414,115	84,309,545	89,080,055	84,309,545	-4,770,510	-5.4%	
静岡県	島田都市圏	島田市	76,045	28,074,866		24,674,863						
		御前崎町	11,577	4,436,791		6,481,916						
		相良町	26,855	9,622,044		10,889,182						
		榛原町	25,369	9,056,687		10,467,711						
		吉田町	27,524	10,252,131		11,057,466						
		金谷町	21,438	8,061,538		9,336,829						
		川根町	6,820	4,144,387		4,984,780						
		中川根町	6,683	3,752,181		4,952,257						
		静岡県	島田都市圏計	202,311	77,400,625	-5,444,379	63,842,673	82,845,004	63,842,673	-19,002,332	-22.9%	
		静岡県	焼津都市圏	焼津市	118,014	35,541,741		37,018,732				
静岡県	焼津都市圏計			23,619	9,433,334	-2,003,899	9,960,242	46,978,974	44,249,280	-2,729,694	-5.8%	
静岡県	藤枝都市圏	藤枝市	141,633	44,975,075	1,045,209	40,453,770	40,453,770	0	0.0%			
静岡県	浜松都市圏	浜松市	566,930	197,475,853		209,599,468						
		竜洋町	19,390	6,807,934		8,766,229						
		豊田町	28,513	8,185,867		11,337,602						
		舞阪町	11,763	4,595,429		6,542,233						
		雄踏町	14,199	4,816,118		7,257,236						
		細江町	21,265	7,926,373		9,308,394						
		引佐町	15,369	6,550,449		7,609,601						
		静岡県	浜松都市圏計	677,429	236,358,023	-24,062,741	262,487,981	260,420,764	262,487,981	2,067,216	0.8%	
		静岡県	磐田都市圏	磐田市	85,233	28,483,809		27,323,807				
				浅羽町	18,657	6,022,739		8,565,466				
静岡県	磐田都市圏計			19,654	6,451,383	-3,783,434	8,852,092	44,741,365	38,684,465	-6,056,900	-13.5%	
静岡県	掛川都市圏	掛川市	79,432	28,475,739		25,650,438						
		浜岡町	23,683	13,812,412		9,988,490						
		小笠町	14,348	5,996,901		7,286,717						
		菊川町	30,991	13,301,264		12,036,419						
		静岡県	掛川都市圏計	20,792	8,870,675	6,328,848	9,166,079	64,128,143	52,980,959	-11,147,184	-17.4%	
静岡県	袋井都市圏	袋井市	58,581	22,169,667		19,739,200						
		大須賀町	12,268	5,093,880		6,692,488						
		森町	21,170	8,205,547		9,279,950						
		静岡県	袋井都市圏計	92,019	35,469,094	-242,544	29,300,867	35,711,638	29,300,867	-6,410,771	-18.0%	
静岡県	天竜都市圏	天竜市	23,391	12,161,639		9,903,724						
		春野町	6,712	5,188,182		4,952,257						
		豊岡村	11,534	5,313,205		6,451,710						
		龍山村	1,308	2,249,777		3,070,854						
		佐久間町	6,188	4,586,837		4,788,544						
		水窪町	3,901	3,716,794		4,007,215						
		静岡県	天竜都市圏計	53,034	33,216,434	42,130	18,168,312	33,174,304	18,168,312	-15,005,992	-45.2%	
静岡県	浜北都市圏	84,806	26,676,208	-531,817	27,208,025	27,208,025	27,208,025	0	0.0%			
愛知県	豊橋都市圏	豊橋市	354,318	115,182,738		118,983,572						
		小坂井町	21,163	6,090,263		9,279,950						
		御津町	13,706	4,677,097		7,109,493						
		田原町	36,695	18,638,382		13,624,702						
		赤羽根町	6,439	2,974,789		4,854,254						
		渥美町	23,221	9,506,512		9,847,177						
		愛知県	豊橋都市圏計	455,542	157,069,781	-6,629,368	160,236,140	163,699,149	160,236,140	-3,463,009	-2.1%	
愛知県	豊川都市圏	豊川市	115,324	35,321,911		36,205,286						
		音羽町	8,132	3,447,786		5,401,642						
		愛知県	豊川都市圏計	16,150	5,466,454	-5,213,725	7,842,948	49,449,876	43,628,104	-5,821,772	-11.8%	
愛知県	蒲郡都市圏	蒲郡市	82,891	30,463,120	3,804,293	26,658,827	26,658,827	0	0.0%			

都道府県	区分	構成市町村名	人口 (12.3.31現在) (人)	歳出総額 (千円)	歳出総額 乖離分 (千円)	平均費用 歳出総額 (千円)	合併前 平均費用総額 (千円)	合併後 平均費用総額 (千円)	超過額 (千円)	超過率 (%)
愛知県	新城市圏	新城市	36,652	12,940,133		13,624,702				
		設楽町	5,512	4,395,943		4,556,016				
		東栄町	4,948	3,700,843		4,353,253				
		豊根村	1,524	2,637,175		3,139,907				
		富山村	219	1,764,770		3,234,632				
		津具村	1,776	2,077,653		3,247,607				
		鳳来町	14,575	6,399,419		7,375,026				
		作手村	3,402	3,125,545		3,830,016				
		湖西市	68,608	37,041,481	-6,319,677	22,564,647	43,361,158	22,564,647	-20,796,512	-48.0%
		湖西市	42,255	17,128,732		15,183,043				
静岡県	湖西市圏	新居町	17,049	6,122,923		8,075,184				
		三ヶ日町	16,095	7,027,128		7,813,843				
		計	75,399	30,278,783	-793,287	24,503,104	31,072,070	24,503,104	-6,568,966	-21.1%
愛知県	名古屋都市圏	名古屋市	2,101,877	1,113,699,303		1,256,161,877				
		西枇杷島町	17,186	5,754,944		8,133,082				
		豊山町	12,948	5,719,159		6,871,840				
		師勝町	41,589	10,732,125		14,988,211				
		西春町	32,973	9,402,913		12,594,292				
		春日町	7,410	2,807,127		5,178,492				
		清洲町	18,858	5,505,005		8,622,888				
		新川町	18,264	5,953,342		8,450,467				
		七宝町	22,484	5,576,584		9,649,025				
		美和町	24,014	6,320,335		10,073,194				
		甚目寺町	35,272	8,863,521		13,234,993				
		大治町	26,667	6,540,050		10,833,051				
		蟹江町	36,431	9,530,201		13,541,206				
		十四山村	5,701	2,439,076		4,622,874				
		飛鳥村	4,555	4,838,371		4,250,557				
		弥富町	36,343	11,063,123		13,513,372				
		計	2,442,572	1,214,745,179	-185,974,242	1,573,458,944	1,400,719,421	1,573,458,944	172,739,523	12.3%
		瀬戸市	128,360	33,541,269	-6,637,096	40,178,365	40,178,365	40,178,365	0	0.0%
		春日井市	284,007	79,828,887	-12,601,767	92,430,654	92,430,654	92,430,654	0	0.0%
		愛知県	津島都市圏	津島市	65,181	21,471,668		21,600,799		
平和町	13,300			4,525,883		6,990,868				
佐屋町	30,144			7,882,917		11,785,064				
立田村	8,476			2,910,579		5,527,910				
八開村	5,139			2,182,938		4,421,219				
佐織町	22,869			5,988,992		9,762,301				
計	145,109			44,962,977	-15,125,185	45,340,096	60,088,162	45,340,096	-14,748,066	-24.5%
犬山市	71,640			20,242,061		23,418,033				
扶桑町	31,777	9,231,457		12,259,672						
計	103,417	29,473,518	-6,204,186	32,653,404	35,677,704	32,653,404	-3,024,301	-8.5%		
愛知県	小牧都市圏	小牧市	139,289	44,562,650		43,535,063				
		大岡町	20,495	6,740,558		9,080,572				
計	159,784	51,303,208	-1,312,427	49,973,763	52,615,635	49,973,763	-2,641,872	-5.0%		
愛知県	稲沢都市圏	稲沢市	98,490	29,108,985		31,206,472				
		祖父江町	23,275	7,548,668		9,875,454				
計	121,765	36,657,653	-4,424,273	38,168,351	41,081,926	38,168,351	-2,913,575	-7.1%		
愛知県	東海市	98,814	35,869,762	4,574,961	31,294,801	31,294,801	31,294,801	0	0.0%	
愛知県	大府市	74,046	24,617,345	514,550	24,102,795	24,102,795	24,102,795	0	0.0%	
愛知県	知多市	81,150	22,834,538	-3,333,972	26,168,510	26,168,510	26,168,510	0	0.0%	
愛知県	尾張旭都市圏	尾張旭市	74,618	19,764,196	-4,510,082	24,274,278	24,274,278	24,274,278	0	0.0%
愛知県	若倉市	46,050	14,661,014	-1,580,399	16,241,413	16,241,413	16,241,413	0	0.0%	
愛知県	豊明市	64,366	17,702,108	-3,672,399	21,374,507	21,374,507	21,374,507	0	0.0%	
愛知県	日進都市圏	日進市	66,835	19,656,969		22,053,945				
		東郷町	36,047	9,228,243		13,429,867				
		長久手町	39,255	11,619,218		14,348,192				
		計	142,137	40,504,430	-9,327,574	44,404,818	49,832,004	44,404,818	-5,427,186	-10.9%
		豊田市	339,994	128,187,447		113,439,770				
愛知県	豊田都市圏	三好町	44,624	17,229,492		15,823,464				
		藤岡町	17,942	5,532,511		8,335,253				
		小原村	4,485	3,048,420		4,216,119				
		足助町	10,209	6,520,506		6,055,883				
		下山村	5,635	4,378,078		4,589,489				
		旭町	3,763	3,576,564		3,972,006				
		稲武町	3,300	2,656,276		3,794,230				
		計	429,952	171,129,294	10,903,081	149,512,823	160,226,213	149,512,823	-10,713,390	-6.7%
		岡崎市	330,951	91,703,586		109,987,673				
		幸田町	32,794	10,074,199		12,538,541				
額田町	9,665	4,572,246		5,901,930						
計	373,410	106,350,031	-22,078,113	126,499,971	128,428,144	126,499,971	-1,928,173	-1.5%		
碧南市	66,623	36,778,857	14,781,597	21,997,260	21,997,260	21,997,260	0	0.0%		
愛知県	刈谷都市圏	刈谷市	129,098	42,421,709		40,392,542				
		東浦町	44,739	13,850,282		15,851,319				
計	173,837	56,271,991	28,130	54,465,091	56,243,861	54,465,091	-1,778,770	-3.2%		
安城市	157,150	51,946,511	2,798,448	49,148,063	49,148,063	49,148,063	0	0.0%		
愛知県	西尾都市圏	西尾市	99,695	30,879,513		31,559,990				
		一色町	24,642	7,172,830		10,242,421				
		吉良町	21,937	7,221,399		9,478,866				
		幡豆町	13,329	4,664,242		6,990,868				
		計	159,603	49,937,984	-8,334,161	49,910,154	58,272,145	49,910,154	-8,361,992	-14.3%
知立市	61,011	20,825,840	411,061	20,414,779	20,414,779	20,414,779	0	0.0%		
高浜市	37,584	13,482,210	-392,954	13,875,164	13,875,164	13,875,164	0	0.0%		
愛知県	半田都市圏	半田市	110,341	35,590,020		34,706,310				
		阿久比町	24,106	7,138,958		10,101,415				
		南知多町	23,704	8,784,670		9,988,490				
		美浜町	24,638	7,873,686		10,242,421				
		武豊町	39,398	11,896,221		14,376,016				
計	222,187	71,283,555	-8,131,097	70,575,144	79,414,652	70,575,144	-8,839,508	-11.1%		
常滑市	51,177	21,513,942	3,849,108	17,664,834	17,664,834	17,664,834	0	0.0%		
愛知県	一宮都市圏	一宮市	274,148	68,165,734		88,834,470				
		木曾川町	31,143	7,956,758		12,064,334				
計	305,291	76,122,492	-24,776,312	100,288,826	100,898,804	100,288,826	-609,978	-0.6%		
愛知県	江南都市圏	江南市	98,099	24,915,029	-6,173,723	31,088,752	31,088,752	31,088,752	0	0.0%
愛知県	尾西市	58,213	15,391,883	-4,234,864	19,626,747	19,626,747	19,626,747	0	0.0%	
岐阜県	多治見都市圏	多治見市	105,015	28,258,527		33,127,830				
		笠原町	11,863	4,094,776		6,572,345				
		計	116,878	32,353,303	-7,346,871	36,686,989	39,700,174	36,686,989	-3,013,186	-7.6%
岐阜県	瑞浪都市圏	瑞浪市	41,353	13,714,692		14,932,550				
		山岡町	5,593	4,031,646		4,589,489				
		明智町	7,129	3,876,271		5,081,935				
		串原村	1,038	1,917,166		2,976,819				
		計	55,113	23,539,775	-4,041,018	18,756,554	27,580,793	18,756,554	-8,824,239	-32.0%

都道府県	区分	構成市町村名	人口 (12.3.31現在) (人)	歳出総額 (千円)	歳出総額 乖離分 (千円)	平均費用 歳出総額 (千円)	合併前 平均費用総額 (千円)	合併後 平均費用総額 (千円)	超過額 (千円)	超過率 (%)		
岐阜県	美濃加茂都市圏	美濃加茂市	46,771	20,474,533		16,436,550						
		坂祝町	8,253	2,904,088		5,464,883						
		川辺町	11,109	4,005,346		6,330,554						
		七宗町	5,520	4,053,836		4,556,016						
		白川町	11,751	6,791,092		6,542,233						
		東白川村	3,121	2,666,335		3,722,317						
		計	86,525	40,895,230	-2,157,325	27,700,492	43,052,555	27,700,492	-15,352,063	-35.7%		
		岐阜県	美濃加茂都市圏計		63,645	23,677,485	2,529,087	21,148,398	21,148,398	0	0.0%	
		岐阜県	可児都市圏	可児市	90,416	28,960,784		28,834,175				
				八百津町	14,151	6,975,238		7,257,236				
御嵩町	19,903			6,535,575		8,909,277						
養山町	1,868			1,068,094		3,284,063						
計	126,338			43,539,691	-4,745,060	39,536,980	48,284,751	39,536,980	-8,747,771	-18.1%		
岐阜県	可児都市圏計											
三重県	桑名都市圏			桑名市	108,212	36,033,381		34,079,595				
				多度町	10,919	4,213,802		6,269,771				
				長島町	15,632	6,124,632		7,668,048				
				木曾岬町	7,107	4,682,038		5,081,935				
		北勢町	14,123	4,891,285		7,227,734						
		員弁町	8,513	3,159,934		5,527,910						
		東員町	26,172	7,667,818		10,692,639						
		藤原町	7,588	5,367,040		5,242,548						
		計	198,266	72,139,930	-9,650,249	62,507,657	81,790,179	62,507,657	-19,282,522	-23.6%		
		三重県	桑名都市圏計									
三重県	四日市都市圏	四日市市	286,832	97,250,233		93,454,251						
		大安町	15,296	5,307,073		7,580,349						
		菟野町	37,741	10,120,145		13,902,990						
		楠町	10,899	4,264,688		6,269,771						
		朝日町	6,749	3,058,517		4,952,257						
		川越町	11,657	8,374,971		6,512,091						
		計	369,174	128,375,627	-4,296,082	124,836,245	132,671,709	124,836,245	-7,835,465	-5.9%		
		三重県	四日市都市圏計									
		三重県	鈴鹿都市圏計									
		三重県	亀山都市圏	亀山市	38,563	16,095,886		14,153,420				
関町	7,315			3,089,396		5,146,371						
計	45,878			19,185,282	-114,509	16,185,671	19,299,791	16,185,671	-3,114,120	-16.1%		
津都市圏	津市			159,620	55,992,799		49,910,154					
河芸町	17,153			6,271,849		8,133,082						
芸濃町	8,986			3,881,668		5,684,580						
美里村	4,424			2,802,498		4,181,575						
安濃町	11,489			5,990,837		6,451,710						
香良洲町	5,426			2,402,659		4,522,454						
三雲町	11,131			3,979,465		6,330,554						
計	218,229	81,321,775	-3,892,335	69,209,791	85,214,110	69,209,791	-16,004,319	-18.8%				
三重県	津都市圏計											
三重県	伊勢都市圏	伊勢市	101,119	33,445,348		31,973,109						
		玉城町	14,448	4,667,607		7,316,175						
		二見町	9,201	4,018,528		5,746,908						
		小俣町	18,380	5,290,295		8,479,236						
		南勢町	10,899	6,734,889		6,269,771						
		南島町	8,810	4,507,414		5,622,061						
		御園町	8,753	2,828,790		5,622,061						
		度会町	9,419	4,188,117		5,809,051						
		計	181,029	65,680,988	-11,157,385	56,804,561	76,838,373	56,804,561	-20,033,812	-26.1%		
		三重県	伊勢都市圏計									
三重県	松阪都市圏	松阪市	122,784	39,879,602		38,471,812						
		嬉野町	18,183	6,299,174		8,421,684						
		飯南町	6,433	3,460,340		4,854,254						
		飯高町	5,963	4,780,678		4,722,521						
		多気町	10,774	4,365,645		6,239,327						
		明和町	22,708	7,612,541		9,705,679						
		大台町	7,530	4,172,845		5,210,551						
		勢和村	5,475	3,372,376		4,556,016						
		宮川村	4,076	4,088,405		4,077,293						
		大宮町	5,505	3,410,983		4,556,016						
紀勢町	4,785	3,935,904		4,319,122								
大内山村	1,716	2,115,328		3,211,362								
計	215,932	87,493,821	-10,851,815	68,427,461	98,345,636	68,427,461	-29,918,175	-30.4%				
三重県	松阪都市圏計											
三重県	鳥羽都市圏	鳥羽市	25,605	13,717,013		10,523,975						
		浜島町	6,307	2,965,388		4,821,437						
		大王町	8,980	3,453,331		5,684,580						
		志摩町	15,452	5,615,598		7,638,834						
		阿児町	23,343	6,933,700		9,875,454						
		磯部町	9,747	4,627,633		5,901,930						
		計	89,434	37,312,663	-7,133,549	28,542,965	44,446,212	28,542,965	-15,903,247	-35.8%		
		三重県	鳥羽都市圏計									
		三重県	久居都市圏	久居市	40,111	15,654,144		14,570,791				
				一志町	14,985	5,428,450		7,492,475				
白山町	13,688			6,089,176		7,109,493						
美杉村	7,570			6,432,923		5,242,548						
計	76,354			33,604,693	-810,614	24,789,435	34,415,307	24,789,435	-9,625,871	-28.0%		
三重県	久居都市圏計											
滋賀県	彦根都市圏			彦根市	106,054	36,093,181		33,454,560				
				能登川町	22,665	8,018,682		9,705,679				
				秦荘町	7,916	4,491,624		5,338,178				
				愛知川町	10,235	4,850,242		6,055,883				
		豊郷町	7,053	3,436,631		5,081,935						
		甲良町	8,578	4,815,700		5,559,344						
		多賀町	8,717	4,632,763		5,590,728						
		米原町	12,637	5,433,672		6,782,289						
		計	183,855	71,772,495	-5,796,101	57,752,518	77,568,596	57,752,518	-19,816,078	-25.5%		
		滋賀県	彦根都市圏計									
滋賀県	長浜都市圏	長浜市	57,502	26,270,881		19,430,050						
		山東町	13,458	6,593,848		7,050,230						
		伊吹町	6,126	4,469,719		4,755,572						
		近江町	9,546	3,708,141		5,840,054						
		浅井町	13,135	6,764,120		6,931,406						
		虎姫町	6,010	3,428,861		4,722,521						
		湖北町	9,103	4,865,462		5,715,768						
		ひわ町	7,834	4,346,587		5,306,360						
		高月町	10,387	4,221,821		6,117,183						
		木之本町	9,500	5,388,048		5,840,054						
余呉町	4,429	3,926,616		4,181,575								
西浅井町	5,117	3,033,127		4,421,219								
計	152,147	77,017,231	-3,294,761	47,536,082	80,311,992	47,536,082	-32,775,910	-40.8%				
滋賀県	長浜都市圏計											
京都府	京都市圏	京都市	1,388,267	740,788,432		689,038,074						
		久御山町	17,510	10,786,521		8,219,815						
		京北町	7,116	7,070,630		5,081,935						
		美山町	5,466	5,216,849		4,556,016						
		計	1,418,359	763,862,432	56,966,592	710,227,741	706,895,840	710,227,741	3,331,901	0.5%		

都道府県	区分	構成市町村名	人口 (12.3.31現在) (人)	歳出総額 (千円)	歳出総額 乖離分 (千円)	平均費用 歳出総額 (千円)	合併前 平均費用総額 (千円)	合併後 平均費用総額 (千円)	超過額 (千円)	超過率 (%)		
京都府	宇治都市圏	宇治市	187,663	53,973,924		58,999,586						
		宇治田原町	9,771	4,313,216		5,932,803						
京都府	宇治都市圏計	計	197,434	58,287,140	-6,645,250	62,208,124	64,932,390	62,208,124	-2,724,266	-4.2%		
京都府	亀岡都市圏	亀岡市	94,691	30,348,111		30,090,532						
		園部町	15,964	9,768,905		7,784,720						
		八木町	9,409	6,645,056		5,809,051						
		丹波町	9,125	6,744,771		5,715,768						
		日吉町	6,336	4,183,373		4,821,437						
		瑞穂町	5,544	3,560,442		4,556,016						
		計	141,069	61,250,658	2,473,134	44,093,839	58,777,524	44,093,839	-14,683,685	-25.0%		
京都府	城陽都市圏	城陽市	84,316	24,320,739		27,063,376						
京都府	城陽都市圏計	井手町	8,964	5,406,985		5,684,580						
計		93,280	29,727,724	-3,020,232	29,680,742	32,747,956	29,680,742	-3,067,214	-9.4%			
京都府	向日都市圏	向日市	53,139	15,273,065		18,196,302	18,196,302	18,196,302	0	0.0%		
京都府	長岡京都市圏	長岡京市	77,056	25,450,611		24,990,065						
京都府	長岡京都市圏計	大山崎町	15,673	5,417,065		7,697,244						
計		92,729	30,867,676	-1,819,632	29,505,338	32,687,308	29,505,338	-3,181,970	-9.7%			
京都府	京田辺都市圏	京田辺市	55,827	20,128,955		18,952,851	18,952,851	18,952,851	0	0.0%		
滋賀県	大津都市圏	大津市	285,351	93,216,147		92,942,095						
		志賀町	22,160	9,873,427		9,563,983						
		マキノ町	6,450	3,958,513		4,886,995						
		今津町	13,624	6,944,360		7,079,873						
		朽木村	2,535	3,556,787		3,504,114						
		安曇川町	14,730	5,336,103		7,404,419						
		高島町	7,135	4,733,701		5,081,935						
		新旭町	11,236	4,455,444		6,360,894						
		計	363,221	132,074,482	-4,749,827	122,470,142	136,824,309	122,470,142	-14,354,167	-10.5%		
		滋賀県	近江八幡都市圏	近江八幡市	67,639	21,825,701		22,280,803				
		滋賀県	近江八幡都市圏計	安土町	12,291	5,248,129		6,692,488				
計	93,210	33,959,188		-2,004,971	29,651,499	35,964,159	29,651,499	-6,312,660	-17.6%			
滋賀県	八日市都市圏	八日市市	42,646	14,930,596		15,266,552						
		蒲生町	14,465	5,538,126		7,345,611						
		日野町	22,994	9,316,528		9,790,601						
		永源寺町	6,583	4,613,801		4,919,662						
		五個荘町	11,466	4,427,620		6,451,710						
		愛東町	5,719	3,463,462		4,622,874						
		湖東町	9,163	4,207,705		5,746,908						
		計	113,036	46,497,838	-7,646,080	35,514,565	54,143,918	35,514,565	-18,629,353	-34.4%		
		滋賀県	草津都市圏	草津市	108,805	35,462,100		34,258,484				
		滋賀県	草津都市圏計	栗東町	53,968	22,097,552		18,448,308				
計	174,574	61,718,296		2,469,270	54,724,040	59,249,026	54,724,040	-4,524,986	-7.6%			
滋賀県	守山都市圏	守山市	65,148	21,942,437		21,572,503						
		中主町	11,980	5,591,907		6,602,426						
		野洲町	36,075	13,254,552		13,457,703						
		計	113,203	40,788,896	-843,735	35,574,547	41,632,631	35,574,547	-6,058,084	-14.6%		
滋賀県	水口地区	甲西町	40,464	11,810,252		14,682,096						
		水口町	35,736	11,776,496		13,346,355						
		土山町	9,460	4,910,430		5,840,054						
		甲賀町	12,099	5,672,492		6,632,476						
		甲南町	20,103	7,534,253		8,966,418						
		信楽町	14,510	6,599,905		7,345,611						
		計	132,372	48,303,828	-8,509,182	41,404,801	56,813,010	41,404,801	-15,408,210	-27.1%		
		京都府	福知山都市圏	福知山市	67,771	29,999,332		22,337,547				
三和町	4,595			3,450,769		4,250,557						
夜久野町	5,126			4,482,644		4,421,219						
大江町	5,905			5,012,999		4,689,388						
柏原町	10,051			4,606,355		6,025,174						
氷上町	19,453			8,001,968		8,794,862						
青垣町	7,787			5,290,428		5,306,360						
春日町	12,847			6,663,629		6,842,017						
市島町	10,540			6,324,306		6,147,775						
計	144,075			73,832,430	5,017,531	45,027,946	68,814,899	45,027,946	-23,786,953	-34.6%		
京都府	舞鶴都市圏			舞鶴市	93,788	42,506,317		29,827,013	29,827,013	29,827,013	0	0.0%
京都府	綾部都市圏			綾部市	39,686	20,664,415		14,459,491				
京都府	綾部都市圏計			和知町	4,224	4,054,795		4,112,163				
計		43,910	24,719,210	6,147,556	15,628,504	18,571,654	15,628,504	-2,943,150	-15.8%			
京都府	宮津都市圏	宮津市	24,044	14,782,532		10,073,194						
		加悦町	8,155	4,181,238		5,433,290						
		岩滝町	6,759	3,284,492		4,984,780						
		伊根町	3,292	3,702,918		3,794,230						
		野田川町	11,393	4,383,520		6,421,471						
		計	53,643	30,334,700	-372,265	18,336,284	30,706,965	18,336,284	-12,370,681	-40.3%		
京都府	丹後地区	峰山町	13,878	6,625,013		7,168,660						
		大宮町	11,065	4,413,787		6,330,554						
		網野町	16,542	7,600,451		7,930,161						
		丹後町	7,456	4,818,281		5,210,551						
		弥栄町	6,229	4,331,062		4,788,544						
		計	55,170	27,788,594	-3,639,875	18,784,589	31,428,469	18,784,589	-12,643,880	-40.2%		
大阪府	大阪都市圏	大阪市	2,471,100	1,906,028,600	304,692,248	1,601,336,352	1,601,336,352	1,601,336,352	0	0.0%		
大阪府	松原都市圏	松原市	132,128	38,527,316	-2,785,286	41,312,602	41,312,602	41,312,602	0	0.0%		
大阪府	羽曳野都市圏	羽曳野市	119,664	46,306,932	8,774,587	37,532,345	37,532,345	37,532,345	0	0.0%		
大阪府	藤井寺都市圏	藤井寺市	66,886	19,274,264	-2,808,027	22,082,291	22,082,291	22,082,291	0	0.0%		
大阪府	堺都市圏	堺市	786,964	312,622,488		318,672,209						
		美原町	37,777	12,804,651		13,930,817						
		計	824,741	325,427,139	-7,175,887	338,836,341	332,603,026	338,836,341	6,233,316	1.9%		
大阪府	岸和田都市圏	岸和田市	199,413	68,839,277		62,874,175						
大阪府	岸和田都市圏計	忠岡町	16,946	7,243,439		8,046,212						
計		216,359	76,082,716	5,162,329	68,597,362	70,920,387	68,597,362	-2,323,025	-3.3%			
大阪府	泉大津都市圏	泉大津市	74,590	27,560,324	3,286,046	24,274,278	24,274,278	24,274,278	0	0.0%		
大阪府	貝塚都市圏	貝塚市	87,351	28,804,129	842,503	27,961,626	27,961,626	27,961,626	0	0.0%		
大阪府	泉佐野都市圏	泉佐野市	97,282	40,466,925		30,853,491						
		熊取町	42,412	12,328,255		15,210,879						
		田尻町	7,065	5,525,855		5,081,935						
		計	146,759	58,321,035	7,174,730	45,871,647	51,146,305	45,871,647	-5,274,657	-10.3%		
大阪府	富田林都市圏	富田林市	125,193	37,448,285		39,201,700						
		太子町	14,004	5,562,725		7,198,208						
		河南町	16,590	5,416,692		7,959,198						
		千早赤阪村	7,206	3,423,349		5,114,185						
大阪府	富田林都市圏計	計	162,993	51,851,051	-7,622,241	50,993,626	59,473,292	50,993,626	-8,479,666	-14.3%		
大阪府	河内長野都市圏	河内長野市	122,946	37,478,093	-1,024,086	38,502,179	38,502,179	38,502,179	0	0.0%		
大阪府	和泉都市圏	和泉市	172,696	51,159,632	-2,949,810	54,109,442	54,109,442	54,109,442	0	0.0%		
大阪府	高石都市圏	高石市	62,308	28,752,637	7,971,281	20,781,356	20,781,356	20,781,356	0	0.0%		

都道府県	区分	構成市町村名	人口 (12.3.31現在) (人)	歳出総額 (千円)	歳出総額 乖離分 (千円)	平均費用 歳出総額 (千円)	合併前 平均費用総額 (千円)	合併後 平均費用総額 (千円)	超過額 (千円)	超過率 (%)
大阪府	泉南都市圏計	泉南市	64,319	20,484,527	-861,707	21,346,234	21,346,234	21,346,234	0	0.0%
大阪府	大阪狭山市圏計	大阪狭山市	56,054	17,491,226	-1,545,787	19,037,013	19,037,013	19,037,013	0	0.0%
	阪南都市圏	阪南市	59,322	18,370,547		19,936,090				
		岬町	20,280	8,473,227		9,023,516				
大阪府	阪南都市圏計	計	79,602	26,843,774	-2,115,832	25,707,947	28,959,606	25,707,947	-3,251,659	-11.2%
大阪府	八尾都市圏計	八尾市	268,675	93,135,581	6,247,523	86,888,058	86,888,058	86,888,058	0	0.0%
大阪府	柏原都市圏計	柏原市	77,805	24,811,133	-379,726	25,190,859	25,190,859	25,190,859	0	0.0%
大阪府	東大阪市圏計	東大阪市	497,393	177,222,625	-1,103,911	178,326,536	178,326,536	178,326,536	0	0.0%
大阪府	守口市圏計	守口市	151,582	50,606,168	3,227,576	47,378,592	47,378,592	47,378,592	0	0.0%
大阪府	枚方都市圏計	枚方市	401,717	107,893,648	-29,975,667	137,869,315	137,869,315	137,869,315	0	0.0%
大阪府	寝屋川都市圏計	寝屋川市	251,028	71,843,708	-8,739,881	80,583,589	80,583,589	80,583,589	0	0.0%
大阪府	大東都市圏計	大東市	127,293	40,956,631	1,114,443	39,842,188	39,842,188	39,842,188	0	0.0%
大阪府	門真都市圏計	門真市	136,107	47,667,273	5,122,468	42,544,805	42,544,805	42,544,805	0	0.0%
大阪府	四條畷都市圏計	四條畷市	54,992	17,639,985	-1,088,535	18,728,520	18,728,520	18,728,520	0	0.0%
大阪府	交野都市圏計	交野市	77,044	24,732,875	-228,518	24,961,393	24,961,393	24,961,393	0	0.0%
大阪府	八幡都市圏計	八幡市	72,764	24,123,745	363,563	23,760,182	23,760,182	23,760,182	0	0.0%
大阪府	吹田都市圏計	吹田市	339,596	109,147,467	-4,138,268	113,285,735	113,285,735	113,285,735	0	0.0%
	高槻都市圏	高槻市	356,857	102,101,695		119,999,255				
		島本町	30,404	9,860,425		11,868,874				
大阪府	高槻都市圏計	計	387,261	111,962,120	-19,906,009	132,049,710	131,868,129	132,049,710	181,581	0.1%
大阪府	茨木都市圏計	茨木市	257,284	73,930,787	-8,883,470	82,814,257	82,814,257	82,814,257	0	0.0%
大阪府	摂津都市圏計	摂津市	84,538	32,186,210	5,064,985	27,121,225	27,121,225	27,121,225	0	0.0%
大阪府	豊中都市圏計	豊中市	390,583	132,044,095	-1,332,979	133,377,074	133,377,074	133,377,074	0	0.0%
大阪府	池田都市圏計	池田市	100,267	40,155,243	8,418,292	31,736,951	31,736,951	31,736,951	0	0.0%
大阪府	箕面都市圏計	箕面市	121,487	47,370,652	9,293,263	38,077,389	38,077,389	38,077,389	0	0.0%
	川西都市圏	川西市	154,447	46,961,729		48,261,797				
		猪名川町	29,370	11,152,944		11,589,403				
		豊能町	26,806	8,472,978		10,861,119				
		能勢町	14,812	5,931,312		7,433,792				
兵庫県	川西都市圏計	計	225,435	72,518,963	-5,627,149	71,671,787	78,146,112	71,671,787	-6,474,324	-8.3%
兵庫県	尼崎都市圏計	尼崎市	466,380	211,223,457	46,337,229	164,886,228	164,886,228	164,886,228	0	0.0%
兵庫県	西宮都市圏計	西宮市	423,447	167,073,522	20,300,465	146,773,057	146,773,057	146,773,057	0	0.0%
兵庫県	伊丹都市圏計	伊丹市	191,456	66,136,204	5,883,979	60,252,225	60,252,225	60,252,225	0	0.0%
兵庫県	宝塚都市圏計	宝塚市	212,569	81,540,844	14,232,346	67,308,498	67,308,498	67,308,498	0	0.0%
	奈良都市圏	奈良市	364,889	114,907,132		123,139,264				
		山城町	9,198	4,757,638		5,746,908				
		木津町	33,161	9,978,363		12,650,036				
		加茂町	16,273	7,810,484		7,872,036				
		笠置町	2,144	2,090,260		3,357,334				
		和束町	5,755	4,120,056		4,656,173				
		精華町	26,106	15,902,284		10,664,541				
		南山城村	3,917	2,476,174		4,007,215				
奈良県	奈良都市圏計	計	461,443	162,042,391	-10,051,117	162,748,246	172,093,508	162,748,246	-9,345,262	-5.4%
	大和高田都市圏	大和高田市	75,432	26,523,026		24,503,104				
		新庄町	19,409	7,543,455		8,766,229				
		當麻町	15,485	5,409,713		7,638,834				
		広陵町	31,623	11,186,667		12,203,872				
奈良県	大和高田都市圏計	計	141,949	50,662,861	-2,449,179	44,342,591	53,112,040	44,342,591	-8,769,450	-16.5%
	大和郡山都市圏	大和郡山市	94,905	35,210,667		30,149,133				
		三郷町	23,430	11,237,001		9,903,724				
		斑鳩町	28,961	9,712,606		11,477,526				
		安堵町	8,940	4,905,131		5,653,345				
		川西町	9,693	4,877,841		5,901,930				
		三宅町	8,334	4,248,076		5,464,883				
		王寺町	23,947	9,448,714		10,044,966				
		河合町	20,407	8,575,007		9,052,049				
奈良県	大和郡山都市圏計	計	218,617	88,215,043	567,486	69,346,053	87,647,557	69,346,053	-18,301,504	-20.9%
	天理都市圏	天理市	69,604	25,530,171		22,848,797				
		都祁村	6,843	3,490,001		4,984,780				
奈良県	天理都市圏計	計	76,447	29,020,172	1,186,594	24,789,435	27,833,578	24,789,435	-3,044,142	-10.9%
	橿原都市圏	橿原市	124,201	43,418,420		38,897,309				
		田原本町	33,365	11,240,512		12,705,773				
		高取町	8,198	4,215,023		5,433,290				
		明日香村	7,058	4,070,528		5,081,935				
		吉野町	11,814	6,285,576		6,542,233				
		大淀町	20,705	8,455,149		9,137,587				
		下市町	8,835	4,861,875		5,622,061				
		黒滝村	1,289	2,289,613		3,070,854				
		川上村	2,739	4,116,198		3,577,212				
奈良県	橿原都市圏計	計	218,204	88,952,894	-1,115,360	69,209,791	90,068,254	69,209,791	-20,858,463	-23.2%
	桜井都市圏	桜井市	63,816	22,844,066		21,204,908				
		大宇陀町	9,266	5,700,504		5,778,002				
		菟田野町	5,093	4,348,879		4,421,219				
		橿原町	19,954	9,596,743		8,937,853				
		室生村	6,610	5,815,505		4,919,662				
		東吉野村	3,270	3,676,966		3,794,230				
奈良県	桜井都市圏計	計	108,009	51,982,663	2,926,788	34,019,995	49,055,875	34,019,995	-15,035,880	-30.7%
奈良県	御所都市圏計	御所市	35,151	22,558,682	9,351,532	13,207,150	13,207,150	13,207,150	0	0.0%
	生駒都市圏	生駒市	113,489	33,417,352		35,664,549				
		平群町	20,803	8,193,709		9,166,079				
奈良県	生駒都市圏計	計	134,292	41,611,061	-3,219,567	41,989,541	44,830,628	41,989,541	-2,841,087	-6.3%
	香芝都市圏	香芝市	63,050	22,115,385		21,007,172				
		上牧町	24,472	9,635,283		10,214,233				
奈良県	香芝都市圏計	計	87,522	31,750,668	529,263	27,990,659	31,221,405	27,990,659	-3,230,746	-10.3%
	五條都市圏	五條市	36,542	15,467,189		13,569,038				
		西吉野村	4,139	4,554,751		4,077,293				
奈良県	五條都市圏計	計	40,681	20,021,940	2,375,609	14,737,749	17,646,331	14,737,749	-2,908,582	-16.5%
	橋本都市圏	橋本市	55,605	23,032,686		18,896,755				
		かつらぎ町	20,989	12,135,295		9,223,034				
		高野口町	15,868	6,336,111		7,755,579				
		九度山町	6,301	4,844,447		4,821,437				
		高野町	4,930	4,419,370		4,353,253				
		花園村	605	1,749,792		2,904,337				
和歌山県	橋本都市圏計	計	104,298	52,517,701	4,563,306	32,920,149	47,954,395	32,920,149	-15,034,246	-31.4%
	十津川地区	天川村	2,354	3,546,135		3,467,464				
		野迫川村	701	2,743,363		2,911,434				
		大塔村	723	2,291,901		2,911,434				
		十津川村	5,027	6,572,283		4,387,285				
		下北山村	1,407	2,589,957		3,104,979				
		上北山村	939	2,241,337		2,950,244				
奈良県	十津川地区計	計	11,151	19,984,976	252,135	6,360,894	19,732,841	6,360,894	-13,371,947	-67.8%

都道府県	区分	構成市町村名	人口 (12.3.31現在) (人)	歳出総額 (千円)	歳出総額 乖離分 (千円)	平均費用 歳出総額 (千円)	合併前 平均費用総額 (千円)	合併後 平均費用総額 (千円)	超過額 (千円)	超過率 (%)		
三重県	上野都市圏	上野市	59,658	28,578,240		20,048,654						
		伊賀町	11,198	5,112,586		6,360,894						
		鳥ヶ原村	2,812	1,695,399		3,613,637						
		阿山町	8,492	4,894,866		5,527,910						
		大山田村	6,192	3,410,926		4,788,544						
		月ヶ瀬村	1,950	2,376,001		3,320,657						
		山添村	5,162	3,886,269		4,455,058						
		計	95,464	49,954,287	1,838,934	30,325,022	48,115,353	30,325,022	-17,790,331	-37.0%		
		三重県	名張都市圏	名張市	84,456	23,862,346		27,121,225				
				青山町	12,195	6,449,844		6,662,497				
首爾村	2,463			2,377,892		3,504,114						
御杖村	2,659			2,989,527		3,577,212						
計	101,773			35,679,609	-5,185,438	32,179,944	40,865,047	32,179,944	-8,685,103	-21.3%		
兵庫県	神戸都市圏	神戸市	1,461,678	983,472,171		741,140,144						
		淡路町	7,211	4,718,292		5,114,185						
		東浦町	8,734	7,454,803		5,590,728						
兵庫県	神戸都市圏計	1,477,623	995,645,266	243,800,209	752,618,376	751,845,057	752,618,376	773,319	0.1%			
兵庫県	明石都市圏	明石市	291,950	94,575,927	-786,860	95,362,787	95,362,787	95,362,787	0	0.0%		
兵庫県	洲本都市圏	洲本市	42,259	20,469,425		15,183,043						
		津名町	17,379	10,242,639		8,190,919						
		北淡町	10,736	10,924,374		6,208,846						
		一宮町(津名郡)	9,778	6,779,645		5,932,803						
		五色町	11,430	9,028,357		6,421,471						
		緑町	6,300	3,725,117		4,821,437						
		西淡町	12,952	6,877,298		6,901,636						
		三原町	16,824	7,103,224		8,017,223						
		南淡町	20,700	11,691,233		9,137,587						
		兵庫県	洲本都市圏計	148,358	86,841,312	16,026,345	46,372,962	70,814,967	46,372,962	-24,442,005	-34.5%	
		兵庫県	芦屋都市圏	芦屋市	83,098	52,886,729	26,170,151	26,716,578	26,716,578	26,716,578	0	0.0%
		兵庫県	加古川都市圏	加古川市	265,560	77,832,954		85,775,521				
				稲美町	32,584	11,556,803		12,482,783				
播磨町	34,526			12,414,073		13,012,220						
計	332,670			101,803,830	-9,466,694	110,637,537	111,270,524	110,637,537	-632,987	-0.6%		
西脇市	38,410			16,773,633		14,097,771						
兵庫県	西脇都市圏	滝野町	11,452	4,812,981		6,451,710						
		中町	11,920	4,961,885		6,572,345						
		加美町	7,595	5,120,066		5,242,548						
		八千代町	6,129	3,720,812		4,755,572						
		黒田庄町	8,259	3,617,626		5,464,883						
		山南町	14,025	9,131,087		7,198,208						
		兵庫県	西脇都市圏計	97,790	48,138,090	-1,644,947	31,000,501	49,783,037	31,000,501	-18,782,536	-37.7%	
		兵庫県	三木都市圏	三木市	77,441	29,384,156	4,308,057	25,076,099	25,076,099	25,076,099	0	0.0%
		兵庫県	小野都市圏	小野市	49,778	20,702,005		17,273,665				
				社町	21,074	9,530,533		9,251,497				
東条町	7,548			4,688,260		5,210,551						
計	78,400			34,920,798	3,185,085	25,363,099	31,735,713	25,363,099	-6,372,614	-20.1%		
兵庫県	三田都市圏	三田市	110,163	39,607,506		34,676,428						
		吉川町	9,219	6,537,797		5,746,908						
		計	119,382	46,145,303	5,721,967	37,441,626	40,423,336	37,441,626	-2,981,710	-7.4%		
兵庫県	篠山都市圏	篠山市	47,281	29,956,713	13,380,738	16,575,975	16,575,975	16,575,975	0	0.0%		
兵庫県	姫路都市圏	姫路市	474,621	180,766,389		168,410,501						
		家島町	8,448	5,254,482		5,496,423						
		夢前町	22,170	9,684,080		9,563,983						
		神崎町	8,589	5,773,581		5,559,344						
		市川町	15,319	7,722,279		7,580,349						
		福崎町	19,431	7,337,810		8,766,229						
		香寺町	20,468	6,016,723		9,080,572						
		大河内町	5,387	4,347,307		4,522,454						
		御津町	12,418	4,713,480		6,722,450						
		太子町	32,628	10,031,956		12,482,783						
		山崎町	26,960	12,872,535		10,917,241						
		安富町	6,019	3,053,618		4,722,521						
		一宮町(宍粟郡)	11,327	7,152,404		6,391,199						
		波賀町	5,096	3,973,078		4,421,219						
		千種町	4,308	3,037,943		4,146,923						
		生野町	5,171	4,407,366		4,455,058						
		兵庫県	姫路都市圏計	678,360	276,145,031	2,905,780	262,984,014	273,239,251	262,984,014	-10,255,237	-3.8%	
		兵庫県	相生都市圏	相生市	34,548	15,118,596		13,012,220				
		兵庫県	相生都市圏計	相生市 上郡町	19,044	10,697,056		8,651,581				
		兵庫県	相生都市圏計	計	53,592	25,815,652	4,151,851	18,336,284	21,663,801	18,336,284	-3,327,516	-15.4%
兵庫県	龍野都市圏	龍野市	41,142	16,091,762		14,849,061						
		新宮町	17,279	6,296,085		8,162,008						
		揖保川町	13,043	4,906,058		6,901,636						
		佐用町	8,939	6,783,661		5,653,345						
		上月町	5,919	3,521,600		4,689,388						
		南光町	4,709	3,027,078		4,284,891						
		三日月町	3,540	2,772,799		3,865,687						
		兵庫県	龍野都市圏計	94,571	43,399,043	-5,006,974	30,061,238	48,406,017	30,061,238	-18,344,780	-37.9%	
		兵庫県	赤穂都市圏	赤穂市	52,717	22,641,284	4,556,930	18,084,354	18,084,354	18,084,354	0	0.0%
		兵庫県	高砂都市圏	高砂市	97,604	33,269,005	2,327,319	30,941,686	30,941,686	30,941,686	0	0.0%
兵庫県	加西都市圏	加西市	51,509	23,027,185	5,278,482	17,748,703	17,748,703	17,748,703	0	0.0%		
兵庫県	豊岡都市圏	豊岡市	47,969	19,930,053		16,771,230						
		城崎町	4,444	3,842,398		4,181,575						
		竹野町	6,043	4,109,659		4,722,521						
		香住町	14,444	7,477,038		7,316,175						
		日高町	18,807	10,400,574		8,594,183						
		出石町	11,452	6,042,143		6,451,710						
		但東町	6,011	4,879,265		4,722,521						
		久美浜町	12,292	7,695,945		6,692,488						
		計	121,462	64,377,075	4,924,673	38,077,389	59,452,402	38,077,389	-21,375,013	-36.0%		
		兵庫県	但馬地区	村岡町	6,942	6,227,482		5,017,234				
				美方町	2,763	3,811,963		3,613,637				
八鹿町	12,132			8,595,097		6,632,476						
養父町	9,036			6,484,750		5,684,580						
大屋町	5,003			4,722,695		4,387,285						
関宮町	4,802			4,270,250		4,319,122						
和田山町	17,429			9,193,201		8,190,919						
山東町	6,576			4,468,385		4,919,662						
朝来町	7,402			5,926,346		5,178,492						
兵庫県	但馬地区計			計	72,085	53,700,169	5,756,761	23,560,539	47,943,408	23,560,539	-24,382,869	-50.9%



都道府県	区分	構成市町村名	人口 (12.3.31現在) (人)	歳出総額 (千円)	歳出総額 乖離分 (千円)	平均費用 歳出総額 (千円)	合併前 平均費用総額 (千円)	合併後 平均費用総額 (千円)	超過額 (千円)	超過率 (%)		
和歌山県	和歌山都市圏	和歌山市	393,823	133,697,129		134,667,794						
		打田町	15,206	6,460,285		7,551,077						
		粉河町	17,374	7,402,522		8,190,919						
		那賀町	9,010	5,186,570		5,684,580						
		桃山町	8,190	4,017,653		5,433,290						
		貴志川町	21,756	7,241,709		9,450,476						
		岩出町	47,731	12,313,330		16,687,540						
		計	513,090	176,319,198	-11,346,480	185,253,969	187,665,678	185,253,969	-2,411,709	-1.3%		
		和歌山県	海南都市圏	海南市	47,267	18,643,419		16,575,975				
				下津町	15,234	6,104,972		7,551,077				
野上町	8,621			6,434,540		5,559,344						
美里町	4,377			3,829,357		4,181,575						
計	75,499			35,012,288	1,144,316	24,531,723	33,867,972	24,531,723	-9,336,249	-27.6%		
和歌山県	有田都市圏			有田市	34,685	12,848,436		13,067,920				
		湯浅町	15,409	7,325,361		7,609,601						
		広川町	8,454	5,603,105		5,527,910						
		吉備町	14,682	6,781,546		7,404,419						
		金屋町	10,045	7,116,696		5,994,425						
		清水町	5,292	5,519,732		4,488,802						
		計	88,567	45,194,876	1,101,799	28,310,257	44,093,077	28,310,257	-15,782,820	-35.8%		
		和歌山県	御坊都市圏	御坊市	28,303	16,393,551		11,281,606	45,561,127	24,274,278	-21,286,849	-46.7%
美浜町	8,828			3,886,813		5,622,061						
日高町	7,462			4,723,807		5,210,551						
由良町	7,982			4,193,178		5,369,938						
川辺町	7,023			4,608,171		5,049,618						
中津村	2,561			3,294,120		3,540,701						
美山村	2,315			4,655,868		3,430,769						
印南町	10,160			6,912,571		6,055,883						
計	74,634			48,668,079	3,106,952	24,274,278	45,561,127	24,274,278	-21,286,849	-46.7%		
和歌山県	田辺都市圏			田辺市	71,692	31,518,071		23,446,528				
				龍神村	4,672	5,133,229		4,284,891				
				南部川村	6,820	4,878,665		4,984,780				
		南部町	8,229	5,995,382		5,433,290						
		白浜町	20,008	7,858,411		8,937,853						
		中辺路町	4,010	4,040,817		4,042,310						
		大塔村	3,304	3,521,308		3,794,230						
		上富田町	14,990	6,820,761		7,492,475						
		日置川町	5,185	4,953,174		4,455,058						
		すさみ町	5,977	5,238,817		4,722,521						
		計	144,887	79,958,635	8,364,699	45,277,635	71,593,936	45,277,635	-26,316,301	-36.8%		
		和歌山県	新宮都市圏	新宮市	33,462	13,118,498		12,733,639				
				串本町	16,057	7,578,438		7,813,843				
				那智勝浦町	20,022	9,138,875		8,937,853				
大地町	3,957			2,621,048		4,042,310						
古座町	6,023			3,993,734		4,722,521						
古座川町	3,924			3,652,513		4,007,215						
熊野川町	2,201			3,038,184		3,394,050						
本宮町	4,038			4,711,397		4,042,310						
紀宝町	8,191			3,733,101		5,433,290						
鶴殿村	5,028			1,724,699		4,387,285						
計	102,903	53,310,487	-6,203,829	32,505,344	59,514,316	32,505,344	-27,008,972	-45.4%				
三重県	尾鷲都市圏	尾鷲市	24,712	11,814,589		10,270,603						
		紀伊長島町	11,751	5,633,156		6,542,233						
		海山町	10,695	5,653,873		6,208,846						
計	47,158	23,101,618	79,935	16,548,087	23,021,683	16,548,087	-6,473,596	-28.1%				
三重県	熊野都市圏	熊野市	21,190	9,794,200		9,279,950						
		御浜町	10,269	4,618,769		6,086,552						
		紀和町	1,864	2,466,907		3,284,063						
		北山村	601	1,562,956		2,904,337						
計	33,924	18,442,832	-3,112,070	12,845,088	21,554,902	12,845,088	-8,709,814	-40.4%				
鳥取県	鳥取都市圏	鳥取市	147,168	66,688,614		45,996,882						
		国府町	8,537	4,991,436		5,527,910						
		岩美町	14,597	7,259,337		7,375,026						
		福部村	3,551	2,563,632		3,901,242						
		郡家町	10,276	5,819,013		6,086,552						
		船岡町	4,840	2,853,323		4,319,122						
		河原町	8,687	5,255,613		5,590,728						
		八東町	5,840	3,548,559		4,656,173						
		若桜町	5,214	5,389,627		4,455,058						
		用瀬町	4,489	3,623,491		4,216,119						
		佐治村	3,050	3,046,557		3,722,317						
		智頭町	9,779	6,833,736		5,932,803						
		気高町	10,193	5,047,674		6,055,883						
		鹿野町	4,477	3,313,505		4,216,119						
		青谷町	8,493	5,097,359		5,527,910						
		浜坂町	11,770	5,887,223		6,542,233						
		温泉町	7,708	5,682,376		5,274,484						
		計	268,669	142,901,075	13,504,514	86,888,058	129,396,561	86,888,058	-42,508,502	-32.9%		
		鳥取県	倉吉都市圏	倉吉市	49,984	24,610,257		17,329,525	64,550,825	37,350,942	-27,199,883	-42.1%
				羽合町	7,830	4,449,411		5,306,360				
泊村	3,156			2,873,050		3,758,330						
東郷町	6,827			3,972,333		4,984,780						
三朝町	8,206			5,811,027		5,433,290						
関金町	4,470			3,788,592		4,216,119						
北条町	8,111			3,851,530		5,401,642						
大栄町	9,358			5,150,874		5,809,051						
東伯町	12,492			6,663,564		6,752,384						
赤碓町	8,645			5,087,772		5,559,344						
計	119,079			66,258,410	1,707,585	37,350,942	64,550,825	37,350,942	-27,199,883	-42.1%		
鳥取県	米子都市圏			米子市	138,406	57,840,600		43,256,149				
				西伯町	8,212	5,443,184		5,433,290				
				会見町	4,122	2,485,331		4,077,293				
		岸本町	7,403	3,832,968		5,178,492						
		日吉津村	2,984	2,117,234		3,686,195						
		淀江町	9,259	4,840,005		5,778,002						
		大山町	7,063	4,332,051		5,081,935						
		名和町	7,731	4,976,836		5,274,484						
		中山町	5,443	3,822,864		4,522,454						
		日南町	7,113	7,226,533		5,081,935						
		日野町	4,666	3,667,789		4,284,891						
		江府町	4,161	5,026,435		4,112,163						
		溝口町	5,485	4,356,721		4,556,016						
		計	212,048	109,968,551	9,645,252	67,105,496	100,323,299	67,105,496	-33,217,803	-33.1%		

都道府県	区分	構成市町村名	人口 (12.3.31現在) (人)	歳出総額 (千円)	歳出総額 乖離分 (千円)	平均費用 歳出総額 (千円)	合併前 平均費用総額 (千円)	合併後 平均費用総額 (千円)	超過額 (千円)	超過率 (%)						
鳥取県	境港市圏 境港市圏計	境港市	37,507	16,154,789		13,847,336	18,929,271	15,823,464	-3,105,807	-16.4%						
		美保町	7,102	5,433,595		5,081,935										
		計	44,609	21,588,384	2,659,113	15,823,464										
鳥根県	松江都市圏 松江都市圏計	松江市	147,718	69,511,672		46,153,514	119,912,433	82,601,178	-37,311,256	-31.1%						
		鹿島町	8,742	5,142,541		5,590,728										
		鳥根町	4,691	3,917,041		4,284,891										
		東出雲町	12,207	6,150,786		6,662,497										
		八雲村	7,069	4,330,757		5,081,935										
		玉湯町	6,119	3,777,131		4,755,572										
		穴道町	9,593	4,971,041		5,871,014										
		八束町	4,646	2,608,440		4,250,557										
		仁多町	8,957	9,503,742		5,684,580										
		横田町	8,200	7,233,779		5,433,290										
		大東町	15,097	7,813,982		7,521,786										
		加茂町	6,839	5,621,055		4,984,780										
		木次町	10,212	6,917,626		6,055,883										
		吉田村	2,548	3,091,947		3,504,114										
		掛合町	4,085	4,931,743		4,077,293										
			計	256,723	145,523,283	25,610,850					82,601,178					
		鳥根県	出雲都市圏 出雲都市圏計	出雲市	85,910	43,547,021						27,526,563	65,140,668	47,882,906	-17,257,762	-26.5%
三刀屋町	8,637			7,774,576		5,559,344										
斐川町	27,183			14,318,819		10,973,344										
佐田町	4,799			4,270,559		4,319,122										
多伎町	4,312			4,529,154		4,146,923										
湖陵町	5,835			3,357,848		4,656,173										
大社町	16,570			7,947,653		7,959,198										
計	153,246			85,745,630	20,604,962	47,882,906										
鳥根県	大田都市圏 大田都市圏計			大田市	34,356	19,079,298		12,984,368	25,376,970	16,520,201	-8,856,769	-34.9%				
				頓原町	3,005	4,207,403		3,686,195								
		仁摩町	5,029	3,401,125		4,387,285										
		邑智町	4,756	5,032,491		4,319,122										
		計	47,146	31,720,317	6,343,347	16,520,201										
鳥根県	安来都市圏 安来都市圏計	安来市	30,894	14,038,570		12,008,501	22,502,389	16,269,286	-6,233,103	-27.7%						
		広瀬町	9,576	7,734,157		5,871,014										
		伯太町	5,708	6,188,490		4,622,874										
	計	46,178	27,961,217	5,458,828	16,269,286											
鳥根県	平田都市圏計	平田市	29,847	15,200,985	3,499,757	11,701,228	11,701,228	0	0.0%							
鳥根県	隠岐地区 隠岐地区計	西郷町	13,172	11,500,112		6,961,150	27,208,733	10,495,846	-16,712,887	-61.4%						
		布施村	517	1,753,592		2,912,158										
		五箇村	2,231	4,318,368		3,394,050										
		都万村	2,194	3,892,503		3,394,050										
		海士町	2,709	5,237,198		3,577,212										
		西ノ島町	3,953	4,504,059		4,042,310										
		知夫村	751	1,764,255		2,927,803										
		計	25,527	32,970,087	5,761,354	10,495,846										
		鳥根県	浜田都市圏 浜田都市圏計	浜田市	46,363	18,691,709						16,325,035	33,290,968	21,544,209	-11,746,759	-35.3%
				金城町	5,432	5,650,943						4,522,454				
旭町	3,297			4,342,756		3,794,230										
弥栄村	1,822			2,853,684		3,247,607										
三隅町	8,132			9,176,425		5,401,642										
計	65,046			40,715,517	7,424,549	21,544,209										
鳥根県	益田都市圏 益田都市圏計			益田市	50,705	22,117,177		17,525,090	44,760,382	24,674,863	-20,085,519	-44.9%				
		美都町	2,795	3,977,370		3,613,637										
		匹見町	1,900	3,417,327		3,284,063										
		津和野町	6,204	5,592,080		4,788,544										
		日原町	4,621	4,756,420		4,250,557										
		柿木村	1,926	2,999,641		3,284,063										
		田万川町	3,861	3,538,636		4,007,215										
		須佐町	3,948	3,572,309		4,007,215										
		計	75,960	49,970,960	5,210,578	24,674,863										
		鳥根県	江津都市圏 江津都市圏計	江津市	26,006	13,167,044		10,636,439					32,414,450	17,497,147	-14,917,304	-46.0%
温泉津町	4,234			3,276,776		4,112,163										
川本町	4,756			5,251,797		4,319,122										
瑞穂町	5,240			5,530,307		4,455,058										
石見町	6,604			6,682,236		4,919,662										
桜江町	3,762			5,151,829		3,972,006										
計	50,602			39,059,989	6,645,539	17,497,147										
岡山県	岡山市圏 岡山市圏計	岡山市	617,662	245,119,167		233,437,457	313,813,483	303,503,307	-10,310,175	-3.3%						
		御津町	10,585	5,118,665		6,178,329										
		建部町	7,248	4,967,242		5,114,185										
		加茂川町	6,395	5,917,331		4,854,254										
		瀬戸町	14,883	5,170,699		7,463,144										
		山陽町	25,479	8,221,934		10,495,846										
		赤坂町	5,297	2,891,769		4,488,802										
		熊山町	8,345	3,927,873		5,464,883										
		吉井町	5,801	5,094,722		4,656,173										
		佐伯町	4,302	3,065,354		4,146,923										
		牛窓町	7,946	4,222,913		5,338,178										
		邑久町	19,822	7,521,556		8,880,690										
		長船町	12,479	4,047,623		6,752,384										
		早島町	11,842	4,761,808		6,542,233										
		計	758,086	310,048,656	-3,764,827	303,503,307										
岡山県	倉敷都市圏 倉敷都市圏計	倉敷市	430,202	168,880,268		149,596,077	197,165,160	188,457,801	-8,707,359	-4.4%						
		山手村	4,158	2,596,212		4,112,163										
		清音村	5,723	2,760,467		4,622,874										
		船穂町	7,862	3,730,978		5,338,178										
		金光町	12,418	4,261,877		6,722,450										
		鴨方町	19,628	5,612,031		8,823,483										
		矢掛町	16,898	6,840,500		8,046,212										
		真備町	23,403	7,866,037		9,903,724										
計	520,292	202,548,370	5,383,210	188,457,801												
岡山県	玉野都市圏 玉野都市圏計	玉野市	71,564	24,361,624		23,418,033	35,197,662	29,154,926	-6,042,737	-17.2%						
		瀬崎町	16,229	4,702,738		7,842,948										
		直島町	3,738	2,559,899		3,936,682										
	計	91,531	31,624,261	-3,573,401	29,154,926											
岡山県	総社都市圏計	総社市	56,382	21,786,897	2,665,701	19,121,196	19,121,196	0	0.0%							
岡山県	高梁都市圏 高梁都市圏計	高梁市	23,565	16,246,069		9,960,242	36,749,584	18,784,589	-17,964,994	-48.9%						
		有漢町	2,869	3,249,427		3,649,966										
		北房町	6,675	3,970,591		4,952,257										
		賀陽町	8,648	6,049,810		5,559,344										
		成羽町	6,045	4,641,030		4,722,521										
		川上町	4,257	4,766,853		4,146,923										
		備中町	3,182	3,475,423		3,758,330										
		計	55,241	42,399,203	5,649,619	18,784,589										

都道府県	区分	構成市町村名	人口 (12.3.31現在) (人)	歳出総額 (千円)	歳出総額 乖離分 (千円)	平均費用 歳出総額 (千円)	合併前 平均費用総額 (千円)	合併後 平均費用総額 (千円)	超過額 (千円)	超過率 (%)						
岡山県	新見都市圏	新見市	24,612	15,616,598		10,242,421	25,769,252	14,209,070	-11,560,183	-44.9%						
		大佐町	4,037	3,415,962		4,042,310										
		神郷町	2,700	3,247,852		3,577,212										
		哲多町	4,075	3,812,889		4,077,293										
		哲西町	3,355	2,897,025		3,830,016										
		計	38,779	28,990,326	3,221,074	14,209,070										
		備前都市圏	備前市	29,424	12,030,881						11,589,403					
		日生町	8,977	4,262,418		5,684,580										
		吉永町	5,442	2,886,559		4,522,454										
		和気町	12,924	6,276,535		6,871,840										
計	56,767	25,456,393	-3,211,885	19,233,473	28,668,278	19,233,473	-9,434,805	-32.9%								
岡山県	津山都市圏	津山市	88,879	34,534,521		28,397,495	124,025,411	65,486,413	-58,538,999	-47.2%						
		加茂町	5,742	4,542,052		4,622,874										
		富村	940	2,308,672		2,950,244										
		奥津町	1,932	4,022,540		3,284,063										
		上斎原村	947	2,406,532		2,950,244										
		阿波村	710	2,139,248		2,911,434										
		鏡野町	11,909	7,368,302		6,572,345										
		勝田町	4,054	4,299,037		4,077,293										
		勝央町	11,654	5,443,507		6,512,091										
		奈義町	6,918	4,119,647		5,017,234										
		勝北町	7,531	4,513,851		5,210,551										
		大原町	4,999	5,620,275		4,387,285										
		東粟倉村	1,494	1,819,992		3,139,907										
		西粟倉村	1,843	2,481,340		3,247,607										
		美作町	13,370	5,976,410		7,020,562										
		作東町	7,989	6,379,070		5,369,938										
		英田町	3,686	3,425,945		3,936,682										
		中央町	7,447	6,634,214		5,178,492										
		旭町	3,616	4,702,022		3,901,242										
		久米南町	6,387	5,633,670		4,854,254										
		久米町	8,087	6,428,168		5,401,642										
		柵原町	7,073	5,562,883		5,081,935										
		計	207,207	130,361,898	6,336,487	65,486,413										
		岡山県	真庭地区	勝山町	9,564	4,889,830						5,871,014	40,734,932	17,580,982	-23,153,950	-56.8%
				落合町	16,128	8,217,178						7,813,843				
				湯原町	3,724	4,313,153						3,936,682				
				久世町	11,842	5,028,416						6,542,233				
美甘村	1,866			1,903,334		3,284,063										
新庄村	1,150			2,054,576		3,037,823										
川上村	2,552			2,634,289		3,540,701										
八束村	3,166			2,293,512		3,758,330										
中和村	869			1,578,944		2,950,244										
計	50,861			32,913,232	-7,821,700	17,580,982										
広島県	福山都市圏			福山市	379,561	138,096,459		128,967,136	169,749,128	158,031,718	-11,717,410	-6.9%				
				内海町	3,576	2,913,039		3,901,242								
				沼隈町	13,028	5,586,615		6,901,636								
		神辺町	40,966	11,478,346		14,821,233										
		油木町	3,380	4,227,957		3,830,016										
		神石町	3,111	3,898,443		3,722,317										
		豊松村	1,950	2,893,436		3,320,657										
		三和町(神石郡)	4,739	5,680,474		4,284,891										
		計	450,311	174,774,769	5,025,641	158,031,718										
		広島県	竹原都市圏	竹原市	32,862	12,833,438		12,566,418					34,725,316	19,936,090	-14,789,226	-42.6%
安芸津町	12,719			5,660,049		6,812,167										
豊町	3,190			3,227,603		3,758,330										
大崎町	4,544			3,737,110		4,216,119										
東野町	3,052			2,398,958		3,722,317										
木江町	2,913			2,594,452		3,649,966										
計	59,280			30,451,610	-4,273,706	19,936,090										
広島県	三原都市圏	三原市	82,490	33,437,182		26,543,368	43,245,015	34,169,022	-9,075,993	-21.0%						
		本郷町	11,205	7,164,227		6,360,894										
		久井町	5,814	4,013,628		4,656,173										
		世羅町	9,014	5,768,152		5,684,580										
		計	108,523	50,383,189	7,138,174	34,169,022										
広島県	尾道都市圏	尾道市	94,151	35,864,448		29,944,096	38,077,178	35,035,262	-3,041,917	-8.0%						
		向島町	17,223	5,822,097		8,133,082										
計	111,374	41,686,545	3,609,367	35,035,262												
広島県	因島都市圏	因島市	29,496	11,376,455		11,617,364	28,480,518	16,799,129	-11,681,389	-41.0%						
		瀬戸田町	9,991	5,664,435		5,994,425										
		弓削町	3,946	3,324,630		4,007,215										
		生名村	2,244	1,535,044		3,394,050										
		岩城村	2,378	2,566,005		3,467,464										
計	48,055	24,466,569	-4,013,949	16,799,129												
広島県	府中都市圏	府中市	42,770	16,170,980		15,322,228	40,371,759	27,874,549	-12,497,210	-31.0%						
		御調町	8,293	5,919,484		5,464,883										
		甲山町	7,186	5,337,694		5,114,185										
		新市町	22,498	7,249,198		9,649,025										
		上下町	6,304	5,180,043		4,821,437										
		計	87,051	39,857,399	-514,360	27,874,549										
岡山県	笠岡都市圏	笠岡市	60,283	25,998,612		20,217,580	31,504,585	25,276,964	-6,227,621	-19.8%						
		寄島町	6,903	3,315,749		5,017,234										
		里庄町	10,923	4,167,194		6,269,771										
		計	78,109	33,481,555	1,976,970	25,276,964										
岡山県	井原都市圏	井原市	35,843	14,933,190		13,374,193	22,918,151	16,799,129	-6,119,022	-26.7%						
		美星町	5,959	4,048,430		4,722,521										
		芳井町	6,345	3,556,497		4,821,437										
		計	48,147	22,538,117	-380,034	16,799,129										

都道府県	区分	構成市町村名	人口 (12.3.31現在) (人)	歳出総額 (千円)	歳出総額 乖離分 (千円)	平均費用 歳出総額 (千円)	合併前 平均費用総額 (千円)	合併後 平均費用総額 (千円)	超過額 (千円)	超過率 (%)							
広島県	広島都市圏	広島市	1,106,922	601,784,623	79,642,258	502,972,124	622,170,473	638,400,280	16,229,807	2.6%							
		府中町	50,710	11,994,796		17,525,090											
		海田町	29,618	8,960,505		11,645,322											
		熊野町	26,365	7,885,077		10,748,819											
		坂町	12,567	6,035,462		6,782,289											
		江田島町	12,312	6,329,736		6,692,488											
		湯来町	8,227	4,805,901		5,433,290											
		吉和村	865	2,161,906		2,950,244											
		能美町	6,509	3,305,236		4,886,995											
		沖美町	4,279	3,072,317		4,146,923											
		加計町	4,709	4,328,524		4,284,891											
		筒賀村	1,398	1,726,654		3,104,979											
		戸河内町	3,489	3,430,168		3,865,687											
		芸北町	3,202	5,551,028		3,758,330											
		大朝町	3,579	3,719,191		3,901,242											
		千代田町	10,794	7,323,129		6,239,327											
		豊平町	4,721	4,367,232		4,284,891											
		吉田町	11,711	5,155,057		6,512,091											
		八千代町	4,310	3,479,131		4,146,923											
		美土里町	3,633	3,180,274		3,901,242											
向原町	5,004	3,216,784	4,387,285														
広島県	広島都市圏計	1,314,924	701,812,731		638,400,280												
広島県	呉都市圏	呉市	204,564	83,624,678	11,340,012	64,613,081	117,721,175	96,357,631	-21,363,543	-18.1%							
		音戸町	15,930	5,959,793		7,755,579											
		倉橋町	8,248	4,397,068		5,433,290											
		下浦刈町	2,361	3,455,172		3,467,464											
		浦刈町	2,928	3,691,668		3,649,966											
		大柿町	9,639	5,398,052		5,871,014											
		黒瀬町	24,717	9,422,146		10,270,603											
		安浦町	13,353	6,664,553		7,020,562											
		川尻町	10,650	3,791,915		6,208,846											
		豊浜町	2,284	2,656,142		3,430,769											
		計	294,674	129,061,187		96,357,631											
		広島県	三次都市圏	三次市		39,276					17,674,418	-893,555	14,348,192	68,312,909	28,223,051	-40,089,858	-58.7%
				高宮町		4,670					4,817,936		4,284,891				
				甲田町		6,043					3,228,648		4,722,521				
世羅西町	4,301			4,223,707	4,146,923												
甲奴町	3,431			3,474,347	3,830,016												
君田村	2,036			2,437,702	3,320,657												
布野村	2,101			2,031,013	3,357,334												
作木村	2,104			4,479,207	3,357,334												
吉舎町	5,353			4,602,369	4,522,454												
三良坂町	4,121			3,532,400	4,077,293												
三和町(双三郡)	4,001			3,201,019	4,042,310												
口和町	2,793			2,827,888	3,613,637												
赤来町	3,623			3,898,350	3,901,242												
大和村	2,148			3,557,249	3,357,334												
羽須美村	2,254	3,433,101	3,430,769														
計	88,255	67,419,354	28,223,051														
広島県	庄原都市圏	庄原市	21,330	11,415,533	4,942,822	9,308,394	30,157,273	15,656,352	-14,500,921	-48.1%							
		総領町	1,917	3,498,546		3,284,063											
		西城町	5,141	5,133,768		4,421,219											
		東城町	10,743	8,608,754		6,208,846											
		高野町	2,613	3,361,587		3,540,701											
		比和町	2,212	3,081,907		3,394,050											
		計	43,956	35,100,095		15,656,352											
		庄原市	21,330	11,415,533		9,308,394											
広島県	大竹都市圏	大竹市	31,760	14,195,987	1,020,836	12,259,672	17,244,452	14,125,596	-3,118,856	-18.1%							
		和木町	6,783	4,069,301		4,984,780											
計	38,543	18,265,288	14,125,596														
広島県	東広島都市圏	東広島市	114,702	41,332,631	4,012,908	36,024,902	54,350,323	42,915,683	-11,434,639	-21.0%							
		福富町	3,031	2,490,114		3,686,195											
		豊栄町	4,632	3,492,518		4,250,557											
		大和町	7,690	5,777,681		5,274,484											
		河内町	7,222	5,270,287		5,114,185											
		計	137,277	58,363,231		42,915,683											
広島県	廿日市都市圏	廿日市市	73,974	30,296,432	4,636,390	24,102,795	45,129,512	36,265,445	-8,864,067	-19.6%							
		大野町	26,092	11,099,246		10,664,541											
		佐伯町	13,079	5,352,737		6,931,406											
		宮島町	2,323	3,017,487		3,430,769											
		計	115,468	49,765,902		36,265,445											
		廿日市市	73,974	30,296,432		24,102,795											
山口県	岩国都市圏	岩国市	107,369	44,290,504	7,682,175	33,841,288	73,251,538	50,706,386	-22,545,151	-30.8%							
		由宇町	9,406	4,007,311		5,809,051											
		玖珂町	11,047	4,797,476		6,300,180											
		本郷村	1,442	1,906,297		3,104,979											
		周東町	15,119	6,226,152		7,521,786											
		錦町	4,242	5,146,377		4,112,163											
		美川町	1,917	2,627,587		3,284,063											
		美和町	5,433	5,033,258		4,522,454											
		六日市町	6,106	6,898,751		4,755,572											
		計	162,081	80,933,713		50,706,386											
		山口県	柳井都市圏	柳井市		34,264					18,253,594	4,120,960	12,956,515	55,175,510	30,765,329	-24,410,181	-44.2%
				久賀町		4,573					5,210,366		4,250,557				
				大島町		7,610					5,972,435		5,242,548				
				東和町		5,466					5,749,535		4,556,016				
橋町	6,079			5,038,613	4,755,572												
大島町	3,831			2,815,788	3,972,006												
上関町	4,665			4,349,619	4,284,891												
田布施町	16,584			5,973,205	7,959,198												
平生町	13,958			5,933,315	7,198,208												
計	97,030			59,296,470	30,765,329												
山口県	徳山都市圏	徳山市	104,903	40,598,813	7,217,937	33,098,150	37,383,041	34,497,217	-2,885,823	-7.7%							
		鹿野町	4,734	4,002,165		4,284,891											
計	109,637	44,600,978	34,497,217														
山口県	下松都市圏	下松市	54,693	18,668,914	-2,118,077	18,644,433	26,574,594	23,304,085	-3,270,509	-12.3%							
		熊毛町	16,533	5,787,603		7,930,161											
計	71,226	24,456,517	23,304,085														
山口県	光都市圏	光市	47,494	18,741,209	960,355	16,631,755	22,159,664	19,008,957	-3,150,708	-14.2%							
		大和町	8,532	4,378,810		5,527,910											
計	56,026	23,120,019	19,008,957														
山口県	新南陽都市圏	新南陽市	32,889	14,662,688	2,096,270	12,566,418	12,566,418	0	0.0%								

都道府県	区分	構成市町村名	人口 (12.31現在) (人)	歳出総額 (千円)	歳出総額 乖離分 (千円)	平均費用 歳出総額 (千円)	合併前 平均費用総額 (千円)	合併後 平均費用総額 (千円)	超過額 (千円)	超過率 (%)		
山口県	山口都市圏	山口市	135,885	45,143,464		42,483,047						
		小郡町	22,430	7,155,893		9,620,686						
		美東町	6,385	4,824,157		4,854,254						
		阿東町	8,996	6,019,480		5,684,580						
	<b>計</b>	173,696	63,142,994	500,427	54,432,740	62,642,567	54,432,740	-8,209,827	-13.1%			
山口県	宇部都市圏	宇部市	172,353	61,153,903		54,012,529						
		阿知須町	8,743	4,198,467		5,590,728						
		楯町	7,544	4,044,027		5,210,551						
		<b>計</b>	188,640	69,396,397	4,582,589	59,295,761	64,813,808	59,295,761	-5,518,047	-8.5%		
山口県	防府都市圏	防府市	119,081	38,721,953		37,350,942						
		徳地町	8,862	5,698,977		5,653,345						
		秋穂町	8,214	4,081,431		5,433,290						
		<b>計</b>	136,157	48,502,361	64,784	42,575,690	48,437,577	42,575,690	-5,861,887	-12.1%		
山口県	小野田都市圏	小野田市	45,392	20,076,968		16,046,338						
		山陽町	22,797	8,936,183		9,733,994						
		<b>計</b>	68,189	29,013,151	3,232,820	22,451,073	25,780,331	22,451,073	-3,329,259	-12.9%		
山口県	美祿都市圏	美祿市	19,178	11,876,250		8,708,929						
		秋芳町	6,814	4,812,076		4,984,780						
		<b>計</b>	25,992	16,688,326	2,994,617	10,636,439	13,693,709	10,636,439	-3,057,271	-22.3%		
山口県	萩都市圏	萩市	46,624	22,256,133		16,380,790						
		川上村	1,296	2,876,998		3,070,854						
		阿武町	4,825	4,386,780		4,319,122						
		むつみ村	2,398	2,943,994		3,467,464						
		旭村	2,262	2,720,240		3,430,769						
		福栄村	2,783	3,728,890		3,613,637						
		<b>計</b>	60,188	38,913,035	4,630,398	20,189,419	34,282,637	20,189,419	-14,093,218	-41.1%		
		山口県	長門都市圏	長門市	24,423	12,142,773		10,186,038				
				三隅町	6,432	4,134,310		4,854,254				
日置町	4,719			3,630,120		4,284,891						
油谷町	8,830			6,185,659		5,622,061						
<b>計</b>	44,404			26,092,862	1,145,618	15,767,756	24,947,244	15,767,756	-9,179,488	-36.8%		
徳島県	徳島都市圏	徳島市	263,203	97,517,333		84,916,635						
		勝浦町	6,996	4,883,204		5,049,618						
		上勝町	2,334	3,786,548		3,430,769						
		佐那河内村	3,242	3,351,774		3,758,330						
		石井町	26,736	10,355,325		10,833,051						
		神山町	8,537	5,795,618		5,527,910						
		松茂町	14,228	6,601,055		7,257,236						
		北島町	20,080	6,862,599		8,966,418						
		藍住町	30,348	8,921,776		11,840,940						
		板野町	14,715	7,024,288		7,404,419						
		上板町	13,218	5,059,120		6,961,150						
		吉野町	9,050	3,939,102		5,715,768						
		土成町	8,755	5,064,141		5,622,061						
		市場町	12,233	5,723,357		6,662,497						
		阿波町	14,394	5,430,381		7,316,175						
		鴨島町	25,750	8,938,247		10,580,218						
		川島町	8,629	3,282,821		5,559,344						
		山川町	12,281	5,112,312		6,692,488						
		美郷村	1,540	2,356,187		3,139,907						
	<b>計</b>	496,269	200,005,188	-7,229,746	177,844,201	207,234,934	177,844,201	-29,390,733	-14.2%			
徳島県	鳴門都市圏	鳴門市	65,639	26,514,239	4,800,224	21,714,015	21,714,015	21,714,015	0	0.0%		
徳島県	小松島都市圏	小松島市	44,112	16,250,213	566,011	15,684,202	15,684,202	15,684,202	0	0.0%		
徳島県	阿南都市圏	阿南市	58,311	26,176,090		19,654,856						
		那賀川町	10,921	4,783,427		6,269,771						
		羽ノ浦町	12,004	3,705,104		6,602,426						
		鷲敷町	3,508	3,233,263		3,865,687						
		相生町	3,575	4,504,185		3,901,242						
		由岐町	3,716	2,741,277		3,936,682						
		日和佐町	5,946	3,844,921		4,689,388						
		<b>計</b>	97,981	48,988,267	68,214	31,059,331	48,920,053	31,059,331	-17,860,722	-36.5%		
		徳島県	海南都市圏	上那賀町	2,413	4,048,665		3,467,464				
				木沢村	1,012	2,516,353		2,976,819				
				木頭村	1,933	2,417,876		3,284,063				
牟岐町	6,155			3,663,894		4,788,544						
海南町	6,158			5,186,871		4,788,544						
海部町	2,826			2,425,965		3,613,637						
穴喰町	3,683			3,953,464		3,936,682						
東洋町	3,916			4,288,906		4,007,215						
<b>計</b>	28,096			28,501,994	-2,360,973	11,225,595	30,862,967	11,225,595	-19,637,372	-63.6%		
徳島県	穴吹地区	脇町	18,074	8,867,484		8,392,888						
		美馬町	9,489	4,901,018		5,840,054						
		半田町	5,793	3,853,517		4,656,173						
		貞光町	6,129	4,029,446		4,755,572						
		一宇村	1,652	2,671,162		3,211,362						
		穴吹町	7,894	5,389,803		5,338,178						
		木屋平村	1,352	2,664,004		3,104,979						
		<b>計</b>	50,383	32,376,434	-2,922,772	17,441,265	35,299,206	17,441,265	-17,857,941	-50.6%		
徳島県	池田地区	三野町	5,308	4,446,533		4,488,802						
		三好町	6,502	6,971,062		4,886,995						
		池田町	17,388	9,033,488		8,190,919						
		山城町	5,800	7,895,187		4,656,173						
		井川町	5,266	5,135,166		4,488,802						
		三加茂町	10,177	5,969,992		6,055,883						
		東祖谷山村	2,539	3,476,069		3,504,114						
		西祖谷山村	1,864	4,933,456		3,284,063						
		<b>計</b>	54,844	47,860,953	8,305,202	18,672,460	39,555,751	18,672,460	-20,883,291	-52.8%		

都道府県	区分	構成市町村名	人口 (12.3.31現在) (人)	歳出総額 (千円)	歳出総額 乖離分 (千円)	平均費用 歳出総額 (千円)	合併前 平均費用総額 (千円)	合併後 平均費用総額 (千円)	超過額 (千円)	超過率 (%)		
香川県	高松都市圏	高松市	332,859	124,806,094		110,714,059						
		引田町	9,070	4,722,286		5,715,768						
		白鳥町	13,192	5,384,813		6,961,150						
		大内町	16,833	7,050,833		8,017,223						
		津田町	8,335	4,604,403		5,464,883						
		大川町	7,219	4,028,390		5,114,185						
		志度町	21,887	8,437,975		9,478,866						
		寒川町	5,999	4,049,352		4,722,521						
		長尾町	13,567	6,622,131		7,079,873						
		三木町	29,219	10,041,553		11,533,472						
		牟礼町	18,357	5,621,155		8,479,236						
		庵治町	6,897	3,204,638		5,017,234						
		塩江町	3,725	4,210,488		3,936,682						
		香川町	24,695	6,925,928		10,270,603						
		香南町	8,130	3,497,800		5,401,642						
		綾上町	7,201	3,886,581		5,114,185						
		綾南町	19,652	6,553,809		8,852,092						
国分寺町	23,636	5,817,020		9,960,242								
香川県	高松都市圏計	計	570,473	219,465,249	-12,368,668	211,261,774	231,833,917	211,261,774	-20,572,143	-8.9%		
香川県	丸亀都市圏	丸亀市	80,464	30,857,329		25,966,905						
		琴南町	3,534	2,789,077		3,865,687						
		満濃町	13,317	4,716,135		6,990,868						
		多度津町	24,125	8,614,452		10,101,415						
		坂	121,440	46,976,993	52,118	38,047,076	46,924,875	38,047,076	-8,877,800	-18.9%		
香川県	丸亀都市圏計	計	121,440	46,976,993	52,118	38,047,076	46,924,875	38,047,076	-8,877,800	-18.9%		
香川県	坂出都市圏	坂出市	61,262	26,794,971		20,499,333						
		綾歌町	12,221	4,809,234		6,662,497						
		飯山町	16,918	6,038,914		8,046,212						
		宇多津町	15,424	5,282,860		7,609,601						
香川県	坂出都市圏計	計	105,825	42,925,979	108,336	33,365,406	42,817,643	33,365,406	-9,452,236	-22.1%		
香川県	善通寺都市圏	善通寺市	35,630	14,925,643		13,318,516						
		琴平町	11,642	5,607,092		6,481,916						
		仲南町	4,931	3,166,974		4,353,253						
香川県	善通寺都市圏計	計	52,203	23,699,709	-453,976	17,944,465	24,153,685	17,944,465	-6,209,221	-25.7%		
香川県	観音寺都市圏	観音寺市	45,553	16,683,392		16,102,067						
		高瀬町	17,066	6,887,083		8,104,141						
		山本町	8,036	3,449,959		5,369,938						
		三野町	9,968	3,606,846		5,994,425						
		大野原町	13,184	5,416,332		6,961,150						
		豊中町	12,200	5,056,057		6,662,497						
		詫間町	15,876	6,245,108		7,755,579						
		仁尾町	7,364	4,543,380		5,178,492						
		豊浜町	9,278	3,494,216		5,778,002						
		財田町	4,806	2,999,382		4,319,122						
		香川県	観音寺都市圏計	計	143,331	58,381,755	-13,843,659	44,778,507	72,225,414	44,778,507	-27,446,907	-38.0%
香川県	小豆島地区	内海町	13,193	6,159,255		6,961,150						
		土庄町	18,599	8,675,219		8,536,736						
		池田町	5,752	3,704,471		4,656,173						
		計	37,544	18,538,945	-1,615,114	13,847,336	20,154,059	13,847,336	-6,306,723	-31.3%		
香川県	小豆島地区計	計	37,544	18,538,945	-1,615,114	13,847,336	20,154,059	13,847,336	-6,306,723	-31.3%		
愛媛県	今治都市圏	今治市	117,816	40,848,021		36,958,380						
		朝倉村	5,141	2,929,121		4,421,219						
		玉川町	6,075	3,574,300		4,755,572						
		波方町	9,902	4,106,021		5,963,635						
		大西町	9,301	3,368,148		5,778,002						
		菊間町	7,984	5,389,468		5,369,938						
		吉海町	5,016	4,530,557		4,387,285						
		宮窪町	3,879	3,278,041		4,007,215						
		伯方町	8,329	3,833,637		5,464,883						
		魚島村	326	1,120,627		3,030,160						
		上浦町	3,833	3,301,509		3,972,006						
		大三島町	4,499	3,080,516		4,216,119						
		関前村	950	1,962,533		2,976,819						
		愛媛県	今治都市圏計	計	183,051	81,322,499	-9,978,735	57,490,688	91,301,234	57,490,688	-33,810,546	-37.0%
		愛媛県	新居浜都市圏	新居浜市	128,882	43,236,074	2,904,745	40,331,329	40,331,329	40,331,329	0	0.0%
		愛媛県	西条都市圏	西条市	58,677	19,499,962		19,767,319				
				小松町	10,192	4,651,090		6,055,883				
計	68,869			24,151,052	-1,672,150	22,649,860	25,823,202	22,649,860	-3,173,342	-12.3%		
愛媛県	西条都市圏計	計	68,869	24,151,052	-1,672,150	22,649,860	25,823,202	22,649,860	-3,173,342	-12.3%		
愛媛県	川之江都市圏	川之江市	38,901	14,460,659		14,236,894						
		新宮村	1,862	2,558,085		3,284,063						
		計	40,763	17,018,744	-502,213	14,765,577	17,520,957	14,765,577	-2,755,380	-15.7%		
愛媛県	川之江都市圏計	計	40,763	17,018,744	-502,213	14,765,577	17,520,957	14,765,577	-2,755,380	-15.7%		
愛媛県	伊予三島都市圏	伊予三島市	37,850	14,880,842		13,958,643						
		土居町	18,051	7,410,034		8,392,888						
		別子山村	290	1,473,550		3,030,160						
		計	56,191	23,764,426	-1,617,264	19,065,072	25,381,690	19,065,072	-6,316,619	-24.9%		
愛媛県	伊予三島都市圏計	計	56,191	23,764,426	-1,617,264	19,065,072	25,381,690	19,065,072	-6,316,619	-24.9%		
愛媛県	東予都市圏	東予市	33,914	12,586,199		12,845,088						
		丹原町	14,164	8,053,771		7,257,236						
		計	48,078	20,639,970	537,645	16,799,129	20,102,325	16,799,129	-3,303,195	-16.4%		
愛媛県	東予都市圏計	計	48,078	20,639,970	537,645	16,799,129	20,102,325	16,799,129	-3,303,195	-16.4%		
愛媛県	松山都市圏	松山市	469,946	157,711,665		166,387,762						
		重信町	22,619	9,111,837		9,677,356						
		川内町	11,125	5,343,325		6,330,554						
		中島町	6,967	6,929,101		5,049,618						
		久万町	7,592	7,453,252		5,242,548						
		面河村	977	2,060,947		2,976,819						
		美川村	2,558	2,833,597		3,540,701						
		柳谷村	1,438	2,489,956		3,104,979						
		小田町	4,076	4,815,281		4,077,293						
		松前町	31,044	10,772,821		12,036,419						
		砥部町	21,218	8,205,514		9,279,950						
		広田村	1,212	1,866,777		3,037,823						
		中山町	4,819	4,467,510		4,319,122						
		愛媛県	松山都市圏計	計	585,591	224,061,583	-10,999,361	218,279,255	235,060,944	218,279,255	-16,781,689	-7.1%
		愛媛県	伊予都市圏	伊予市	31,145	10,681,684		12,064,334				
				双海町	5,757	4,243,821		4,656,173				
				計	36,902	14,925,505	-1,795,002	13,680,364	16,720,507	13,680,364	-3,040,143	-18.2%
愛媛県	伊予都市圏計	計	36,902	14,925,505	-1,795,002	13,680,364	16,720,507	13,680,364	-3,040,143	-18.2%		
愛媛県	北条都市圏	北条市	29,036	10,322,872	-1,154,654	11,477,526	11,477,526	11,477,526	0	0.0%		
		計	29,036	10,322,872	-1,154,654	11,477,526	11,477,526	11,477,526	0	0.0%		
愛媛県	八幡浜都市圏	八幡浜市	33,943	14,950,623		12,845,088						
		保内町	11,243	4,713,238		6,360,894						
		伊方町	6,960	7,913,367		5,049,618						
		瀬戸町	2,820	3,558,986		3,613,637						
		三崎町	4,405	3,572,250		4,181,575						
		三瓶町	9,416	4,888,772		5,809,051						
		宇和町	17,887	9,772,564		8,335,253						
		愛媛県	八幡浜都市圏計	計	86,674	49,369,800	-46,281,790	27,758,497	95,651,590	27,758,497	-67,893,093	-71.0%

都道府県	区分	構成市町村名	人口 (12.3.31現在) (人)	歳出総額 (千円)	歳出総額 乖離分 (千円)	平均費用 歳出総額 (千円)	合併前 平均費用総額 (千円)	合併後 平均費用総額 (千円)	超過額 (千円)	超過率 (%)		
愛媛県	大洲都市圏	大洲市	39,039	16,645,117		14,264,719						
		長浜町	9,874	7,474,915		5,963,635						
		内子町	11,732	6,057,388		6,512,091						
		五十崎町	5,937	3,394,236		4,689,388						
		肱川町	3,206	3,595,772		3,758,330						
		河辺村	1,376	2,421,223		3,104,979						
		野村町	11,436	7,237,876		6,421,471						
		城川町	4,960	4,943,464		4,387,285						
		計	87,560	51,769,991	2,668,094	28,019,695	49,101,897	28,019,695	-21,082,202	-42.9%		
		愛媛県	宇和島都市圏	宇和島市	63,495	27,806,201		21,120,148				
明浜町	4,858			3,869,658		4,353,253						
吉田町	13,270			7,089,285		6,990,868						
三間町	6,923			4,198,851		5,017,234						
広見町	11,418			5,932,102		6,421,471						
松野町	5,121			4,598,316		4,421,219						
日吉村	1,988			2,607,815		3,320,657						
津島町	14,432			8,105,972		7,316,175						
計	121,505			64,208,200	5,247,175	38,077,389	58,961,025	38,077,389	-20,883,636	-35.4%		
愛媛県	南宇和地区			内海村	2,450	2,660,268		3,504,114				
		御荘町	9,802	4,412,111		5,932,803						
		城辺町	10,005	5,624,864		5,994,425						
		一本松町	4,423	3,540,234		4,181,575						
		西海町	3,505	2,757,942		3,865,687						
		計	30,185	18,995,419	-4,483,185	11,813,004	23,478,604	11,813,004	-11,665,600	-49.7%		
		高知県	高知都市圏	高知市	323,791	154,571,309		107,246,695				
高知県	高知都市圏	本山町	4,618	4,574,938		4,250,557						
高知県	高知都市圏	大豊町	6,650	6,478,893		4,952,257						
高知県	高知都市圏	鏡村	1,743	2,862,295		3,211,362						
高知県	高知都市圏	土佐山村	1,332	2,246,600		3,070,854						
高知県	高知都市圏	土佐町	5,194	4,372,983		4,455,058						
高知県	高知都市圏	大川村	585	1,423,058		2,904,337						
高知県	高知都市圏	本川村	823	2,153,800		2,927,803						
高知県	高知都市圏	伊野町	25,410	9,632,943		10,467,711						
高知県	高知都市圏	池川町	2,505	3,625,068		3,504,114						
高知県	高知都市圏	春野町	15,962	7,842,694		7,784,720						
高知県	高知都市圏	吾川村	3,329	3,506,242		3,794,230						
高知県	高知都市圏	吾北村	3,684	4,025,797		3,936,682						
高知県	高知都市圏	佐川町	15,168	7,894,843		7,551,077						
高知県	高知都市圏	越知町	7,658	5,575,226		5,274,484						
高知県	高知都市圏	仁淀村	2,744	3,484,634		3,577,212						
高知県	高知都市圏	日高村	6,340	4,638,273		4,821,437						
高知県	高知都市圏	計	427,536	228,909,596	45,179,008	148,473,300	183,730,588	148,473,300	-35,257,288	-19.2%		
高知県	室戸都市圏	室戸市	20,917	18,684,754	9,490,192	9,194,562	9,194,562	9,194,562	0	0.0%		
高知県	安芸都市圏	安芸市	22,179	16,627,501		9,563,983						
		奈半利町	4,190	4,120,184		4,112,163						
		田野町	3,500	2,727,745		3,865,687						
		安田町	3,775	3,917,195		3,972,006						
		北川村	1,673	3,058,303		3,211,362						
		馬路村	1,274	2,084,572		3,070,854						
		芸西村	4,384	3,289,162		4,181,575						
		計	40,975	35,824,662	3,847,032	14,821,233	31,977,630	14,821,233	-17,156,397	-53.7%		
		高知県	南国都市圏	南国市	49,676	21,345,762		17,245,738				
				赤岡町	3,560	3,279,103		3,901,242				
香我美町	6,418			4,029,794		4,854,254						
土佐山田町	22,013			10,531,702		9,507,247						
野市町	16,639			7,033,262		7,959,198						
夜須町	4,528			3,369,582		4,216,119						
香北町	5,789			5,192,759		4,656,173						
吉川村	2,104			2,898,693		3,357,334						
物部村	3,319			3,976,338		3,794,230						
計	114,046			61,656,995	2,165,460	35,814,629	59,491,535	35,814,629	-23,676,906	-39.8%		
高知県	土佐都市圏	土佐市	31,166	13,583,667	1,491,421	12,092,246	12,092,246	12,092,246	0	0.0%		
高知県	須崎都市圏	須崎市	27,971	17,167,875		11,197,584						
		中土佐町	7,528	4,612,898		5,210,551						
		窪川町	15,342	8,651,866		7,580,349						
		檮原町	4,612	5,998,507		4,250,557						
		大野見村	1,800	2,521,954		3,247,607						
		東津野村	2,966	4,823,017		3,686,195						
		葉山村	4,640	3,458,860		4,250,557						
		大正町	3,515	4,435,645		3,865,687						
		十和村	3,826	3,996,290		3,972,006						
		計	72,200	55,666,912	8,405,820	23,589,050	47,261,092	23,589,050	-23,672,042	-50.1%		
高知県	中村都市圏	中村市	35,259	15,784,575		13,234,993						
		佐賀町	4,525	4,070,681		4,216,119						
		大方町	10,493	5,952,546		6,147,775						
		西土佐村	3,979	4,829,763		4,042,310						
計	54,256	30,637,565	2,996,368	18,532,349	27,641,197	18,532,349	-9,108,848	-33.0%				
高知県	宿毛都市圏	宿毛市	25,449	14,895,806		10,467,711						
		大月町	7,415	7,448,663		5,178,492						
		三原村	1,948	2,259,292		3,284,063						
計	34,812	24,603,761	5,673,495	13,095,768	18,930,266	13,095,768	-5,834,498	-30.8%				
高知県	土佐清水都市圏	土佐清水市	19,428	13,032,679	4,266,450	8,766,229	8,766,229	8,766,229	0	0.0%		
福岡県	北九州都市圏	北九州市	1,005,353	594,435,639		441,293,262						
		芦屋町	16,122	9,648,220		7,813,843						
		水巻町	31,890	10,679,128		12,287,568						
		岡垣町	30,631	9,575,965		11,924,733						
		遠賀町	19,695	6,804,812		8,852,092						
		苅田町	34,621	10,947,299		13,040,070						
		計	1,138,312	642,091,063	146,879,495	522,643,679	495,211,568	522,643,679	27,432,111	5.5%		
福岡県	直方都市圏	直方市	61,113	28,897,114		20,442,961						
		小竹町	10,107	5,279,569		6,025,174						
		鞍手町	19,803	8,632,662		8,880,690						
		宮田町	21,638	10,520,938		9,393,671						
		若宮町	10,543	5,382,885		6,147,775						
		赤池町	10,318	5,438,044		6,086,552						
		計	133,522	64,151,212	7,174,389	41,743,163	56,976,823	41,743,163	-15,233,660	-26.7%		

都道府県	区分	構成市町村名	人口 (12.3.31現在) (人)	歳出総額 (千円)	歳出総額 乖離分 (千円)	平均費用 歳出総額 (千円)	合併前 平均費用総額 (千円)	合併後 平均費用総額 (千円)	超過額 (千円)	超過率 (%)				
福岡県	田川都市圏	田川市	54,751	35,766,055		18,672,460								
		香春町	13,844	6,117,579		7,139,088								
		添田町	13,499	8,161,616		7,050,230								
		金田町	8,550	6,994,828		5,559,344								
		糸田町	10,959	7,357,451		6,300,180								
		川崎町	21,626	15,587,571		9,393,671								
		方城町	8,040	7,957,240		5,369,938								
		大任町	6,298	5,206,548		4,821,437								
		赤村	3,791	2,957,199		3,972,006								
		計	141,358	96,106,087	27,827,732	44,187,092	68,278,355	44,187,092	-24,091,263	-35.3%				
福岡県	行橋都市圏	行橋市	70,776	25,609,063		23,190,188								
		犀川町	7,926	5,194,171		5,338,178								
		勝山町	7,418	4,108,397		5,178,492								
		豊津町	9,224	4,138,746		5,746,908								
		椎田町	12,456	6,978,254		6,752,384								
		築城町	10,205	5,392,739		6,055,883								
		計	118,005	51,421,370	-840,663	37,018,732	52,262,033	37,018,732	-15,243,301	-29.2%				
		福岡県	中間都市圏	中間市	49,428	19,519,309	2,357,342	17,161,967	17,161,967	17,161,967	0	0.0%		
		山口県	下関都市圏	下関市	249,519	98,639,746		80,054,651						
				菊川町	8,367	4,468,438		5,496,423						
豊田町	7,188			5,714,238		5,114,185								
豊浦町	20,964			9,103,042		9,223,034								
豊北町	13,756			7,837,242		7,139,088								
計	299,794			125,762,706	18,735,324	98,243,987	107,027,382	98,243,987	-8,783,395	-8.2%				
福岡県	福岡都市圏			福岡市	1,279,671	775,226,445		614,639,328						
				那珂川町	45,800	12,545,984		16,157,802						
				宇美町	37,106	10,319,536		13,736,023						
				篠栗町	29,064	11,955,351		11,505,501						
		志免町	38,036	9,328,595		13,986,469								
		須恵町	25,125	6,880,175		10,383,272								
		新宮町	21,968	8,915,608		9,507,247								
		久山町	7,724	4,605,235		5,274,484								
		粕屋町	34,629	11,406,362		13,040,070								
		計	1,519,123	851,183,291	142,953,095	782,897,654	708,230,196	782,897,654	74,667,458	10.5%				
福岡県	飯塚都市圏	飯塚市	80,905	32,757,649		26,082,087								
		桂川町	15,127	7,763,610		7,521,786								
		福築町	19,984	8,373,696		8,937,853								
		碓井町	6,810	4,083,306		4,984,780								
		嘉穂町	10,617	5,967,951		6,178,329								
		筑穂町	11,716	5,628,633		6,512,091								
		穂波町	26,861	9,066,537		10,889,182								
		庄内町	10,725	5,032,400		6,208,846								
		額田町	7,229	4,683,807		5,114,185								
		計	189,974	83,357,589	928,448	59,757,098	82,429,141	59,757,098	-22,672,043	-27.5%				
福岡県	山田都市圏	山田市	12,195	7,697,066	1,034,569	6,662,497	6,662,497	6,662,497	0	0.0%				
福岡県	甘木都市圏	甘木市	43,439	16,908,889		15,489,275								
		杷木町	9,138	4,534,495		5,715,768								
		朝倉町	10,690	5,085,864		6,208,846								
		三輪町	12,364	4,393,984		6,722,450								
		計	75,631	30,923,232	-3,213,108	24,560,344	34,136,340	24,560,344	-9,575,996	-28.1%				
		福岡県	筑紫野都市圏	筑紫野市	90,776	29,015,397		28,950,761						
				夜須町	16,458	5,447,056		7,930,161						
				計	107,234	34,462,453	-2,418,469	33,781,750	36,880,922	33,781,750	-3,099,172	-8.4%		
				福岡県	春日都市圏	春日市	104,627	29,870,099	-3,139,033	33,009,132	33,009,132	33,009,132	0	0.0%
				福岡県	大野城都市圏	大野城市	88,005	29,645,844	1,509,967	28,135,877	28,135,877	28,135,877	0	0.0%
福岡県	宗像都市圏			宗像市	80,541	24,208,890		25,966,905						
				玄海町	10,039	4,011,182		5,994,425						
				大島村	964	1,284,757		2,976,819						
				計	91,544	29,504,829	-5,433,320	29,154,926	34,938,149	29,154,926	-5,783,224	-16.6%		
				福岡県	太宰府都市圏	太宰府市	64,674	21,541,327	81,982	21,459,345	21,459,345	21,459,345	0	0.0%
		福岡県	前原都市圏	前原市	64,563	22,085,188		21,431,063						
				二丈町	13,845	4,658,151		7,139,088						
				志摩町	17,671	6,973,524		8,277,563						
				計	96,079	33,716,863	-3,130,851	30,501,045	36,847,714	30,501,045	-6,346,669	-17.2%		
				福岡県	古賀都市圏	古賀市	55,330	15,877,829		18,812,627				
福岡町	41,624					12,781,387		14,988,211						
津屋崎町	14,183					4,832,698		7,257,236						
計	111,137					33,491,914	-7,566,161	34,945,502	41,058,075	34,945,502	-6,112,573	-14.9%		
長崎県	苓岐・対馬地区					郷ノ浦町	12,740	7,456,719		6,812,167				
						勝本町	7,174	5,999,799		5,114,185				
		芦辺町	9,530			6,860,453		5,840,054						
		石田町	4,975			4,469,308		4,387,285						
		蔵原町	15,337			9,460,141		7,580,349						
		美津島町	8,620			7,397,143		5,559,344						
		豊玉町	4,862	5,044,287		4,353,253								
		峰町	2,973	3,680,469		3,686,195								
		上県町	4,664	6,405,860		4,284,891								
		上対馬町	5,351	6,842,936		4,522,454								
計	76,226	63,617,115	11,476,937	24,732,142	52,140,178	24,732,142	-27,408,036	-52.6%						
福岡県	久留米都市圏	久留米市	233,651	79,870,089		74,534,219								
		吉井町	17,580	5,949,456		8,248,696								
		田主丸町	21,588	7,385,972		9,393,671								
		浮羽町	17,482	7,097,292		8,219,815								
		北野町	17,835	5,574,602		8,306,415								
		大刀洗町	15,396	5,683,385		7,609,601								
		三浦町	15,796	4,825,889		7,726,420								
		広川町	19,598	7,606,314		8,823,483								
		北茂安町	11,333	5,132,791		6,391,199								
		三根町	7,846	3,310,581		5,306,360								
計	378,105	132,436,371	-12,123,509	128,369,020	144,559,880	128,369,020	-16,190,861	-11.2%						
福岡県	大牟田都市圏	大牟田市	141,739	59,567,363		44,280,379								
		山川町	5,950	2,982,924		4,722,521								
		高田町	15,652	5,630,971		7,697,244								
		南関町	12,259	5,069,186		6,692,488								
		計	175,600	73,250,444	9,857,812	55,048,075	63,392,632	55,048,075	-8,344,557	-13.2%				
		福岡県	柳川都市圏	柳川市	42,698	16,644,079		15,294,390						
				大和町	17,971	6,468,723		8,364,077						
				三橋町	18,351	5,865,638		8,479,236						
				計	79,020	28,978,440	-3,159,264	25,535,462	32,137,704	25,535,462	-6,602,242	-20.5%		



都道府県	区分	構成市町村名	人口 (12.3.31現在) (人)	歳出総額 (千円)	歳出総額 乖離分 (千円)	平均費用 歳出総額 (千円)	合併前 平均費用総額 (千円)	合併後 平均費用総額 (千円)	超過額 (千円)	超過率 (%)		
福岡県	八女都市圏	八女市	39,768	14,212,173		14,487,315						
		黒木町	15,398	8,091,872		7,609,601						
		上陽町	4,415	3,637,943		4,181,575						
		立花町	13,104	6,365,759		6,931,406						
		矢部村	1,900	3,104,902		3,284,063						
		星野村	3,927	4,226,107		4,007,215						
		計	78,512	39,638,756	-862,419	25,391,818	40,501,175	25,391,818	-15,109,357	-37.3%		
福岡県	筑後都市圏	筑後市	47,173	16,433,030		16,548,087						
福岡県	筑後都市圏計	瀬高町	25,291	8,219,583		10,439,570						
計		72,464	24,652,613	-2,335,044	23,674,602	26,987,657	23,674,602	-3,313,056	-12.3%			
福岡県	大川都市圏	大川市	42,794	15,938,463		15,322,228						
福岡県	大川都市圏計	城島町	14,332	4,913,710		7,286,717						
福岡県		大木町	14,175	4,806,470		7,257,236						
計		71,301	25,658,643	-4,207,538	23,332,567	29,866,181	23,332,567	-6,533,614	-21.9%			
福岡県	小郡都市圏	小郡市	54,289	17,778,579		18,532,349	18,532,349	18,532,349	0	0.0%		
佐賀県	鳥栖都市圏	鳥栖市	59,439	21,614,100		19,964,227						
		基山町	18,963	7,315,339		8,651,581						
		中原町	8,877	3,161,951		5,653,345						
		上峰町	8,729	3,452,123		5,590,728						
		計	96,008	35,543,513	-4,316,368	30,471,699	39,859,881	30,471,699	-9,388,182	-23.6%		
		荒尾都市圏	荒尾市	57,625	19,854,905		19,458,142					
熊本県	荒尾都市圏計	長洲町	18,346	6,221,992		8,450,467						
計		75,971	26,076,897	-1,831,712	24,674,863	27,908,609	24,674,863	-3,233,746	-11.6%			
佐賀県	佐賀都市圏	佐賀市	164,584	53,461,185		51,505,054						
		諸富町	12,240	4,601,830		6,662,497						
		川副町	19,321	8,295,217		8,737,585						
		東与賀町	7,466	2,920,199		5,210,551						
		久保田町	8,089	3,319,684		5,401,642						
		大和町	22,495	7,105,286		9,649,025						
		富士町	5,229	6,168,322		4,455,058						
		神埼町	19,455	6,308,487		8,794,862						
		千代田町	12,441	4,327,043		6,722,450						
		三田川町	9,643	4,120,982		5,871,014						
		東脊振村	5,976	3,375,866		4,722,521						
		脊振村	1,957	2,880,492		3,320,657						
		三瀬村	1,759	2,120,442		3,247,607						
		小城町	18,026	5,850,909		8,364,077						
		三日月町	11,085	4,653,586		6,330,554						
		牛津町	10,714	6,885,479		6,208,846						
		芦刈町	6,634	3,567,635		4,919,662						
		江北町	9,791	5,472,520		5,932,803						
		白石町	13,922	7,317,549		7,168,660						
		福富町	5,779	3,132,168		4,656,173						
		計	366,606	145,884,881	-21,996,417	123,809,393	167,881,298	123,809,393	-44,071,905	-26.3%		
		佐賀県	多久都市圏	多久市	24,433	13,735,513		10,186,038				
				蔵木町	6,077	4,430,921		4,755,572				
計	30,510			18,166,434	3,224,824	11,896,805	14,941,610	11,896,805	-3,044,805	-20.4%		
佐賀県	武雄都市圏	武雄市	35,269	16,178,273		13,234,993						
		山内町	9,973	4,275,182		5,994,425						
		北方町	8,992	3,809,422		5,684,580						
		大町町	8,715	3,641,327		5,590,728						
		計	62,949	27,904,204	-2,600,522	20,950,702	30,504,726	20,950,702	-9,554,024	-31.3%		
佐賀県	鹿島都市圏	鹿島市	33,954	13,682,144		12,872,947						
		有明町	9,243	5,882,815		5,746,908						
		太良町	11,735	6,699,677		6,512,091						
		塩田町	12,124	5,083,720		6,632,476						
		嬉野町	19,251	6,937,423		8,737,585						
		計	86,307	38,285,779	-2,216,228	27,642,501	40,502,007	27,642,501	-12,859,506	-31.8%		
佐賀県	唐津都市圏	唐津市	79,988	32,313,822		25,823,005						
		浜玉町	10,717	5,220,860		6,208,846						
		七山村	2,820	2,764,061		3,613,637						
		相知町	9,188	5,061,490		5,746,908						
		北波多村	4,961	2,981,544		4,387,285						
		肥前町	9,765	5,866,416		5,932,803						
		玄海町	7,149	8,178,823		5,081,935						
		鎮西町	7,757	5,698,659		5,306,360						
		呼子町	6,539	3,581,683		4,886,995						
		計	138,884	71,667,358	4,679,583	43,411,062	66,987,775	43,411,062	-23,576,713	-35.2%		
		佐賀県	伊万里都市圏	伊万里市	60,036	25,223,973		20,133,105				
有田町	13,362			6,755,627		7,020,562						
西有田町	9,670			4,449,736		5,901,930						
福島町	3,532			3,979,447		3,865,687						
計	86,600			40,408,783	3,487,499	27,729,493	36,921,284	27,729,493	-9,191,792	-24.9%		
長崎県	松浦都市圏	松浦市	22,763	16,004,017		9,733,994						
		計	33,619	24,368,112	5,645,974	12,761,504	18,722,138	12,761,504	-5,960,634	-31.8%		
長崎県	佐世保都市圏	佐世保市	242,875	97,392,767		77,737,291						
		西彼町	9,894	5,187,072		5,963,635						
		西海町	9,313	6,488,639		5,778,002						
		大島町	5,827	5,279,561		4,656,173						
		崎戸町	2,416	3,567,159		3,467,464						
		川棚町	15,562	6,429,391		7,668,048						
		波佐見町	15,796	5,506,624		7,726,420						
		江迎町	6,514	4,704,229		4,886,995						
		鹿町町	5,737	3,823,772		4,622,874						
		小佐々町	7,570	4,967,882		5,242,548						
		佐々町	13,472	5,556,367		7,050,230						
		吉井町	6,409	3,427,794		4,854,254						
		世知原町	4,266	3,611,891		4,146,923						
		計	345,651	155,943,148	12,142,290	115,640,909	143,800,858	115,640,909	-28,159,949	-19.6%		
		長崎県	平戸都市圏	平戸市	24,716	17,309,729		10,270,603				
大島村	1,800			2,150,854		3,247,607						
生月町	8,272			4,782,723		5,464,883						
計	34,788			24,243,306	5,260,213	13,095,768	18,983,093	13,095,768	-5,887,325	-31.0%		
長崎県	五島地区	小値賀町	3,858	4,523,915		4,007,215						
		宇久町	4,070	6,583,634		4,077,293						
		奈留町	4,217	4,152,036		4,112,163						
		若松町	4,550	4,513,061		4,250,557						
		上五島町	7,592	5,533,237		5,242,548						
		新魚目町	5,058	5,075,514		4,421,219						
		有川町	7,583	5,986,161		5,242,548						
		奈良尾町	3,608	3,046,138		3,901,242						
		計	40,536	39,413,696	4,158,912	14,682,096	35,254,784	14,682,096	-20,572,689	-58.4%		
		長崎都市圏	長崎市	423,021	206,434,376		146,607,484					
		香焼町	4,803	2,956,938		4,319,122						

都道府県	区分	構成市町村名	人口 (12.3.31現在) (人)	歳出総額 (千円)	歳出総額 乖離分 (千円)	平均費用 歳出総額 (千円)	合併前 平均費用総額 (千円)	合併後 平均費用総額 (千円)	超過額 (千円)	超過率 (%)		
長崎県	長崎都市圏計	伊王島町	1,080	1,861,719		3,006,288						
		高島町	981	4,437,876		2,976,819						
		野母崎町	8,064	5,173,852		5,401,642						
		三和町	12,611	4,055,333		6,782,289						
		長与町	40,298	11,152,563		14,626,443						
		時津町	28,139	11,275,814		11,225,595						
		琴海町	13,021	5,984,783		6,901,636						
		大瀬戸町	8,329	5,146,529		5,464,883						
		外海町	7,237	5,132,502		5,114,185						
		計	547,584	263,612,285	51,185,897	200,758,459	212,426,388	200,758,459	-11,667,929	-5.5%		
		長崎県	島原都市圏計	島原市	40,095	19,906,911		14,570,791				
有明町	12,312			5,789,610		6,692,488						
国見町	11,906			5,154,829		6,572,345						
加津佐町	8,673			4,030,160		5,590,728						
口之津町	6,970			3,251,424		5,049,618						
南有馬町	6,702			4,394,977		4,952,257						
北有馬町	4,553			3,576,215		4,250,557						
西有家町	9,151			4,278,052		5,746,908						
有家町	9,658			4,705,329		5,901,930						
布津町	5,288			3,827,524		4,488,802						
深江町	8,406			6,345,309		5,496,423						
計	123,714			65,260,340	-4,052,507	38,745,258	69,312,847	38,745,258	-30,567,589	-44.1%		
長崎県	諫早都市圏計			諫早市	93,675	35,255,974		29,797,752				
				多良見町	17,328	6,479,629		8,162,008				
		森山町	6,289	4,294,471		4,821,437						
		飯盛町	8,479	4,539,956		5,527,910						
		高来町	11,411	5,407,299		6,421,471						
		小長井町	6,964	5,426,860		5,049,618						
		瑞穂町	6,139	3,260,568		4,755,572						
		吾妻町	8,027	5,141,966		5,369,938						
		愛野町	4,647	2,926,150		4,250,557						
		千々石町	6,002	3,739,102		4,722,521						
		小浜町	11,853	6,514,721		6,572,345						
		南串山町	5,000	3,013,371		4,387,285						
		計	185,814	86,000,067	-3,838,346	58,375,355	89,838,413	58,375,355	-31,463,058	-35.0%		
		長崎県	大村都市圏計	大村市	84,694	34,370,775		27,179,088				
東彼杵町	10,078			5,387,164		6,025,174						
計	94,772	39,757,939	6,553,677	30,119,831	33,204,262	30,119,831	-3,084,431	-9.3%				
長崎県	福江都市圏計	福江市	28,378	17,244,073		11,309,606						
		富江町	6,709	4,710,950		4,952,257						
		玉之浦町	2,284	3,019,125		3,430,769						
		三井楽町	4,116	4,275,617		4,077,293						
		岐宿町	4,512	3,790,653		4,216,119						
		計	45,999	33,040,418	5,054,375	16,213,541	27,986,043	16,213,541	-11,772,501	-42.1%		
熊本県	熊本都市圏計	熊本市	647,008	257,825,615		247,556,347						
		城南町	19,444	5,950,494		8,766,229						
		富合町	8,125	3,829,854		5,401,642						
		小川町	14,054	6,579,883		7,227,734						
		豊野村	5,251	3,230,520		4,488,802						
		中央町	5,333	3,797,054		4,488,802						
		砥用町	8,176	4,305,276		5,433,290						
		植木町	31,759	10,943,795		12,259,672						
		大津町	27,984	10,342,328		11,197,584						
		菊陽町	28,058	9,899,810		11,225,595						
		合志町	22,094	7,047,361		9,535,619						
		西合志町	27,115	7,808,489		10,945,295						
		白水村	4,702	3,560,081		4,284,891						
		久木野村	2,655	2,566,012		3,577,212						
		長陽村	4,878	3,433,797		4,353,253						
		西原村	6,022	4,055,869		4,722,521						
		御船町	18,909	6,765,952		8,622,888						
		嘉島町	8,288	3,364,980		5,464,883						
		益城町	32,215	9,360,509		12,371,244						
		甲佐町	12,438	5,090,328		6,722,450						
		矢部町	13,174	7,902,425		6,961,150						
		清和村	3,539	3,114,880		3,865,687						
		計	951,221	380,775,312	-18,697,478	409,564,165	399,472,790	409,564,165	10,091,375	2.5%		
		熊本県	玉名都市圏計	玉名市	45,952	18,509,312		16,213,541				
				岱明町	15,142	5,396,321		7,521,786				
				横島町	5,994	2,456,814		4,722,521				
				天水町	7,307	3,377,080		5,146,371				
				玉東町	6,052	2,809,753		4,755,572				
				菊水町	7,053	4,007,824		5,081,935				
		計	87,500	36,557,104	-6,884,622	27,990,659	43,441,726	27,990,659	-15,451,067	-35.6%		
		熊本県	本渡都市圏計	本渡市	40,587	16,699,790		14,709,922				
松島町	9,622			6,247,263		5,871,014						
有明町	6,770			4,965,595		4,984,780						
姫戸町	3,743			3,067,879		3,936,682						
龍ヶ岳町	5,690			5,371,310		4,622,874						
御所浦町	4,536			5,051,972		4,216,119						
倉岳町	4,125			2,900,563		4,077,293						
栖本町	3,123			3,581,060		3,722,317						
新和町	4,373			3,775,853		4,181,575						
五和町	11,146			5,737,986		6,330,554						
苓北町	9,276			7,326,855		5,778,002						
天草町	5,020			4,484,744		4,387,285						
河浦町	6,939			6,701,584		5,017,234						
計	114,950			75,912,454	4,076,804	36,115,077	71,835,650	36,115,077	-35,720,574	-49.7%		
熊本県	山鹿都市圏計	山鹿市	33,383	13,426,668		12,705,773						
		三加和町	5,949	4,456,397		4,689,388						
		鹿北町	5,644	4,345,464		4,589,489						
		菊鹿町	7,972	5,028,179		5,369,938						
		鹿本町	8,832	4,362,120		5,622,061						
		鹿央町	5,558	3,462,328		4,589,489						
計	67,338	35,081,156	-2,484,982	22,195,708	37,566,138	22,195,708	-15,370,430	-40.9%				
熊本県	牛深都市圏計	牛深市	19,509	11,424,921	2,630,059	8,794,862	8,794,862	0	0.0%			
熊本県	菊池都市圏計	菊池市	27,770	12,191,501		11,141,549						
		七城町	6,164	5,046,657		4,788,544						
		旭志村	5,578	3,289,685		4,589,489						
		泗水町	14,197	5,207,816		7,257,236						
計	53,709	25,735,659	-2,041,159	18,364,287	27,776,818	18,364,287	-9,412,530	-33.9%				

都道府県	区分	構成市町村名	人口 (12.3.31現在) (人)	歳出総額 (千円)	歳出総額 乖離分 (千円)	平均費用 歳出総額 (千円)	合併前 平均費用総額 (千円)	合併後 平均費用総額 (千円)	超過額 (千円)	超過率 (%)		
熊本県	宇土都市圏	宇土市	37,730	16,872,662		13,902,990						
		三角町	10,784	5,823,668		6,239,327						
		不知火町	10,173	4,849,077		6,055,883						
		松橋町	24,875	8,420,928		10,326,950						
		大矢野町	18,254	7,996,109		8,450,467						
		計	101,816	43,962,444	-1,013,172	32,179,944	44,975,616	32,179,944	-12,795,672	-28.5%		
熊本県	阿蘇地区	一の宮町	10,074	4,622,194		6,025,174						
		阿蘇町	19,067	8,446,967		8,680,261						
		南小国町	4,933	3,554,686		4,353,253						
		小国町	9,454	6,081,988		5,840,054						
		産山村	1,835	2,279,739		3,247,607						
		波野村	1,847	2,048,440		3,247,607						
		蘇陽町	4,990	4,487,166		4,387,285						
		高森町	7,781	5,553,538		5,306,360						
		計	59,981	37,074,718	-4,012,883	20,133,105	41,087,601	20,133,105	-20,954,495	-51.0%		
		熊本県	八代都市圏	八代市	107,359	39,937,461		33,841,288				
坂本村	6,184			4,194,349		4,788,544						
千丁町	7,189			2,899,582		5,114,185						
鏡町	16,832			7,247,663		8,017,223						
竜北町	9,122			3,823,855		5,715,768						
宮原町	5,116			2,983,843		4,421,219						
東陽村	2,887			2,655,673		3,649,966						
泉村	2,868			3,755,675		3,649,966						
田浦町	5,755			3,515,353		4,656,173						
計	163,312			71,013,454	-2,840,880	51,089,443	73,854,334	51,089,443	-22,764,891	-30.8%		
熊本県	人吉都市圏			人吉市	38,923	15,819,831		14,236,894				
				錦町	12,258	5,060,659		6,692,488				
		上村	5,680	4,524,374		4,622,874						
		免田町	6,151	3,444,996		4,788,544						
		岡原村	3,062	2,228,462		3,722,317						
		多良木町	12,484	6,709,318		6,752,384						
		湯前町	5,204	3,422,890		4,455,058						
		水上村	2,839	3,380,353		3,613,637						
		須恵村	1,525	1,439,425		3,139,907						
		深田村	2,026	1,966,255		3,320,657						
		相良村	5,712	4,077,356		4,622,874						
		五木村	1,704	3,926,818		3,211,362						
		山江村	4,192	3,022,493		4,112,163						
		球磨村	5,405	4,364,008		4,522,454						
		計	107,165	63,387,238	-8,426,374	33,781,750	71,813,612	33,781,750	-38,031,862	-53.0%		
		熊本県	水俣都市圏	水俣市	31,669	15,509,092		12,231,773				
				芦北町	17,472	8,442,600		8,219,815				
津奈木町	5,947			3,723,189		4,689,388						
計	55,088	27,674,881	2,533,904	18,756,554	25,140,977	18,756,554	-6,384,423	-25.4%				
大分県	中津都市圏	中津市	66,963	25,463,380		22,110,641						
		三光村	5,864	3,292,879		4,689,388						
		本耶馬溪町	4,162	3,345,238		4,112,163						
		耶馬溪町	5,846	4,547,927		4,656,173						
		吉富町	7,470	2,974,201		5,210,551						
		新吉富村	4,208	3,756,837		4,112,163						
		大平村	4,403	3,542,913		4,181,575						
		計	98,916	46,923,375	-2,149,280	31,324,251	49,072,655	31,324,251	-17,748,404	-36.2%		
		大分県	豊後高田都市圏	豊後高田市	18,626	10,158,712		8,536,736				
大田村	1,944			2,694,295		3,284,063						
真玉町	4,222			3,551,547		4,112,163						
香々地町	4,038			2,954,641		4,042,310						
国見町	6,022			4,486,553		4,722,521						
姫島村	3,003			3,400,959		3,686,195						
計	37,855			27,246,707	-1,137,280	13,958,643	28,383,987	13,958,643	-14,425,344	-50.8%		
大分県	宇佐都市圏			宇佐市	50,460	19,712,178		17,469,205				
		院内町	5,349	3,879,826		4,488,802						
		安心院町	8,721	6,582,130		5,590,728						
		計	64,530	30,174,134	2,625,399	21,402,784	27,548,735	21,402,784	-6,145,952	-22.3%		
大分県	豊前都市圏	豊前市	29,829	12,348,835	647,607	11,701,228	11,701,228	11,701,228	0	0.0%		
大分県	日田都市圏	日田市	63,214	25,900,204		21,035,412						
		九重町	12,196	7,607,722		6,662,497						
		玖珠町	19,772	9,021,724		8,880,690						
		前津江村	1,634	2,091,149		3,175,421						
		中津江村	1,406	2,736,300		3,104,979						
		上津江村	1,344	3,491,924		3,070,854						
		大山町	4,099	3,308,889		4,077,293						
		天瀬町	7,043	4,989,268		5,049,618						
		山国町	3,657	3,502,864		3,936,682						
		小石原村	1,259	1,307,628		3,070,854						
		宝珠山村	1,816	2,674,823		3,247,607						
		計	117,440	66,632,495	1,320,588	36,837,723	65,311,907	36,837,723	-28,474,184	-43.6%		
		大分県	大分都市圏	大分市	434,061	157,507,331		151,222,212				
				野津原町	5,423	3,713,057		4,522,454				
挾間町	14,574			8,113,100		7,375,026						
庄内町	9,937			5,266,135		5,963,635						
湯布院町	11,538			5,502,735		6,451,710						
佐賀開町	13,673			5,573,101		7,109,493						
野津町	10,272			4,860,520		6,086,552						
三重町	18,190			8,417,905		8,421,684						
清川村	2,691			2,601,413		3,577,212						
大野村	5,908			4,593,460		4,689,388						
千歳村	2,713			1,994,407		3,577,212						
犬飼町	4,759			2,979,543		4,319,122						
計	533,739			211,122,707	-2,192,994	194,465,348	213,315,701	194,465,348	-18,850,352	-8.8%		
大分県	別府都市圏	別府市	125,195	44,027,624		39,201,700						
		日出町	26,459	9,319,582		10,776,901						
計	151,654	53,347,206	3,368,605	47,410,082	49,978,601	47,410,082	-2,568,519	-5.1%				
大分県	佐伯都市圏	佐伯市	51,196	19,747,349		17,664,834						
		上浦町	2,790	2,666,893		3,613,637						
		弥生町	7,310	3,894,800		5,146,371						
		本匠村	2,209	3,081,330		3,394,050						
		宇目町	3,968	4,766,309		4,042,310						
		直川村	3,015	2,739,185		3,686,195						
		鶴見町	4,391	3,544,764		4,181,575						
		米水津村	2,679	3,162,032		3,577,212						
		蒲江町	9,878	6,153,237		5,963,635						
		計	87,436	49,755,899	-1,513,919	27,961,626	51,269,818	27,961,626	-23,308,192	-45.5%		
		大分県	臼杵都市圏	臼杵市	36,956	15,962,836	2,254,642	13,708,194	13,708,194	13,708,194	0	0.0%
大分県	津久見都市圏	津久見市	24,415	10,552,290	366,252	10,186,038	10,186,038	10,186,038	0	0.0%		
大分県	竹田都市圏	竹田市	17,939	9,729,237		8,335,253						
		緒方町	6,991	7,944,372		5,049,618						

都道府県	区分	構成市町村名	人口 (12.3.31現在) (人)	歳出総額 (千円)	歳出総額 乖離分 (千円)	平均費用 歳出総額 (千円)	合併前 平均費用総額 (千円)	合併後 平均費用総額 (千円)	超過額 (千円)	超過率 (%)		
大分県	竹田都市圏計	朝地町	3,687	3,104,115		3,936,682						
		荻町	3,812	3,807,252		3,972,006						
		久住町	4,978	4,162,817		4,387,285						
		直入町	2,964	3,430,663		3,686,195						
		計	40,371	32,178,456	2,811,417	14,654,269	29,367,039	14,654,269	-14,712,770	-50.1%		
大分県	杵築都市圏計	杵築市	22,836	11,950,196		9,733,994	33,484,173	20,781,356	-12,702,817	-37.9%		
		国東町	14,301	8,113,511		7,286,717						
		武蔵町	5,961	4,314,211		4,722,521						
		安岐町	10,079	6,754,330		6,025,174						
		山香町	9,075	7,944,672		5,715,768						
計	62,252	39,076,920	5,592,747	20,781,356	33,484,173	20,781,356	-12,702,817	-37.9%				
宮崎県	延岡都市圏計	延岡市	127,042	47,241,971		39,750,585						
		北郷村	2,236	4,266,265		3,394,050						
		北方町	5,267	5,670,049		4,488,802						
		北川町	5,010	5,189,975		4,387,285						
		北浦町	5,034	4,091,359		4,387,285						
		高千穂町	16,057	8,866,187		7,813,843						
		日之影町	5,737	6,027,588		4,622,874						
		五ヶ瀬町	5,302	5,017,495		4,488,802						
		計	171,685	86,370,889	13,037,364	53,786,533	73,333,525	53,786,533	-19,546,992	-26.7%		
		宮崎県	日向都市圏計	日向市	59,844	23,256,099		20,076,802	48,396,351	30,912,283	-17,484,068	-36.1%
				門川町	19,754	7,007,354		8,880,690				
東郷町	5,517			5,433,889		4,556,016						
南郷村	2,813			4,581,672		3,613,637						
西郷村	2,993			5,365,890		3,686,195						
諸塚村	2,590			5,078,515		3,540,701						
椎葉村	4,038			6,912,882		4,042,310						
計	97,549			57,636,301	9,239,950	30,912,283	48,396,351	30,912,283	-17,484,068	-36.1%		
宮崎県	宮崎都市圏計			宮崎市	303,785	113,769,191		99,730,061				
				清武町	27,628	10,490,294		11,085,498				
				田野町	12,525	7,069,592		6,752,384				
		佐土原町	33,461	12,150,055		12,733,639						
		高岡町	13,153	6,508,380		6,961,150						
		国富町	22,999	9,261,151		9,790,601						
		綾町	7,825	5,701,900		5,306,360						
		計	421,376	164,950,563	12,590,871	145,945,736	152,359,692	145,945,736	-6,413,956	-4.2%		
		宮崎県	日南都市圏計	日南市	47,158	19,944,722		16,548,087				
				北郷町	5,485	4,278,704		4,556,016				
				南郷町	12,597	6,046,650		6,782,289				
計	65,240	30,270,076	2,383,684	21,600,799	27,886,392	21,600,799	-6,285,593	-22.5%				
宮崎県	串間都市圏計	24,603	14,053,140	3,810,719	10,242,421	10,242,421	10,242,421	0	0.0%			
宮崎県	西都都市圏計	西都市	36,530	17,914,851		13,569,038						
		西米良村	1,545	3,155,325		3,139,907						
		計	38,075	21,070,176	4,361,231	14,014,295	16,708,945	14,014,295	-2,694,650	-16.1%		
宮崎県	高鍋地区計	高鍋町	22,554	7,520,266		9,677,356						
		新富町	19,295	8,598,902		8,737,585						
		木城町	5,735	4,843,481		4,622,874						
		川南町	17,997	7,224,262		8,364,077						
		都農町	12,699	6,006,571		6,812,167						
		計	78,280	34,193,482	-4,020,577	25,334,384	38,214,059	25,334,384	-12,879,675	-33.7%		
宮崎県	都城都市圏計	都城市	133,575	50,474,634		41,773,947						
		三股町	24,323	8,645,345		10,157,837						
		山之口町	7,676	4,823,881		5,274,484						
		高城町	13,037	7,006,972		6,901,636						
		山田町	8,955	6,395,408		5,684,580						
		高崎町	11,960	7,106,991		6,602,426						
		大隅町	13,985	7,953,590		7,198,208						
		財部町	11,274	6,003,462		6,391,199						
		末吉町	20,842	9,559,546		9,166,079						
		松山町	5,155	3,599,676		4,455,058						
		計	250,782	111,569,505	7,964,052	80,513,015	103,605,453	80,513,015	-23,092,438	-22.3%		
		宮崎県	小林都市圏計	小林市	41,296	17,016,744		14,904,720				
				高原町	11,851	6,989,147		6,572,345				
				野尻町	9,239	6,257,142		5,746,908				
須木村	2,594			3,219,175		3,540,701						
計	64,980			33,482,208	2,717,534	21,544,209	30,764,674	21,544,209	-9,220,465	-30.0%		
宮崎県	えびの都市圏計	えびの市	25,717	13,734,197		10,552,099						
		吉松町	4,541	3,152,706		4,216,119						
計	30,258	16,886,903	2,118,685	11,840,940	14,768,218	11,840,940	-2,927,278	-19.8%				
鹿児島県	川内都市圏計	川内市	72,798	29,563,902		23,760,182						
		樋脇町	7,988	4,791,087		5,369,938						
		入来町	6,591	4,377,758		4,919,662						
		東郷町	6,121	4,096,635		4,755,572						
		宮之城町	17,855	9,172,782		8,335,253						
		鶴田町	5,062	4,550,608		4,421,219						
		薩摩町	4,814	3,742,514		4,319,122						
		祁答院町	4,848	4,530,030		4,319,122						
		計	126,077	64,825,316	4,625,244	39,475,985	60,200,072	39,475,985	-20,724,087	-34.4%		
		鹿児島県	串木野都市圏計	串木野市	27,311	12,099,433		11,001,389				
				市来町	7,196	5,782,785		5,114,185				
				里村	1,572	2,254,294		3,175,421				
				上甌村	1,962	2,672,931		3,320,657				
下甌村	2,845			4,609,441		3,613,637						
鹿島村	862			2,324,438		2,950,244						
計	41,748			29,743,322	567,788	15,016,043	29,175,534	15,016,043	-14,159,491	-48.5%		
鹿児島県	阿久根都市圏計	阿久根市	26,905	13,785,117		10,889,182						
		野田町	5,019	2,692,925		4,387,285						
		東町	7,724	7,202,330		5,274,484						
		長島町	5,502	4,297,344		4,522,454						
		計	45,050	27,977,716	2,904,311	15,962,752	25,073,405	15,962,752	-9,110,654	-36.3%		
鹿児島県	出水都市圏計	出水市	39,944	16,974,466		14,515,141						
		高尾野町	13,959	6,097,116		7,198,208						
計	53,903	23,071,582	1,358,233	18,420,299	21,713,349	18,420,299	-3,293,050	-15.2%				
鹿児島県	大口都市圏計	大口市	23,825	12,940,760		10,016,732						
		菱刈町	10,287	6,492,240		6,086,552						
		栗野町	8,326	6,368,851		5,464,883						
計	42,438	25,801,851	4,233,684	15,210,879	21,568,167	15,210,879	-6,357,288	-29.5%				

都道府県	区分	構成市町村名	人口 (12.3.31現在) (人)	歳出総額 (千円)	歳出総額 乖離分 (千円)	平均費用 歳出総額 (千円)	合併前 平均費用総額 (千円)	合併後 平均費用総額 (千円)	超過額 (千円)	超過率 (%)		
鹿児島県	鹿児島都市圏	鹿児島市	543,236	200,234,746		198,759,651						
		吉田町	11,769	4,451,451		6,542,233						
		桜島町	4,941	4,528,058		4,353,253						
		喜入町	13,298	5,984,508		6,990,868						
		知覧町	14,095	8,320,297		7,227,734						
		川辺町	15,575	9,020,944		7,668,048						
		東市来町	13,545	6,412,546		7,050,230						
		伊集院町	23,848	9,255,573		10,016,732						
		松元町	12,031	5,185,051		6,602,426						
		郡山町	8,498	5,743,832		5,527,910						
		日吉町	6,148	4,094,643		4,755,572						
		吹上町	10,109	5,740,794		6,025,174						
		加治木町	22,734	7,598,598		9,705,679						
		始良町	43,413	12,724,534		15,489,275						
		蒲生町	7,472	4,515,771		5,210,551						
		鹿児島県	鹿児島都市圏計	750,712	293,811,346	-8,113,989	299,659,733	301,925,335	299,659,733	-2,265,602	-0.8%	
		鹿児島県	鹿屋都市圏	鹿屋市	79,146	29,468,592		25,564,201				
輝北町	4,576			4,061,688		4,250,557						
志布志町	19,034			9,683,723		8,651,581						
有明町	12,548			7,352,368		6,752,384						
大崎町	16,712			6,640,231		7,988,219						
串良町	14,087			6,055,103		7,227,734						
東串良町	7,862			5,098,479		5,338,178						
内之浦町	5,090			3,658,714		4,421,219						
高山町	15,102			8,184,850		7,521,786						
吾平町	7,559			4,352,383		5,242,548						
大根占町	7,665			5,096,078		5,274,484						
根占町	7,192			5,215,992		5,114,185						
田代町	3,558			3,751,036		3,901,242						
佐多町	4,069			4,870,167		4,077,293						
鹿児島県	鹿屋都市圏計			204,200	103,489,404	2,163,794	64,478,952	101,325,610	64,478,952	-36,846,658	-36.4%	
鹿児島県	枕崎都市圏			枕崎市	26,991	12,892,848		10,917,241				
				坊津町	5,013	3,146,175		4,387,285				
鹿児島県	枕崎都市圏計	32,004	16,039,023	734,497	12,315,462	15,304,526	12,315,462	-2,989,064	-19.5%			
鹿児島県	名瀬都市圏	名瀬市	42,840	23,950,251		15,322,228						
		大和村	2,116	4,532,270		3,357,334						
		宇桒村	2,301	3,713,117		3,430,769						
		瀬戸内町	11,713	12,417,152		6,512,091						
		住用村	1,898	4,464,919		3,284,063						
		龍郷町	6,002	5,719,330		4,722,521						
		笠利町	7,192	6,469,763		5,114,185						
		鹿児島県	名瀬都市圏計	74,062	61,266,802	19,523,611	24,131,368	41,743,191	24,131,368	-17,611,823	-42.2%	
		鹿児島県	指宿都市圏	指宿市	30,629	13,692,578		11,924,733				
				山川町	11,236	5,128,643		6,360,894				
鶴埜町	15,334			8,953,992		7,580,349						
開聞町	7,437			4,069,268		5,178,492						
鹿児島県	指宿都市圏計			64,636	31,844,481	800,013	21,431,063	31,044,468	21,431,063	-9,613,405	-31.0%	
鹿児島県	加世田都市圏	加世田市	24,203	14,144,004		10,129,629						
		笠沙町	4,030	4,208,060		4,042,310						
		大浦町	3,123	3,158,745		3,722,317						
		金峰町	8,339	5,573,794		5,464,883						
		鹿児島県	加世田都市圏計	39,695	27,084,603	3,725,463	14,459,491	23,359,140	14,459,491	-8,899,649	-38.1%	
鹿児島県	国分都市圏	国分市	51,850	21,905,204		17,860,555						
		溝辺町	8,558	5,687,804		5,559,344						
		横川町	5,682	4,132,854		4,622,874						
		牧園町	10,475	6,731,657		6,147,775						
		霧島町	5,901	3,986,654		4,689,388						
		隼人町	36,058	11,359,882		13,457,703						
		福山町	7,456	4,163,123		5,210,551						
		鹿児島県	国分都市圏計	125,980	57,967,178	418,988	39,445,493	57,548,190	39,445,493	-18,102,696	-31.5%	
		鹿児島県	西之表都市圏	西之表市	18,800	12,697,996		8,594,183				
				中種子町	9,899	7,266,046		5,963,635				
南種子町	7,223			5,802,527		5,114,185						
上屋久町	7,167			6,931,541		5,114,185						
屋久町	6,843			6,597,983		4,984,780						
鹿児島県	西之表都市圏計			49,932	39,296,093	9,525,124	17,301,594	29,770,969	17,301,594	-12,469,375	-41.9%	
鹿児島県	薩南諸島地区	垂水市	20,620	11,265,302	2,156,217	9,109,085	9,109,085	9,109,085	0	0.0%		
		三島村	453	3,095,835		2,912,158						
		十島村	690	6,240,548		2,911,434						
		喜界町	9,183	6,983,306		5,746,908						
		徳之島町	13,052	8,599,044		6,931,406						
		天城町	7,358	5,881,031		5,178,492						
		伊仙町	8,218	5,889,830		5,433,290						
		和泊町	7,636	8,831,967		5,242,548						
		知名町	7,490	6,756,340		5,210,551						
		与論町	6,187	4,316,297		4,788,544						
		鹿児島県	薩南諸島地区計	60,267	56,594,198	12,238,867	20,217,580	44,355,331	20,217,580	-24,137,752	-54.4%	
		鹿児島県	那覇都市圏	那覇市	300,043	115,809,413		98,318,154				
				西原町	32,023	7,921,813		12,315,462				
				豊見城村	49,718	14,826,872		17,245,738				
				玉城村	10,843	4,488,002		6,239,327				
				知念村	5,789	4,080,837		4,656,173				
				佐敷町	11,561	4,893,252		6,481,916				
与那原町	15,268			5,071,028		7,580,349						
大里村	12,007			5,458,947		6,602,426						
南風原町	30,768			10,026,713		11,980,581						
沖縄県	那覇都市圏計			468,020	172,576,877	1,156,751	165,572,139	171,420,126	165,572,139	-5,847,987	-3.4%	
沖縄県	石川都市圏	石川市	22,436	8,785,119		9,620,686						
		恩納村	9,630	7,764,968		5,871,014						
		金武町	10,219	8,664,437		6,055,883						
		沖縄県	石川都市圏計	42,285	25,214,524	3,666,942	15,183,043	21,547,582	15,183,043	-6,364,539	-29.5%	
沖縄県	具志川都市圏	具志川市	62,004	20,921,752		20,696,721						
		与那城町	13,407	4,826,224		7,020,562						
		勝連町	14,357	6,685,594		7,316,175						
沖縄県	具志川都市圏計	89,768	32,433,570	-2,599,887	28,659,406	35,033,457	28,659,406	-6,374,051	-18.2%			
沖縄県	宜野湾都市圏	宜野湾市	85,146	25,059,172		27,294,856						
		中城村	14,421	5,950,545		7,316,175						
沖縄県	宜野湾都市圏計	99,567	31,009,717	-3,601,314	31,530,509	34,611,031	31,530,509	-3,080,522	-8.9%			
沖縄県	平良都市圏	平良市	34,738	18,072,511		13,067,920						
		城辺町	8,010	8,192,297		5,369,938						
		下地町	3,283	5,559,384		3,794,230						
		上野村	3,120	4,347,398		3,722,317						
		伊良部町	7,278	5,841,688		5,146,371						
		沖縄県	平良都市圏計	56,429	42,013,278	10,912,502	19,121,196	31,100,776	19,121,196	-11,979,580	-38.5%	

都道府県	区分	構成市町村名	人口 (12.3.31現在) (人)	歳出総額 (千円)	歳出総額 乖離分 (千円)	平均費用 歳出総額 (千円)	合併前 平均費用総額 (千円)	合併後 平均費用総額 (千円)	超過額 (千円)	超過率 (%)							
沖縄県	石垣都市圏	石垣市	43,982	21,851,848		15,656,352	25,910,181	17,553,035	-8,357,146	-32.3%							
		多良間村	1,411	3,463,848		3,104,979											
		竹富町	3,562	5,458,079		3,901,242											
		与那国町	1,838	4,308,117		3,247,607											
		計	50,793	35,081,892		17,553,035											
沖縄県	石垣都市圏計			9,171,711	25,910,181	17,553,035	-8,357,146	-32.3%									
沖縄県	浦添都市圏	浦添市	103,413	30,364,656	-2,288,748	32,653,404	32,653,404	0	0.0%								
沖縄県	名護都市圏	名護市	55,505	27,529,067		18,868,710											
		国頭村	5,991	6,623,478		4,722,521											
		大宜味村	3,502	4,432,625		3,865,687											
		東村	1,981	4,971,792		3,320,657											
		今帰仁村	9,519	5,722,207		5,840,054											
		本部町	14,642	7,854,978		7,375,026											
		宜野座村	5,026	6,770,321		4,387,285											
		伊江村	5,365	6,165,755		4,522,454											
		伊平屋村	1,567	3,463,534		3,175,421											
		伊是名村	1,978	4,025,393		3,320,657											
		計	105,076	77,559,150		33,157,514											
		沖縄県	名護都市圏計								18,160,677	59,398,473	33,157,514	-26,240,959	-44.2%		
		沖縄県	糸満都市圏	糸満市		55,838					24,308,398		18,952,851				
				東風平町		17,293					6,889,121		8,162,008				
				具志頭村		8,191					4,459,742		5,433,290				
計	81,322			35,657,261	26,197,324												
沖縄県	糸満都市圏計			3,109,112	32,548,149	26,197,324	-6,350,825	-19.5%									
沖縄県	沖繩都市圏	沖繩市	122,356	43,349,032		38,350,381											
		読谷村	36,703	12,479,278		13,624,702											
		嘉手納町	13,800	8,123,169		7,139,088											
		北谷町	25,425	13,314,731		10,467,711											
		北中城村	15,343	5,470,652		7,580,349											
		計	213,627	82,736,862		67,647,140											
		沖縄県	沖繩都市圏計								5,574,631	77,162,231	67,647,140	-9,515,091	-12.3%		
沖縄県	琉球諸島地区	仲里村	5,082	4,450,469		4,421,219											
		具志川村	4,445	4,299,728		4,181,575											
		渡嘉敷村	693	1,970,962		2,911,434											
		座間味村	1,036	2,261,465		2,976,819											
		粟国村	856	2,098,046		2,950,244											
		渡名喜村	474	1,245,757		2,912,158											
		南大東村	1,412	3,876,877		3,104,979											
		北大東村	536	2,297,036		2,912,158											
		計	14,534	22,500,340		7,345,611											
		沖縄県	琉球諸島地区計								-3,870,248	26,370,588	7,345,611	-19,024,977	-72.1%		
合 計				50,456,036,638	-80,592,255		50,536,628,893	44,542,748,211	-5,993,880,681	-11.9%							