

特定投資業務 実績データ①

(決算状況(業務別収支計算書))

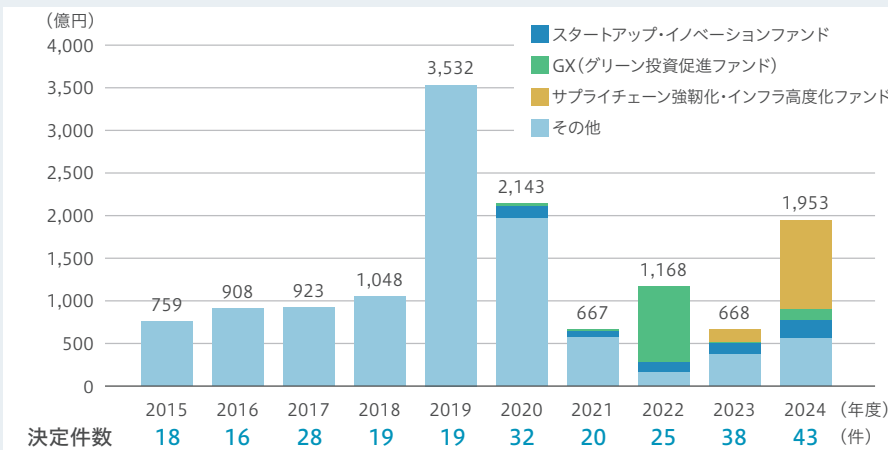
(単位:億円)

| 科目 | 2015FY 2016/03 | 2016FY 2017/03 | 2017FY 2018/03 | 2018FY 2019/03 | 2019FY 2020/03 | 2020FY 2021/03 | 2021FY 2022/03 | 2022FY 2023/03 | 2023FY 2024/03 | 2024FY 2025/03 | 【参考】 累計 |
|----------|-------------------|-------------------|-------------------|-------------------|-------------------|-------------------|-------------------|-------------------|-------------------|-------------------|------------|
| 経常収益 | 9 | 20 | 23 | 41 | 104 | 274 | 280 | 336 | 275 | 362 | 1,727 |
| 資金運用収益 | 0 | 11 | 19 | 27 | 72 | 99 | 222 | 242 | 199 | 282 | 1,178 |
| 役務取引等収益 | 9 | 8 | 3 | 10 | 18 | 47 | 15 | 16 | 4 | 21 | 155 |
| その他経常収益 | 0 | 0 | 0 | 3 | 13 | 127 | 41 | 77 | 71 | 58 | 393 |
| 経常費用 | 0 | 3 | 5 | 10 | 20 | 59 | 383 | 53 | 137 | 143 | 817 |
| 役務取引等費用 | - | - | - | 0 | 0 | 0 | 0 | 0 | 0 | 0 | 1 |
| 営業経費 | 0 | 2 | 4 | 7 | 13 | 23 | 28 | 28 | 29 | 31 | 171 |
| その他経常費用* | 0 | 0 | 0 | 2 | 6 | 35 | 355 | 24 | 107 | 111 | 644 |
| 経常利益 | 9 | 17 | 18 | 30 | 83 | 214 | △103 | 283 | 137 | 218 | 910 |
| 税引前当期純利益 | 9 | 17 | 18 | 30 | 83 | 214 | △103 | 283 | 137 | 218 | 910 |
| 法人税等合計 | 3 | 5 | 5 | 7 | 13 | 57 | △45 | 70 | 21 | 59 | 198 |
| 当期純利益 | 6 | 11 | 12 | 23 | 70 | 157 | △57 | 212 | 115 | 159 | 712 |

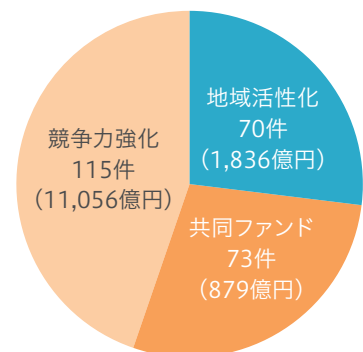
・資金運用収益:貸出金利息、有価証券配当金 ・役務取引等収益:ハイブリッドファイナンスの組成にかかるアップフロントフィー等
 ・その他経常収益:有価証券の売却益、共同ファンドから取り込んだ利益等 ・その他経常費用:有価証券の売却損、減損、共同ファンドから取り込んだ損失等
 ※その他経常費用には、減損額499億円(累計)を含む。
 なお、一般に公正妥当と認められる企業会計の基準に準拠した会計処理の上、監査法人による財務諸表監査を受けている。

(支援決定状況)

■ 年度の決定件数・金額・重点分野別決定金額



■ 政策目的別 決定件数・金額

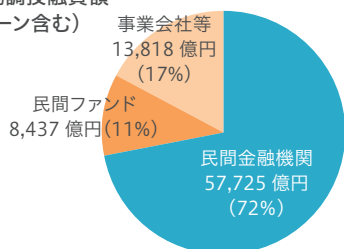


■ 民間との協調投融資額*

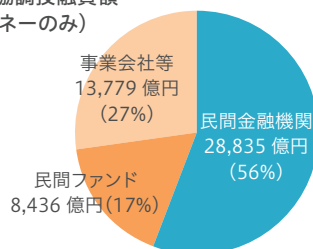
(単位:億円)

| | 民間との協調投融資額(A+B) | | 当行実行額(C) | 倍率 | |
|---------|-----------------|--------------|----------|-----|---------|
| | うち、リスクマネー(A) | うち、シニアローン(B) | | A/C | (A+B)/C |
| 2025/3末 | 79,980 | 51,051 | 28,928 | 3.9 | 6.2 |

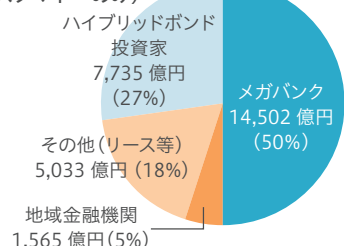
民間との協調投融資額
(シニアローン含む)
(A+B)



民間との協調投融資額
(リスクマネーのみ)
(A)



民間金融機関の内訳
(リスクマネーのみ)



*官民ファンドの活用推進に関する関係閣僚会議幹事会(議長:内閣官房副長官)にて集計している“誘発された民間投融資額(呼び水効果)”を指し、当行が投資資金を投入したプロジェクトに対して“同じタイミング”で協調投融資した民間投融資額を集計

特定投資業務 実績データ②

〔支援決定状況〕

■ 支援規模別の件数の推移(累積)

(単位:件)

| | 2015FY | 2016FY | 2017FY | 2018FY | 2019FY | 2020FY | 2021FY | 2022FY | 2023FY | 2024FY |
|--------------|--------|--------|--------|--------|--------|--------|--------|--------|--------|--------|
| 10億円以下 | 11 | 18 | 35 | 46 | 58 | 77 | 88 | 107 | 139 | 165 |
| 10億円超100億円以下 | 5 | 11 | 21 | 26 | 28 | 35 | 43 | 47 | 51 | 64 |
| 100億円超 | 2 | 5 | 6 | 9 | 14 | 20 | 21 | 23 | 25 | 29 |
| 合計 | 18 | 34 | 62 | 81 | 100 | 132 | 152 | 177 | 215 | 258 |

※投融资額決定ベース ※各年度までの累積件数を記載

■ プロダクト別の決定金額(累積)

(単位:億円)

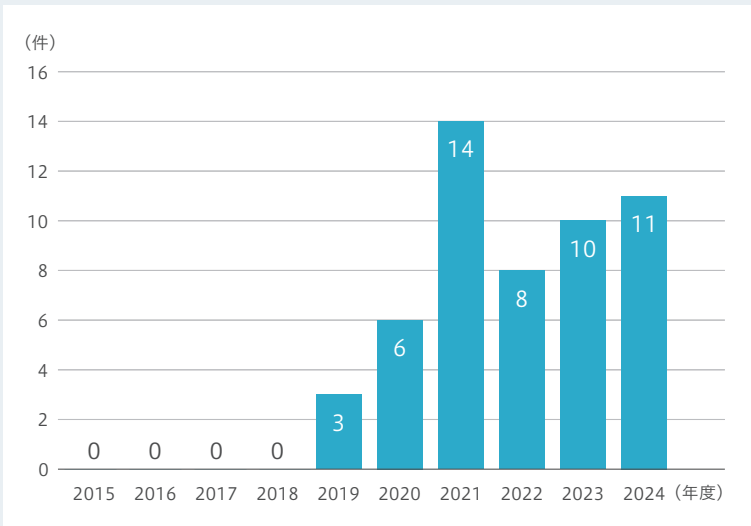
| | 2015FY | 2016FY | 2017FY | 2018FY | 2019FY | 2020FY | 2021FY | 2022FY | 2023FY | 2024FY |
|------------|--------|--------|--------|--------|--------|--------|--------|--------|--------|--------|
| 普通株式 | 182 | 182 | 568 | 703 | 795 | 811 | 831 | 831 | 838 | 1,302 |
| メザニン | 292 | 1,143 | 1,390 | 2,191 | 5,590 | 7,430 | 7,920 | 8,939 | 9,106 | 10,312 |
| 優先株式 | 9 | 142 | 249 | 432 | 3,644 | 3,925 | 3,974 | 4,048 | 4,211 | 4,942 |
| 劣後融資等 | 283 | 1,001 | 1,141 | 1,759 | 1,945 | 3,505 | 3,945 | 4,890 | 4,895 | 5,369 |
| その他(組合出資等) | 284 | 341 | 632 | 744 | 786 | 1,073 | 1,231 | 1,380 | 1,874 | 2,158 |
| 合計 | 759 | 1,667 | 2,591 | 3,639 | 7,171 | 9,315 | 9,982 | 11,151 | 11,820 | 13,773 |

※各年度までの累積金額を記載

● 投融资残高:1兆42億円(2025年3月末現在)

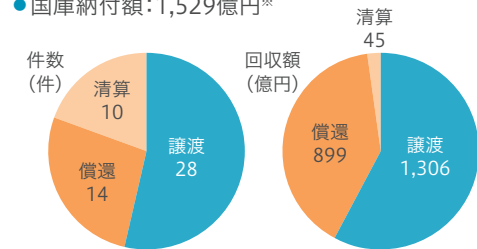
〔Exit状況〕 (2025年3月末現在)

■ Exit件数



■ Exit方法別 件数・回収額

- Exit件数:52件
- Exit案件への実出資額:2,189億円
- Exitによる回収額:2,251億円
- 国庫納付額:1,529億円※



- 譲渡:株式譲渡・自己株買い・市場売却等
- 償還:劣後ローンの償還(繰上弁済含む)等
- 清算:会社清算・ファンド解散・信託終了等

※投資回収金のほか、「新型コロナウイルスバイバル成長基盤強化ファンド」の残存返納を含む

■ 政策評価

● Exit件数のうち、約7割が(概ね)想定通りの政策効果を発現した(総合評価A・B)との評価

| 総合評価※1 | 件数 | 比率 | 金額 |
|------------------|----|-------|---------|
| A 想定通りの政策効果を発現 | 28 | 53.9% | 1,137億円 |
| B 概ね想定通りの政策効果を発現 | 8 | 15.4% | 526億円 |
| C 政策効果の発現は限定的 | 8 | 15.4% | 168億円 |
| D 殆ど政策効果は発現していない | 6 | 11.5% | 357億円 |
| 評価対象外※2 | 2 | 3.9% | — |
| 計 | 52 | 100% | 2,189億円 |

※1 政策効果は、事業目的の達成状況や波及効果の他、財務情報やIRR等を基に持続性・効率性も考慮し、評価しているもの

※2 清算されたファンドのうち間接投資先に特定投資案件がないものは評価対象外とする