



2023・2024・2025年度

大分県設備投資計画調査

製造業が続伸、非製造業も増加に転じる

全産業	30.5%
製造業	25.1%
非製造業	45.9%

◇◇2024年度計画の特徴◇◇

製造業において、前年度に引き続き新製品製造等に伴う設備更新投資、鉱山開発投資等が増加。再生エネルギー関連施設や店舗改修等に係る設備投資によって非製造業も増加に転じ、全産業において増加となる。

2024年8月

株式会社日本政策投資銀行
大分事務所

目 次

	頁
調査要領 -----	1
大分県 設備投資アンケート調査結果	
1. 大分県総括表（2024年6月調査結果） -----	2
2. 2023年度の設備投資実績 -----	3
3. 2024年度の設備投資計画 -----	6
4. （参考）2025年度の設備投資計画 -----	9
5. 大分県 本社所在地別設備投資動向 -----	10
6. 大分県 設備投資動向長期推移 -----	11

調査要領

1. 調査の目的 大分県における民間設備投資動向を把握（例年6月に実施）
2. 調査時期 2024年6月25日(火)を期日として実施
3. 対象業種 全産業（但し、金融保険業などを除く）
4. 対象企業 上記業種に属する、原則資本金1億円以上の企業
5. 調査方法 個別企業に対するアンケート方式（調査票送付。必要に応じ電話聞き取り等により補足）により、2023年度設備投資実績および2024・2025年度設備投資計画について調査
設備投資額は工事ベース

6. 当行調査の特色

(1) 主業基準分類 原則として主業基準分類（企業の主たる業種に基づき分類）で集計。なお、長期系列データについては2009年度実績まで事業基準分類（企業の事業部門に基づき分類）、2010年度実績以降は主業基準分類による。

(2) 属地主義 他地域からの進出企業、地元企業を問わず、大分県内における事業所の設備投資を集計把握。

7. 回答状況（本社所在地ベース）

	全国	九州	大分
調査対象社数	9,270社	832社	112社
回答社数	5,373社	483社	76社
回答率	58.0%	58.1%	67.9%

8. 大分県の設備投資集計対象（2023・2024年共通184社）

本調査における大分県の設備投資とは、回答社数5,373社のうち、大分県内に本社を置く企業（県内本社所在企業）と、大分県外に本社を置く企業（県外本社所在企業）が大分県において投資を行うと回答した投資額の合計である。

【大分県 設備投資アンケート調査結果】

1. 大分県総括表

(2024年6月調査結果)

(単位：億円、%)

	2023年度実績			2024年度計画		
共通回答会社数 (*)	176社			184社		
	2022年度 実績	2023年度 実績	23/22 増減率	2023年度 実績	2024年度 計画	24/23 増減率
全産業	569	628	10.3	602	785	30.5
製造業	348	478	37.2	447	559	25.1
非製造業	221	150	▲32.3	155	226	45.9

(*)共通回答会社とは、比較対象となる両年度につき共通して回答があった会社であり、増減率は共通回答会社ベースで計算している。

【参考】全国・九州地域との比較

(単位：%)

	全国	九州地域	大分県
対前年度増減率	24/23 増減率	24/23 増減率	24/23 増減率
全産業	20.6	2.2	30.5
製造業	23.1	3.6	25.1
非製造業	19.2	0.8	45.9

※全国は都道府県別設備投資未回答会社と沖縄県の計数を含む。

2. 2023年度の設備投資実績

(1) 概況

- ・ 2023年度の大分県設備投資実績は、非製造業において、太陽光発電施設に係る投資の剥落等により減少したものの、製造業において、EV関連等の投資の増加、新製品投入に伴う設備更新等により増加し、全産業では増加となった。
- ・ 製造業：+37.2%、非製造業：▲32.3%、全産業：+10.3%

(2) 業種別動向

[製造業]

- ・ EV関連等の投資があった電気機械（+88.2%）、新製品製造等に伴う設備更新投資があった精密機械（+82.0%）、鉱山開発投資があった窯業・土石（+76.1%）、維持・補修投資が増加した非鉄・金属（+25.6%）等の寄与により、全体において増加となった。

[非製造業]

- ・ 大規模投資があった海運（+59.1%）、宿泊施設の新設・リニューアル投資があったサービス（+40.6%）等が増加したものの、維持・補修投資の一段落した電力・ガス（▲57.0%）、太陽光発電施設にかかる大規模投資の剥落した不動産（▲92.6%）等の減少により、全体において減少となった。

(3) 大分県 2023年度 設備投資実績

(金額単位：億円)

	2022・2023年度対比					構成比	
	件数	2022年度実績	2023年度実績	23/22 増減率	増減 寄与率	2022年度 実績	2023年度 実績
全産業	176	569.2	627.6	10.3%	100.0%	100.0%	100.0%
製造業	65	348.6	478.2	37.2%	222.1%	61.2%	76.2%
食品		3.9	10.1	160.2%	10.7%	0.7%	1.6%
繊維		0.0	0.0	-%	-%	0.0%	0.0%
紙・パルプ		0.2	0.7	250.0%	0.9%	0.0%	0.1%
化学		0.7	0.2	▲64.2%	▲0.7%	0.1%	0.0%
石油		32.5	23.6	▲27.4%	▲15.2%	5.7%	3.8%
窯業・土石		35.8	62.9	76.1%	46.6%	6.3%	10.0%
鉄鋼		0.6	0.2	▲70.7%	▲0.7%	0.1%	0.0%
非鉄金属		82.4	103.5	25.6%	36.1%	14.5%	16.5%
一般機械		10.4	7.8	▲24.5%	▲4.4%	1.8%	1.2%
電気機械		62.8	118.2	88.2%	94.9%	11.0%	18.8%
精密機械		36.0	65.5	82.0%	50.5%	6.3%	10.4%
輸送用機械		79.9	73.7	▲7.7%	▲10.5%	14.0%	11.7%
*その他の製造業		3.6	11.7	227.2%	13.9%	0.6%	1.9%
非製造業	111	220.7	149.4	▲32.3%	▲122.1%	38.8%	23.8%
建設		6.1	2.8	▲53.8%	▲5.7%	1.1%	0.5%
卸売・小売		15.7	11.8	▲24.8%	▲6.7%	2.8%	1.9%
不動産		43.0	3.2	▲92.6%	▲68.2%	7.5%	0.5%
運輸		25.6	40.8	59.1%	25.9%	4.5%	6.5%
電力・ガス		70.1	30.1	▲57.0%	▲68.5%	12.3%	4.8%
通信・情報		30.0	28.7	▲4.3%	▲2.2%	5.3%	4.6%
リース		1.5	0.8	▲46.3%	▲1.2%	0.3%	0.1%
サービス		10.2	14.3	40.6%	7.1%	1.8%	2.3%
**その他の非製造業		18.6	17.0	▲8.4%	▲2.7%	3.3%	2.7%

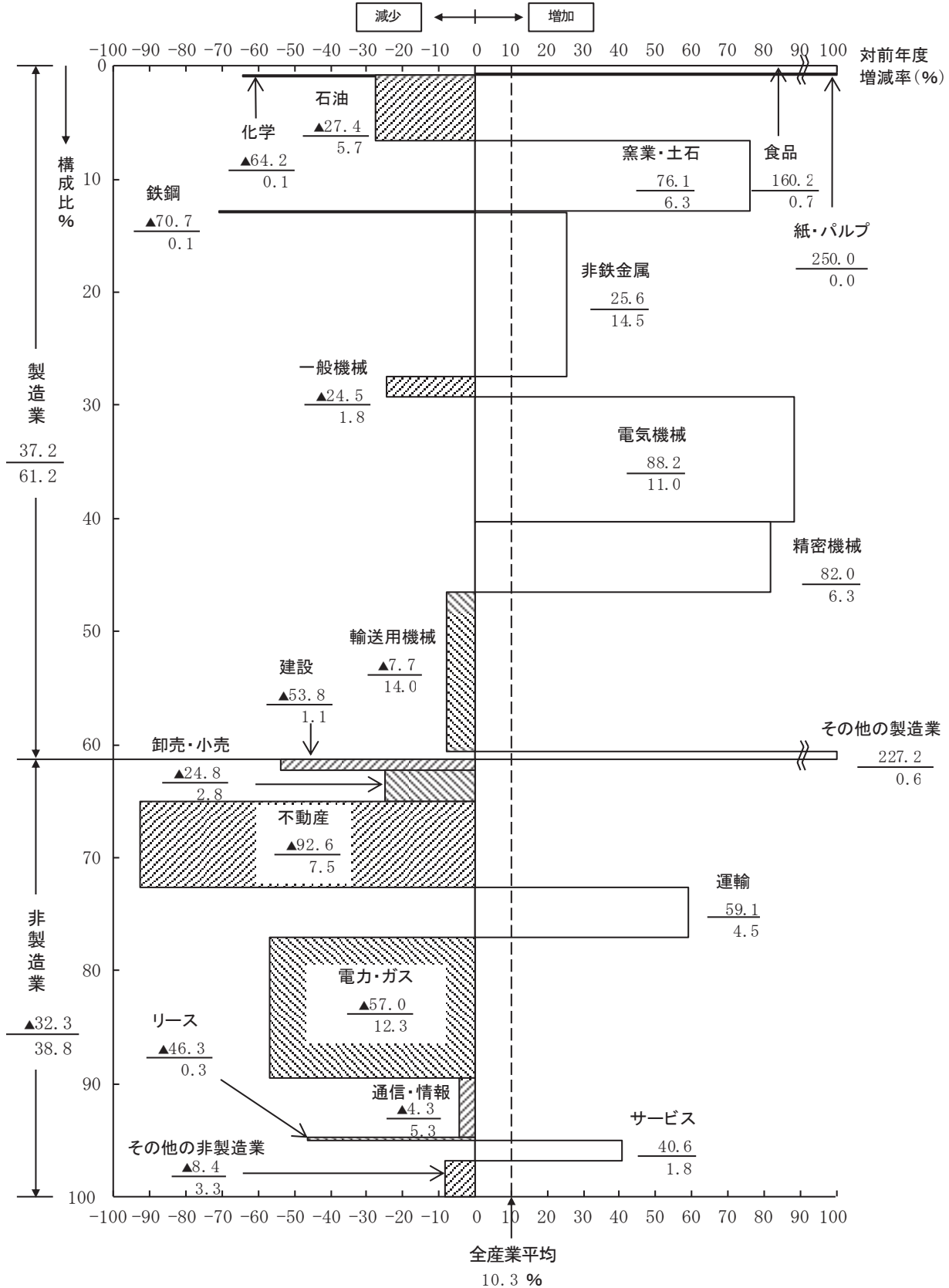
*その他の製造業：出版印刷、ゴム、金属製品、その他製造業

**その他の非製造業：農林水産業、鉱業、その他非製造業

(4) 大分 2023年度 設備投資実績

【2023年度】

数字は $\frac{2023年度対前年度増減率}{2022年度 構成比}$



3. 2024年度の設備投資計画

(1) 概況

- ・ 2024年度の大分県設備投資計画は、製造業において、新製品製造等に伴う設備更新投資、鉱山開発投資等が前年度に引き続き増加するほか、非製造業においても再生エネルギー関連施設や店舗改修等に係る設備投資が増加し、全産業において増加となる。
- ・ 製造業: +25.1%、非製造業: +45.9%。全産業: +30.5%

(2) 業種別動向

[製造業]

- ・ 維持・補修投資の一段落する非鉄金属 (▲64.3%)、EV関連等の投資が一段落する電気機械 (▲44.3%) 等において減少するものの、新製品製造等に伴う設備更新投資が行われる精密機械 (+149.7%)、鉱山開発投資が行われる窯業・土石 (+73.4%) が前年度に引き続き増加することに加え、大規模な維持・補修投資が行われる石油 (+272.5%)、組み立て設備更新や自動化設備導入等が行われる輸送用機械 (+40.1%) 等が寄与し、全体において増加となる。

[非製造業]

- ・ 再生エネルギー関連施設に係る投資が行われる電力・ガス (+122.7%)、店舗改修やPOSシステムのリプレース等が行われる卸売・小売 (+65.4%)、鉱山拡張に係る投資が行われるその他製造業 (+49.6%)、バス車両等の更新が行われる運輸 (+12.8%) 等が寄与し、全体において増加となる。

(3) 大分県 2024年度 設備投資計画

(金額単位：億円)

	2023・2024年度対比					構 成 比	
	件数	2023年度実績	2024年度計画	24/23 増減率	増 減 寄与率	2023年度 実 績	2024年度 計 画
全 産 業	184	601.9	785.2	30.5 %	100.0 %	100.0%	100.0%
製 造 業	71	447.0	559.3	25.1 %	61.2 %	74.3%	71.2%
食 品		10.1	5.3	▲47.7 %	▲2.6 %	1.7%	0.7%
織 維		0.0	0.0	- %	- %	0.0%	0.0%
紙・パルプ		0.7	1.5	114.3 %	0.4 %	0.1%	0.2%
化 学		5.0	10.6	109.7 %	3.0 %	0.8%	1.3%
石 油		24.6	91.5	272.5 %	36.5 %	4.1%	11.6%
窯業・土石		62.9	109.1	73.4 %	25.2 %	10.5%	13.9%
鉄 鋼		0.2	2.5	1,364.7 %	1.3 %	0.0%	0.3%
非鉄 金属		103.5	37.1	▲64.2 %	▲36.3 %	17.2%	4.7%
一般 機械		7.8	19.5	148.4 %	6.3 %	1.3%	2.5%
電気 機械		123.6	68.8	▲44.3 %	▲29.9 %	20.5%	8.8%
精密 機械		65.5	163.5	149.7 %	53.5 %	10.9%	20.8%
輸送用機械		31.4	44.0	40.1 %	6.9 %	5.2%	5.6%
*その他の製造業		11.7	6.1	▲47.9 %	▲3.1 %	1.9%	0.8%
非 製 造 業	113	154.9	226.0	45.9 %	38.8 %	25.7%	28.8%
建 設		2.8	5.3	86.6 %	1.3 %	0.5%	0.7%
卸売・小売		17.3	28.7	65.4 %	6.2 %	2.9%	3.7%
不 動 産		3.2	5.5	75.0 %	1.3 %	0.5%	0.7%
運 輸		40.8	46.0	12.8 %	2.8 %	6.8%	5.9%
電力・ガス		32.3	71.9	122.7 %	21.6 %	5.4%	9.2%
通信・情報		28.7	32.9	14.6 %	2.3 %	4.8%	4.2%
リ ー ス		0.8	0.8	0.0 %	0.0 %	0.1%	0.1%
サ ー ビ ス		10.5	7.3	▲30.8 %	▲1.8 %	1.7%	0.9%
**その他の非製造業		18.5	27.7	49.6 %	5.0 %	3.1%	3.5%

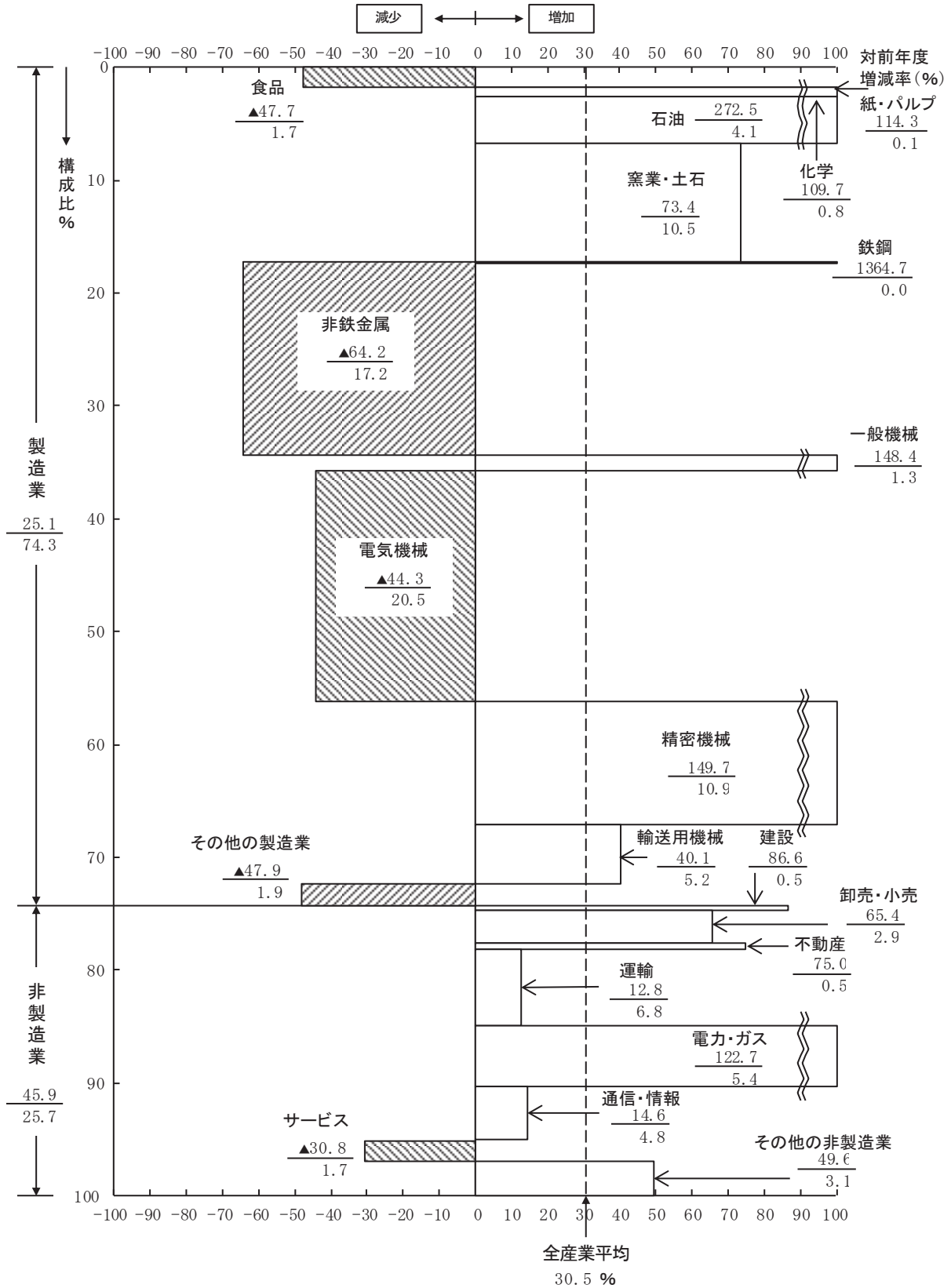
*その他の製造業：出版印刷、ゴム、金属製品、その他製造業

**その他の非製造業：農林水産業、鉱業、その他非製造業

(4) 大分 2024年度 設備投資計画

【2024年度】

数字は $\frac{\text{2024年度対前年度増減率}}{\text{2023年度 構成比}}$



5. 大分県 本社所在地別設備投資動向

[県外本社所在企業 110社]

[県内本社所在企業 74社]

(単位：億円、%)				(単位：億円、%)			
	2023年度 実績	2024年度 計画	23/24 増減率		2023年度 実績	2024年度 計画	23/24 増減率
全産業	335	345	3.0	全産業	267	440	64.9
製造業	301	286	▲5.0	製造業	146	273	87.1
非製造業	34	59	73.7	非製造業	121	167	38.1

(1) 県外本社所在企業の設備投資動向

- 県外本社所在企業の2024年度設備投資計画は、製造業において、維持・補修投資が一段落する非鉄・金属、EV関連等の投資が一段落する電気機械等が減少し、▲5.0%の減少となる。一方、非製造業においては、再生エネルギー関連施設に係る投資が行われる電力・ガス等の寄与により+73.7%の増加となり、全産業では+3.0%の増加となる。

(2) 県内本社所在企業の設備投資動向

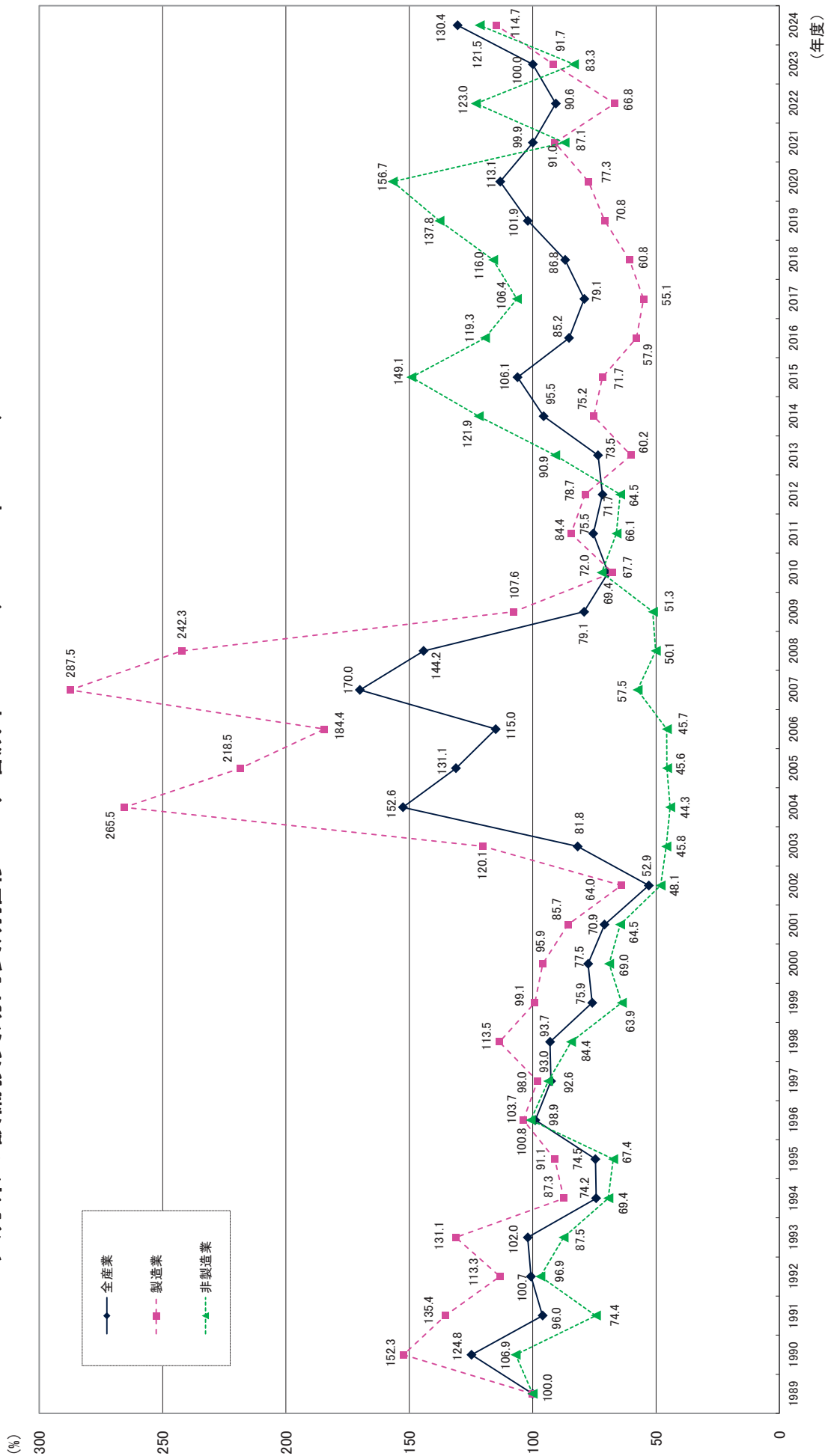
- 県内本社所在企業の2024年度設備投資計画は、製造業において、新製品製造等に伴う設備更新が行われる精密機械、組み立て設備更新や自動化設備導入等が行われる輸送用機械等が増加し+87.1%の増加となる。また、非製造業においても、店舗改修やPOSシステムのリプレース等が行われる卸売・小売、鉱山拡張に係る投資が行われるその他製造業等の寄与により+38.1%の増加となり、全産業では+64.9%の増加となる。

4. (参考) 2025年度の設備投資計画

- ・ 2025年度は、製造業、非製造業ともに多くの主要企業が計画未確定として回答を留保しているため、不確定要素が大きい。
- ・ 2025年度の設備投資計画について回答があったものを集計すると、対前年度比+6.9%（製造業：+1.9%、非製造業+19.5%）となっている。

(注) 2024年度計画を回答した企業のうち、2025年度についても回答を寄せた企業は116社。

6. 大分県の設備投資動向長期推移 ◇増減率ベース(1989年=100)



* 2023年度、2024年度は今回調査の共通回答ベース(2023年度:実績、2024年度:計画)

(年度)

©Development Bank of Japan Inc.2024

本資料は情報提供のみを目的として作成されたものであり、取引などを勧誘するものではありません。本資料は当行が信頼に足ると判断した情報に基づいて作成されていますが、当行はその正確性・確実性を保証するものではありません。本資料のご利用に際しましては、ご自身のご判断でなされますようお願いいたします。本資料は著作物であり、著作権法に基づき保護されています。本資料の全文または一部を転載・複製する際は、著作権者の許諾が必要です。当行までご連絡ください。著作権法の定めに従い引用・転載・複製する際には、必ず『出所：日本政策投資銀行』と明記してください。

*本資料に対するご質問は下記までお問い合わせ下さい。

株式会社日本政策投資銀行

大分事務所 〒870-0021 大分市府内町3丁目4番20号
(大分恒和ビル)
TEL (097) 535-1411