
訪日外国人旅行者の四国に関する意向調査 (2021年調査)

～DBJ・JTBF アジア・欧米豪 訪日外国人旅行者の意向調査
(第3回 新型コロナ影響度 特別調査) より～



<目次>

| | |
|--|-----------|
| 目次 | 2 |
| 調査の概要・回答者の属性 | 3 |
| 分析結果のポイント | 4 |
| I. 特別編 ～第3回 新型コロナに関する緊急インバウンドアンケート～ | |
| 第1章 新型コロナを受けた四国におけるインバウンド動向の変化 | 5 |
| 1-1. 新型コロナ前の四国を訪れる訪日外国人の国・地域 | 6 |
| 1-2. 新型コロナ前後の延べ宿泊者数 | 7 |
| 1-3. 新型コロナ前後の客室稼働率 | 8 |
| 第2章 新型コロナ禍におけるインバウンド動向 | 9 |
| 2-1. 今後6ヶ月の間に実施するであろうレジャー | 10 |
| 2-2. 次に海外観光旅行の検討を再開するタイミング | 11 |
| 2-3. 次に日本を観光のために往訪したい理由 | 12 |
| (参考) 次に海外旅行したい国・地域 | 13 |
| 2-4. コロナ禍で出てきた新たな旅行ニーズ | |
| (1) アウトドアアクティビティ | 14 |
| (2) オンラインツアー | 16 |
| (3) サステナブルツーリズム | 18 |
| 第3章 新型コロナ収束後のインバウンド動向 | 20 |
| 3-1. 新型コロナ収束後の海外観光旅行の意向 | 21 |
| 3-2. 新型コロナ収束後の年間の海外観光旅行回数の変化 | 22 |
| 3-3. 新型コロナ収束後の訪日旅行の予算 | 23 |
| 3-4. 新型コロナ収束後の訪日旅行の滞在日数 | 24 |
| 3-5. 新型コロナ収束後に四国で体験したいこと | 25 |
| II. 本編 ～例年調査～ | |
| 第4章 外国人旅行者の四国に関する意向 | 26 |
| 4-1. 四国の認知度 | 27 |
| 4-2. 四国への往訪意欲 | 29 |
| 第5章 四国訪問希望者/四国訪問経験者の特徴と動向 | 31 |
| 5-1. 滞在日数 | 32 |
| 5-2. 所得階層 | 33 |
| 5-3. 訪日回数 | 34 |
| 5-4. 旅行形態 | 35 |
| 参 考 | 36 |
| (参考1) 日本の観光地の認知度 | 37 |
| (参考2) 日本の観光地への往訪意欲 | 38 |
| (参考3) 四国の認知度の推移 | 39 |
| (参考4) 四国への往訪意欲の推移 | 40 |

【調査の概要・回答者の属性】

- (株)日本政策投資銀行及び(公財)日本交通公社は、共同で「DBJ・JTBF アジア・欧米豪 訪日外国人旅行者の意向調査（第3回新型コロナ影響度特別調査）」（調査期間2021年10月5日～19日）を実施した。
- 本調査は2012年より継続的に実施しており、2020年6月からは、新型コロナウイルス感染症（以下、「新型コロナ」という。）が外国人旅行者の海外旅行意向に与えた影響や、感染収束後のインバウンド市場の潜在需要を調査すべく、新型コロナ影響度特別調査を実施している。
- 当レポートは2022年2月に公表された「DBJ・JTBF アジア・欧米豪 訪日外国人旅行者の意向調査（第3回 新型コロナ影響度 特別調査）」より、四国に関する意向を中心にDBJ四国支店が分析を実施したものである。

■ 調査の概要

1. 調査の概要

- 調査方法：インターネットによる調査
- 実施時期：2021年10月5日～2021年10月19日
- 調査地域：韓国、中国、台湾、香港、タイ、シンガポール、マレーシア、インドネシア、アメリカ、オーストラリア、イギリス、フランスの12カ国・地域
(注) 中国は北京および上海在住者のみ（割合は北京50%:上海50%）
 (注) アメリカ、オーストラリア、イギリス、フランスの4カ国は2016年度調査から加わった。
- 調査対象者：20歳～59歳の男女、かつ、海外旅行経験者
(注) 中国-香港-マカオ間、マレーシア-シンガポール間、タイ-マレーシア間、アメリカ-カナダ・メキシコ・ハワイ・グアム間、オーストラリア-ニュージーランド間、イギリス・フランス-欧州各国間の旅行については、海外旅行経験から除く
- 有効回答者数：上記各地域に居住する住民計 6,294人
- 協力実査会社：楽天インサイト株式会社

- 2020年6月2日～6月12日に実施された調査を 「第1回新型コロナ影響度特別調査」（以下、第1回調査）とする。
- 2020年12月1日～12月12日に実施された調査を 「第2回新型コロナ影響度特別調査」（以下、第2回調査）とする。
- 2021年10月5日～10月19日に実施された調査を 「第3回新型コロナ影響度特別調査」（以下、第3回調査）とする。

■ 回答者の内訳

(単位:人)

| 項目 | 全体 | アジア全体 | | | | | | | | | 欧米豪全体 | | | | |
|---------------|-------|-------|-------|-------|-------|-------|--------|-------|--------|-------|---------|-------|-------|-------|-------|
| | | 韓国 | 中国 | 台湾 | 香港 | タイ | シンガポール | マレーシア | インドネシア | アメリカ | オーストラリア | イギリス | フランス | | |
| 合計 | 6,294 | 4,189 | 540 | 541 | 521 | 520 | 519 | 507 | 523 | 518 | 2,105 | 530 | 521 | 522 | 532 |
| 内、訪日経験者 (A) | 2,931 | 2,533 | 349 | 379 | 432 | 445 | 289 | 272 | 201 | 166 | 398 | 93 | 130 | 82 | 93 |
| 内、訪日希望者 (B) | 3,372 | 2,651 | 165 | 360 | 388 | 409 | 367 | 305 | 315 | 342 | 721 | 195 | 169 | 181 | 176 |
| 内、四国訪問経験者 (C) | 246 | 218 | 11 | 38 | 43 | 42 | 33 | 20 | 13 | 18 | 28 | 6 | 11 | 7 | 4 |
| (C/A) | 8.4% | 8.6% | 3.2% | 10.0% | 10.0% | 9.4% | 11.4% | 7.4% | 6.5% | 10.8% | 7.0% | 6.5% | 8.5% | 8.5% | 4.3% |
| 内、四国訪問希望者 (D) | 601 | 445 | 21 | 82 | 75 | 99 | 55 | 42 | 34 | 37 | 156 | 31 | 50 | 49 | 26 |
| (D/B) | 17.8% | 16.8% | 12.7% | 22.8% | 19.3% | 24.2% | 15.0% | 13.8% | 10.8% | 10.8% | 21.6% | 15.9% | 29.6% | 27.1% | 14.8% |

- 「四国訪問経験者」：「あなたをご存知の観光地の中で、実際に行ったことがある観光地」として「四国」及び四国内地名を選択した回答者
- 「四国訪問希望者」：「あなたをご存知の観光地の中で、実際に行ってみたい観光地」として「四国」及び四国内地名を選択した回答者
(※いずれも重複回答を除いてカウント)

【分析結果のポイント】

今回の新型コロナに関する緊急インバウンドアンケートより、四国に関する動向のポイントをまとめると以下の通りとなる。

1. 新型コロナ禍におけるインバウンド動向（第2章より）

■ アウトドアアクティビティ

四国訪問希望者における今後の旅行で実施したいことの第1位は「アウトドアアクティビティ」であり、その割合は訪日旅行希望者より約10%も高く過半に達する。四国に対して、自然の中で楽しむスポーツ・体験といったアウトドアアクティビティの期待が高いことが分かる。

■ オンラインツアー

行きたい地域への直接の往来が可能になってもオンラインツアーを利用したいとの回答は、アジア、欧米豪ともに8割を超えている。今後もリアルな旅行の下調べやオンライン上での交流を目的として利用する人が多くいると考えられる。

■ サステナブルツーリズム

海外旅行の検討時にサステナブルな取組を重視するとの回答は、アジア、欧米豪ともに8割を超えている。加えて、サステナブルな取組を行っている宿泊施設に泊まる場合に予算を上げてもいいとの回答も、アジア、欧米豪とも約8割に上り、旅行先においてサステナブルな取組が付加価値として捉えられていることが分かる。

2. 新型コロナ収束後のインバウンド動向（第3章より）

■ 新型コロナ収束後における海外観光旅行の意向

新型コロナが収束したらまた海外旅行をしたいとの意向は95%と極めて高い。かつ第1回から第3回にかけてその割合は上昇しており、旅行意欲が年々高まっている様子がうかがえる。

■ 新型コロナ収束後の訪日旅行の予算

予算が「増える」との回答がアジア・欧米豪ともに7割を超えており、新型コロナ収束後に四国を訪れる外国人旅行者の消費単価が上昇する可能性がある。

■ 新型コロナ収束後の訪日旅行の滞在日数

滞在日数が「長くなる」との回答がアジア・欧米豪ともに過半を占めており、新型コロナ収束後に四国を訪れる外国人旅行者がより長期滞在を求める可能性がある。

■ 新型コロナ収束後に四国で体験したいこと

四国への期待が高い「自然」、「歴史」、「文化」といった資源に加え、「食」への期待にも応え、滞在中の満足度を高めることが肝要であると言える。

3. 調査結果を踏まえて

このように、新型コロナの影響により長らく海外旅行が制限されている状況においても、四国が有する「自然」「文化」「歴史」を活かしたアウトドアアクティビティのポテンシャルの高さや、オンラインツアーに対する新たな需要、そして旅行においてもサステナブルな取組を重視する動向が明らかとなった。

また、第1回、第2回調査に続き、今次調査においても四国訪問希望者の海外旅行意向は極めて高く、訪日旅行の予算が増加し、滞在日数が長期化するとの結果が出ており、これらの傾向に疑いの余地はない。

今年は3年に一度の瀬戸内国際芸術祭が開催され、コロナ禍においても、四国が有する美しい風景や育まれてきた歴史などの魅力が国内外へ広く発信されている。こうした四国固有の魅力が多く外国人旅行者を惹きつけるとともに、地域の人々も当地が持つ強みや可能性を再考する機会とし、新型コロナ収束後には実際に行ってみたい場所として選ばれ、訪れた人にはより満足してもらえるような観光地域づくりが進められることを期待したい。

来たるべきインバウンド再開に向け、これらの調査が四国地域の観光に携わる皆様にとっての一助となれば幸いである。

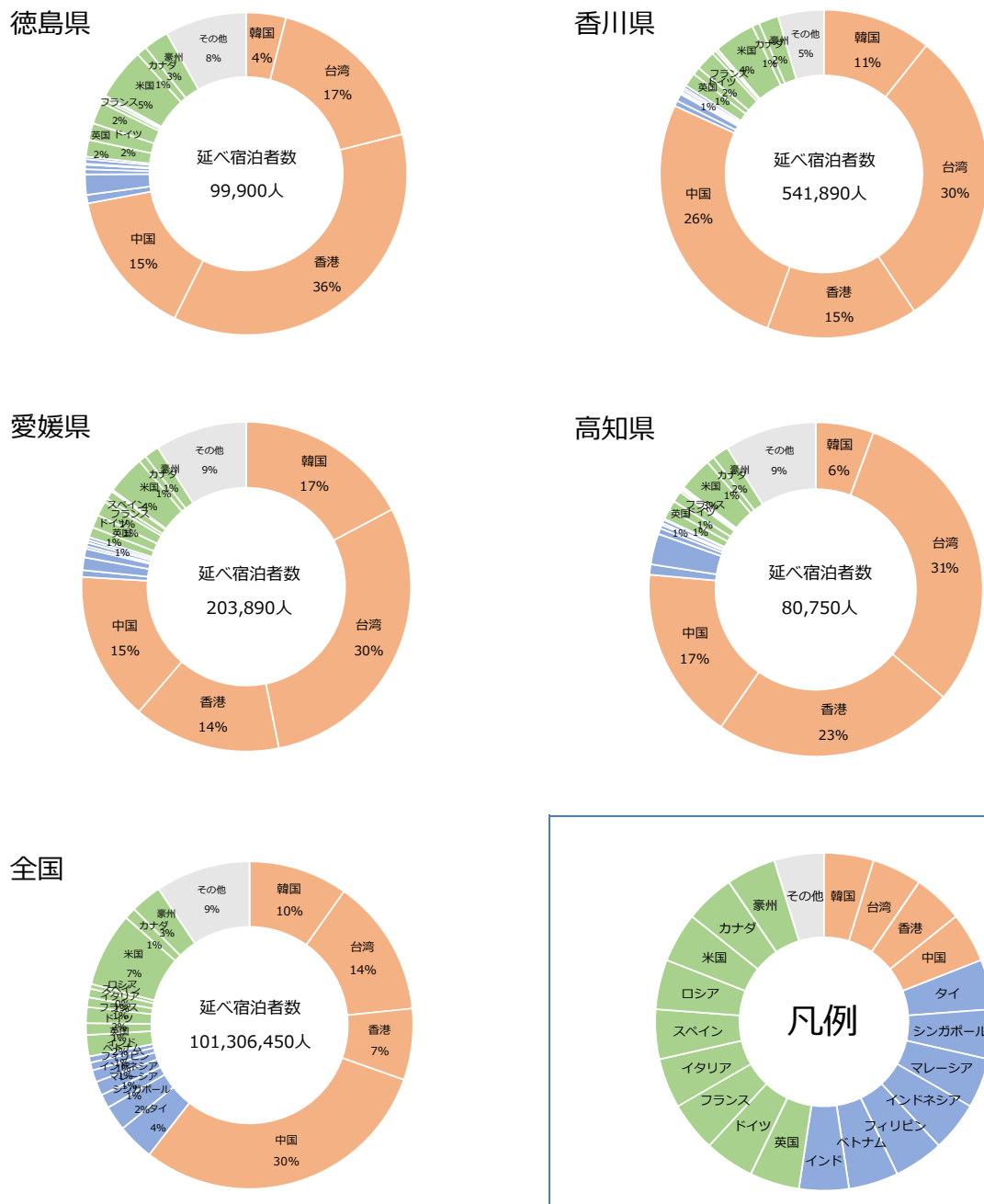
I. 特別編～第3回 新型コロナに関する緊急インバウンドアンケート～

第1章 新型コロナを受けた四国における インバウンド動向の変化

1-1. 新型コロナ前の四国を訪れる訪日外国人の国・地域

- 2019年の四国における訪日外国人の延べ宿泊者数は、全体で約93万人であり、四国四県の中では香川県が最も多い。
- 2019年に四国に宿泊した訪日外国人の国・地域は、東アジア4地域（韓国、台湾、香港、中国）の占める割合が高い（徳島72%、香川：82%、愛媛76%、高知77%）。
- 四国は全国と比べると欧米の占める割合は低いが、四国四県の中では徳島県において欧米の割合が高くなっている。

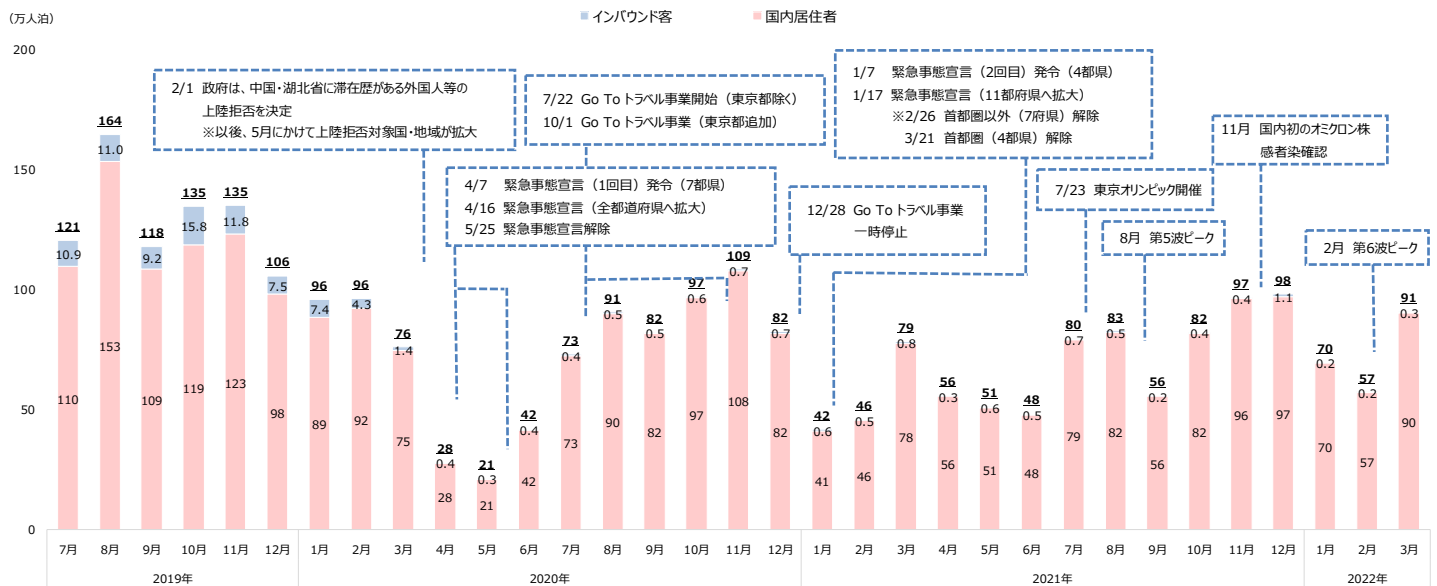
(図表) 四国四県に宿泊した訪日外国人の国・地域 (2019年)



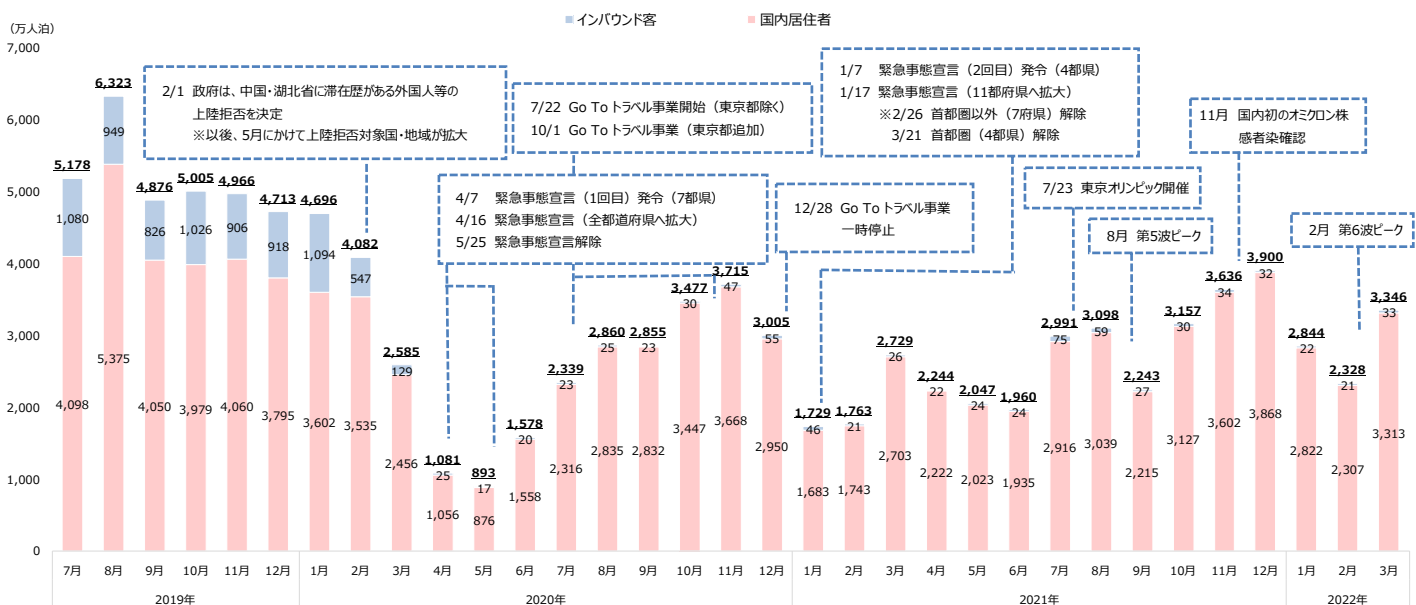
1-2. 新型コロナ前後の延べ宿泊者数

- 2019年下半期からの月別延べ宿泊者数をみると、全国、四国ともに2020年以降は新型コロナの影響を受け大幅に減少した。
- 以降、国内における新型コロナ感染者数の増減にあわせ、山と谷を繰り返している様子がうかがえる。
- 四国において、新型コロナ流行前には、インバウンド客が多い月には15万人を超えていたが、2020年4月以降はそれまで順調に成長していたインバウンド需要がほぼ消失したと言える。

(図表) 新型コロナ前後の延べ宿泊者数【四国】



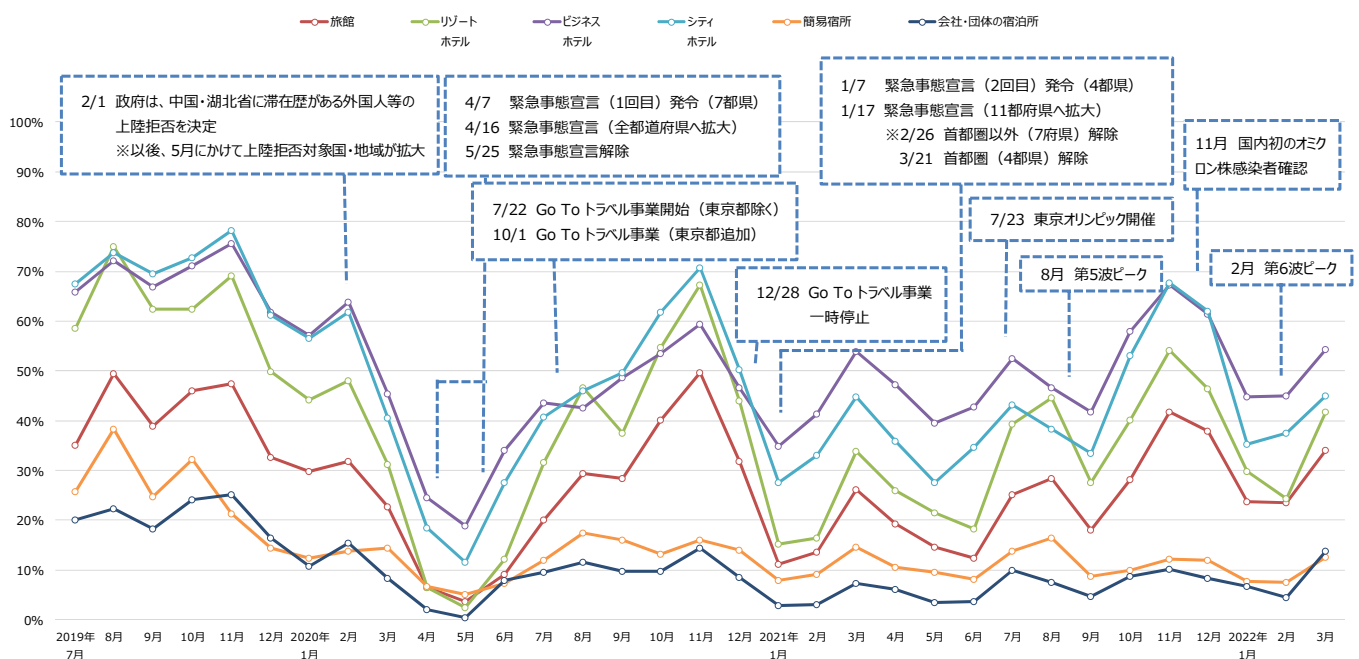
(図表) 新型コロナ前後の延べ宿泊者数【全国】



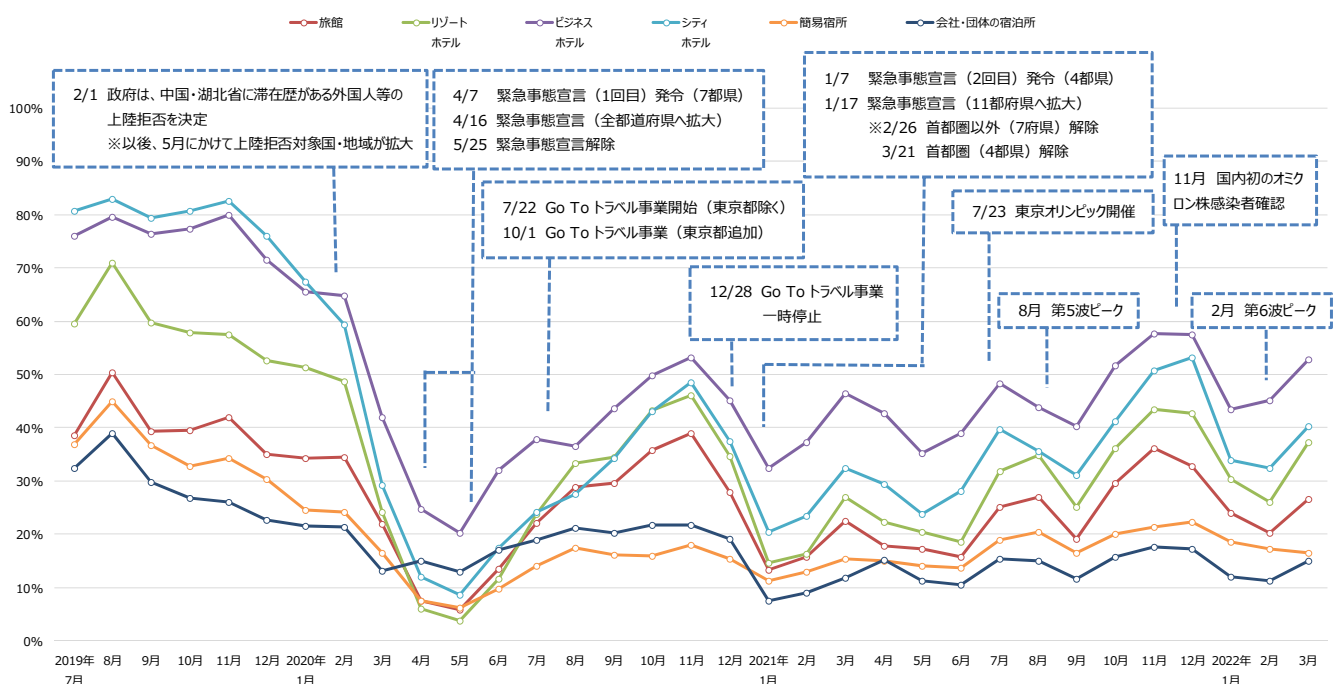
1-3. 新型コロナ前後の客室稼働率

- 2019年下半年期からの客室稼働率をみると、全国、四国ともに2020年以降は新型コロナの影響を受け大幅に低下した。
- 2020年7月のGo To トラベル事業開始とともに上昇し、四国において2020年11月にはシティホテル、リゾートホテル、ビジネスホテルで60~70%に回復した。
- 以降、国内における新型コロナ感染者数の増減にあわせ、山と谷を繰り返している。

【図表】新型コロナ前後の客室稼働率【四国】



【図表】新型コロナ前後の客室稼働率【全国】



I. 特別編～第3回 新型コロナに関する緊急インバウンドアンケート～

第2章 新型コロナ禍における インバウンド動向

2-1. 今後6ヶ月の間に実施するであろうレジャー

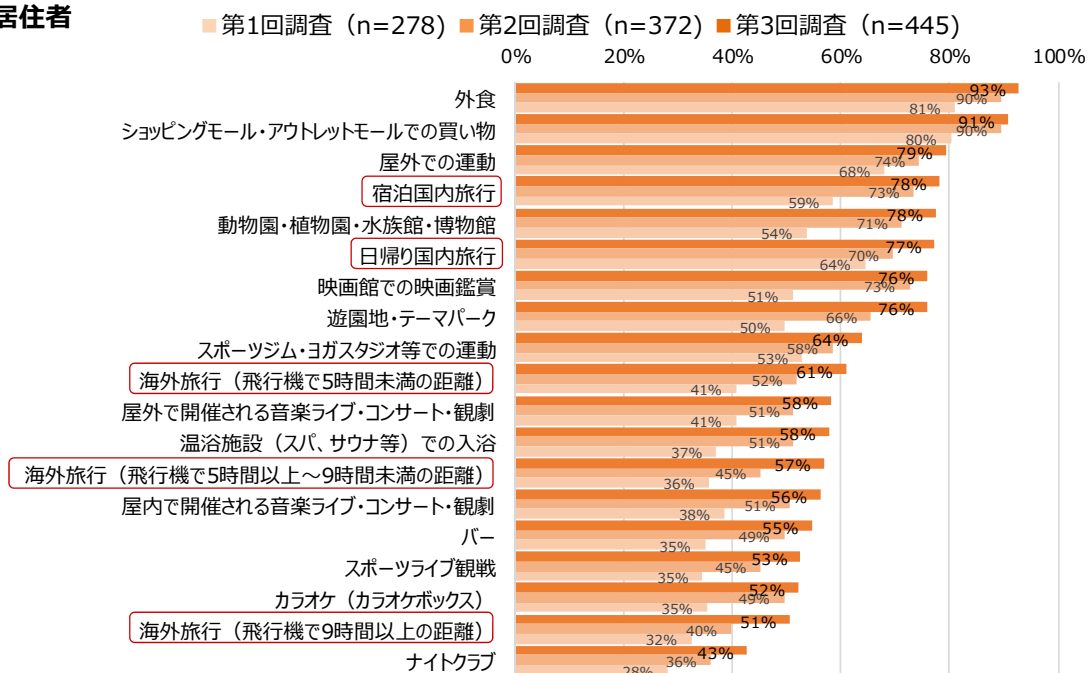
四国訪問希望者

- 今後6ヶ月以内に実施するであろうレジャーについては、アジア・欧米豪ともにほとんどの項目で第1回、第2回調査よりも第3回の割合が上昇している。
- 「日帰り国内旅行」「宿泊国内旅行」「海外旅行」の旅行関連項目は、いずれもアジアより欧米豪の割合の方が高い。
- 特に欧米豪では、長距離（飛行機で9時間以上）の海外旅行も含めていずれも7割前後となっており、海外旅行の再開に前向きな様子がうかがえる。

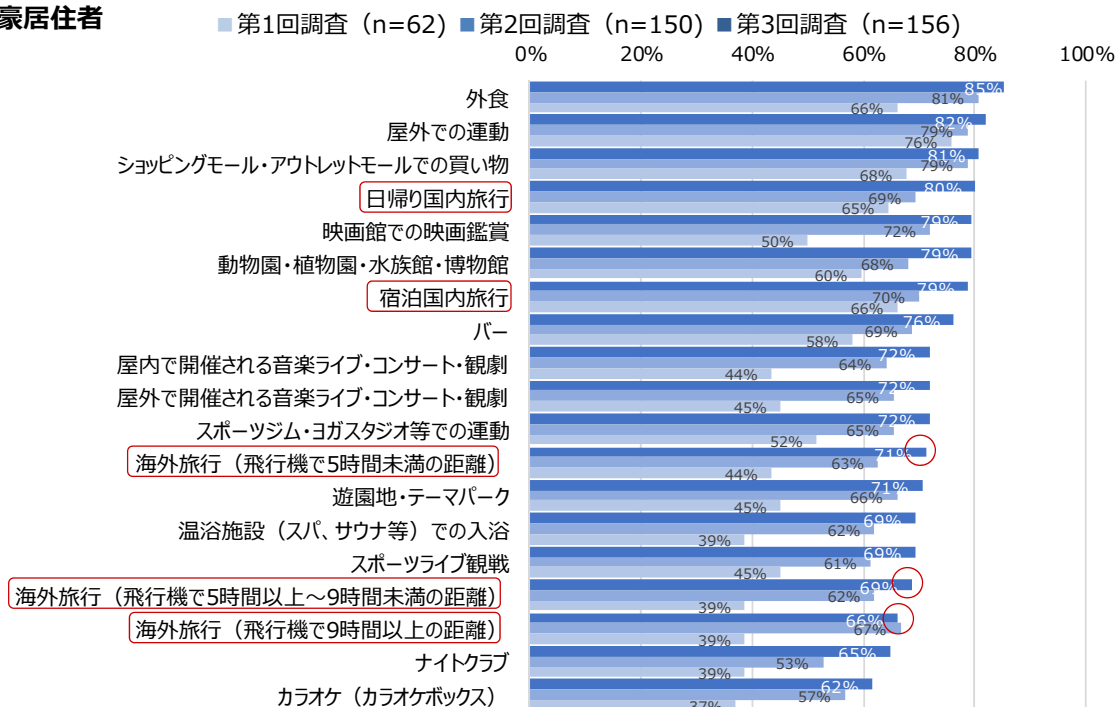
Q. 今後6カ月の間に実施するであろうレジャー全般についてあてはまるものを選んでください。（回答はそれぞれひとつ）

（「実施する」または「おそらく実施する」と回答した対象者の割合、第3回調査における割合で降順ソート）

アジア居住者



欧米豪居住者

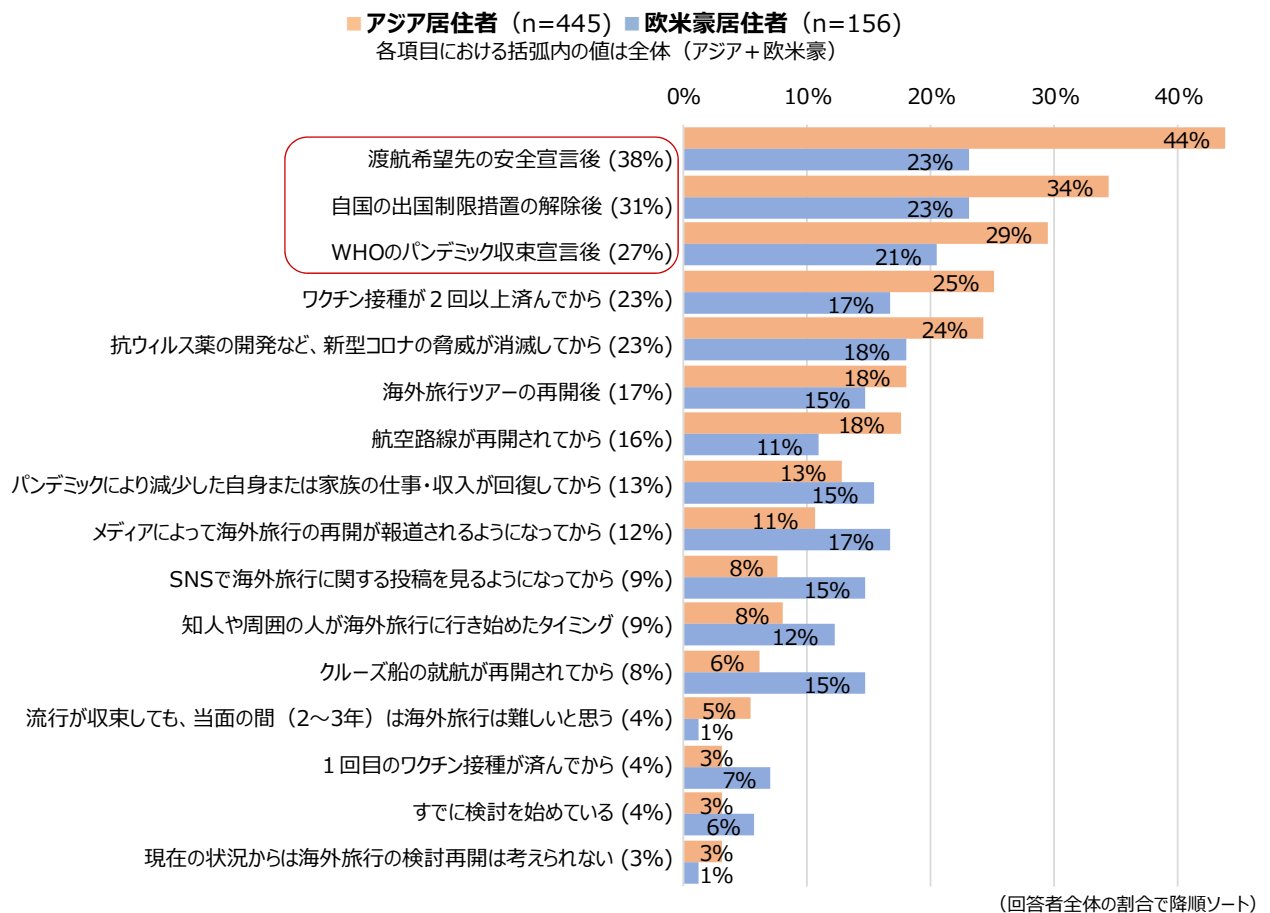


2-2. 次に海外観光旅行の検討を再開するタイミング

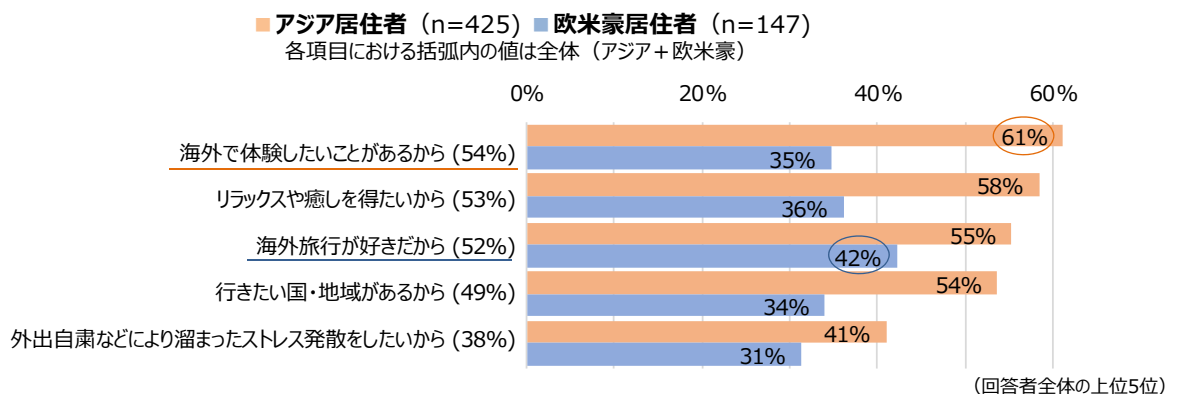
四国訪問希望者

- 次に海外観光旅行の検討を再開するタイミングは、全体では「渡航希望先の安全宣言後」が1位であり、とりわけアジアの割合が高い。
- 続いて、「自国の出国制限措置の解除後」「WHOのパンデミック収束宣言後」の割合が高くなっている。
- 海外旅行をしたいと思う理由は、アジアでは「海外で体験したいことがあるから」が、欧米豪では「海外旅行が好きだから」が、それぞれ最も多い。

Q. 次に海外観光旅行の検討を再開するタイミングはいつ頃になるとお考えですか。（回答はあてはまるものを最大3つまで）



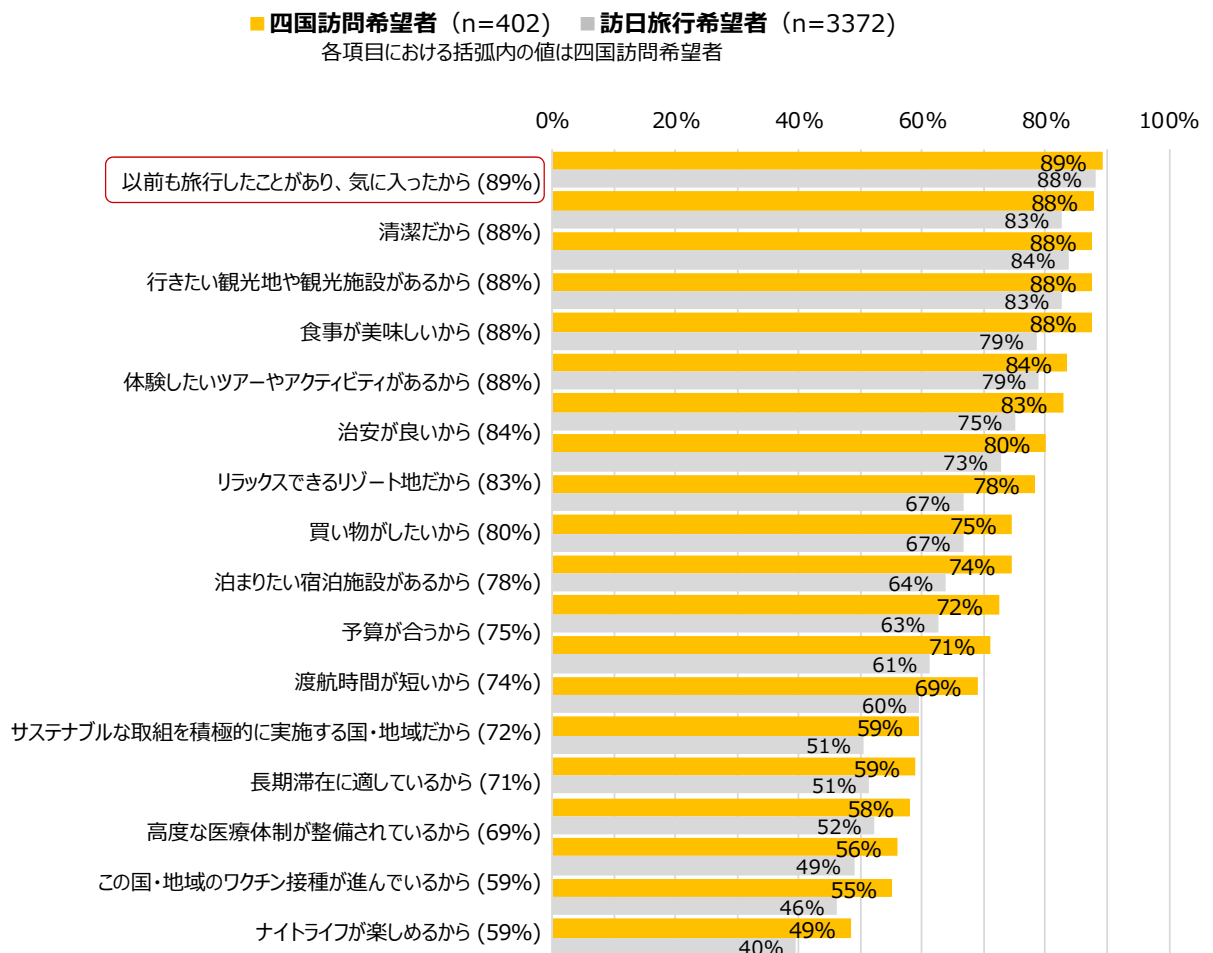
Q. あなたが次に、海外観光旅行をしたいと思う理由について教えてください。（回答はあてはまるもの全て）



2-3. 次に日本を観光のために往訪したい理由

- 次に日本を観光のために往訪したい理由を、四国訪問希望者と訪日旅行希望者で比較すると、全ての項目で四国訪問希望者の割合が高い。
- 四国訪問希望者は、訪日に関してより積極的であると捉えることができる。
- 項目別では、「以前も旅行したことがあり、気に入ったから」の割合が最も高く、1回目の来訪で満足してもらうことによって、リピーターを獲得できる可能性が高いと言える。

Q. あなたが次に、日本を観光のために訪問したい理由は何ですか。（回答はあてはまるものすべて）



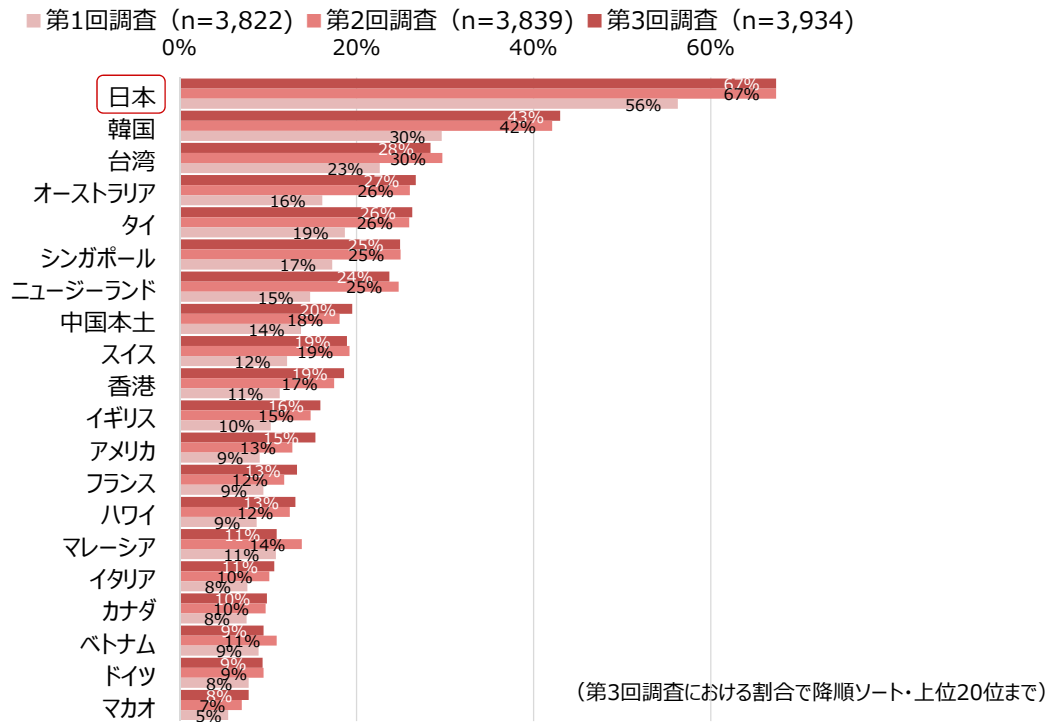
(参考) 次に観光旅行したい国・地域

海外旅行希望者

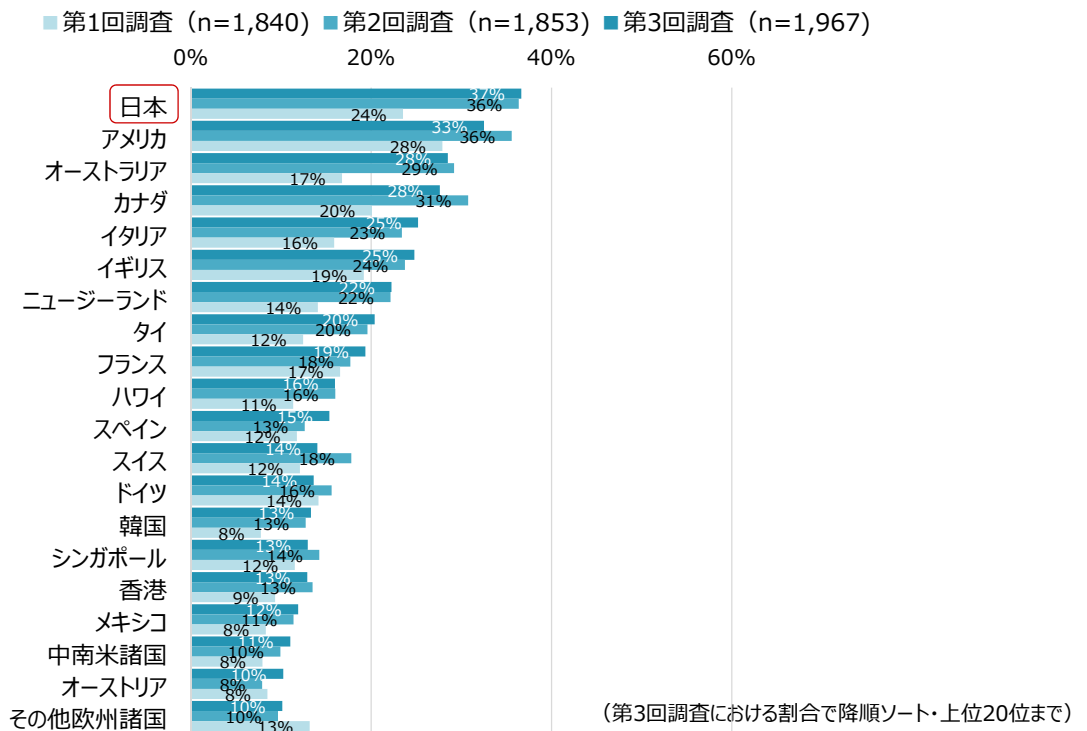
- 次に海外旅行したい国・地域の1位は「日本」。アジア、欧米豪ともに第2回調査に引き続きトップ。
- 特にアジアにおいて、日本の人気は群を抜いており、2位の韓国とは20ポイント以上の差がある。

Q. 次に、あなたが観光旅行したい国・地域を最大5つまでお選び下さい。(回答は5つまで)

アジア居住者



欧米豪居住者



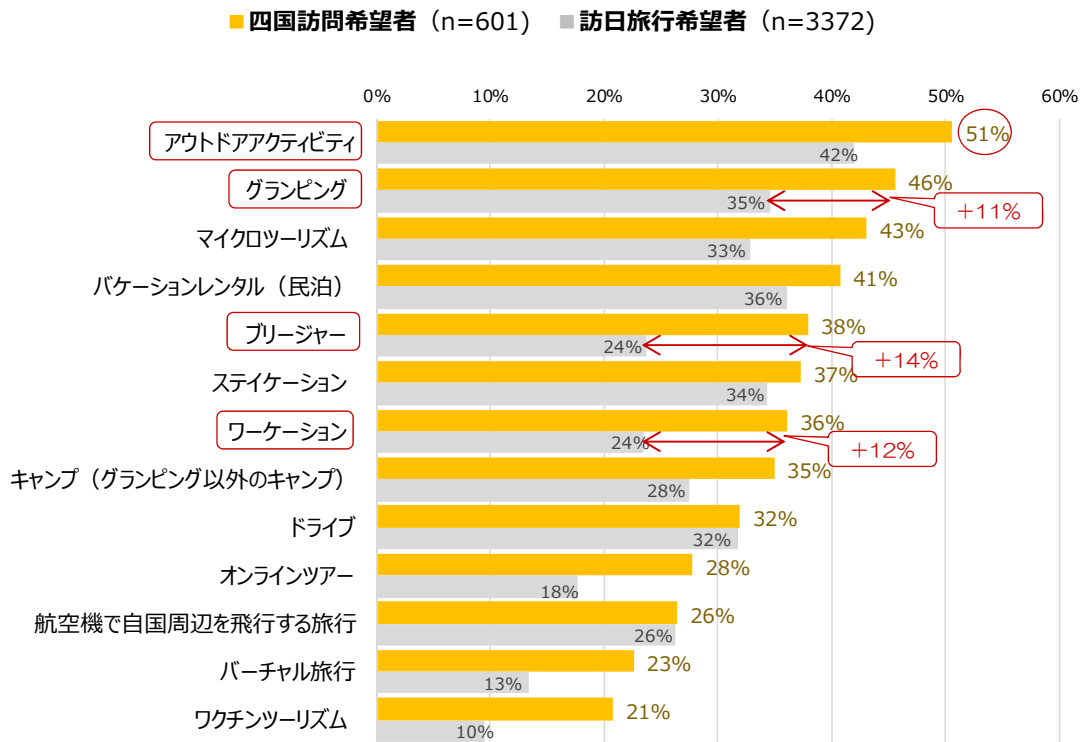
※1 新型コロナウイルス収束後の海外旅行について「(したい) 思わない」を選択した対象者及び次に海外旅行の検討を再開するタイミングについて「現在の状況からは海外旅行の検討再開は考えられない」と回答した対象者を除く全員から回答を得た。

※2 「次に観光旅行したい国・地域」の選択肢からは、回答者の国・地域及び近隣の国・地域（中国-香港-マカオ、マレーシア-シンガポール、タイ-マレーシア、アメリカ-カナダ-メキシコ-ハワイ-グアム、オーストラリア-ニュージーランド、イギリス-フランス-欧州各国）を除いている。

2-4. コロナ禍で出てきた新たな旅行ニーズ (1) アウトドアアクティビティ

- コロナ禍で出てきた新たな旅行ニーズは、四国訪問希望者、訪日旅行希望者ともに「アウトドアアクティビティ」がトップ。
- とりわけ四国訪問希望者では「アウトドアアクティビティ」の割合が過半に達しており、今後の実施意向が高い様子が見えらる。
- 四国が有する自然、文化、歴史の資源を活かしたアドベンチャーツーリズム等の提案により、こうしたニーズを取り込むことが有効であると考えられる。
- また、「ブリージャー」や「ワーケーション」、「グランピング」は、訪日旅行希望者より四国訪問希望者が10%以上も高い結果となっており、こうした新たなニーズに対するコンテンツ造成も、四国の魅力を高める取組として期待される。

Q. 以下の旅行について、あなたが今後実施したいものをお答えください。（回答はあてはまるもの全て）



※
 オンラインツアー：観光地を実際に訪れなくても自宅にいながらオンラインで現地の案内を受ける旅行
 バーチャル旅行：バーチャルリアリティ(VR)技術を駆使した旅行
 アウトドアアクティビティ：カヌー、ラフティング、乗馬等、自然の中で楽しむスポーツ・体験活動
 ワーケーション：テレワークの活用等により、リゾート地や地方等の普段の職場と異なる場所で仕事しながら休暇取得等も行う旅行
 ブリージャー：業務での出張の際に旅行日数を延長して、業務の前後の休暇で楽しむ旅行
 ステイケーション：近場のホテルでの滞在
 マイクロツーリズム：自宅から片道2時間圏内の地元または近隣地域を訪れる宿泊旅行や日帰り旅行
 ワクチンツーリズム：ワクチン接種を目的とした旅行
 グランピング：あらかじめキャンプ用品や食材・食事が用意されている施設で高級なキャンプの雰囲気を楽しむ活動
 キャンプ：グランピング以外のキャンプ
 パッケージレンタル (民泊)：1軒を貸切ったの宿泊
 航空機で自国周辺を飛行する旅行：飛行機で自国周辺を旋回し、どこにも着陸せず、出発地に戻る遊覧飛行

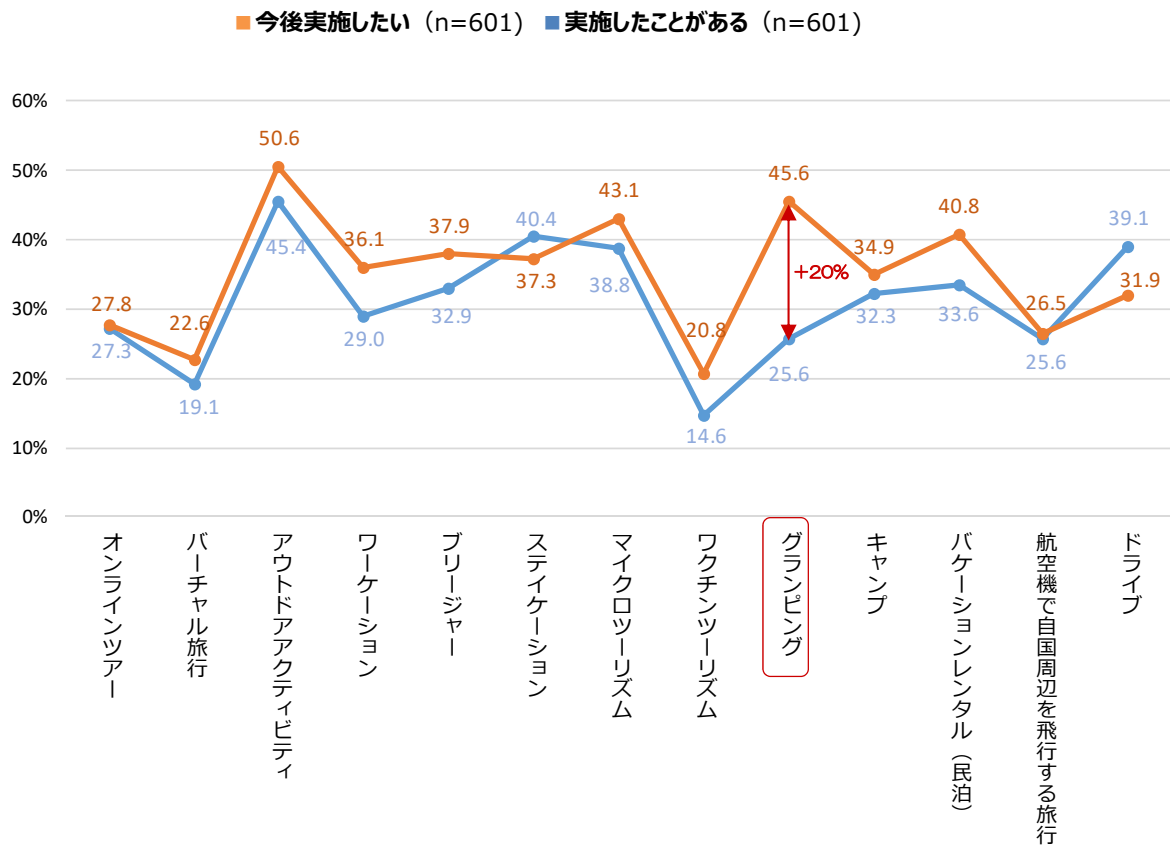
2-4. コロナ禍で出てきた新たな旅行ニーズ (1) アウトドアアクティビティ

四国訪問希望者

- 四国訪問希望者において、コロナ禍で出てきた新たな旅行ニーズにつき、今までに実施したことがあるものと、今後実施したいものの割合を比較した。
- その結果、ほとんどの項目で「今後実施したい」が「実施したことがある」を上回っている。
- 「グランピング」では、「今後実施したい」が「実施したことがある」より20ポイントも高くなっており、コロナ禍における嗜好の変化により関心が高まったと考えられる。

Q. 以下の旅行について、あなたが今までに実施したことがあるものをお答えください。（回答はあてはまるもの全て）

Q. 以下の旅行について、あなたが今後実施したいものをお答えください。（回答はあてはまるもの全て）

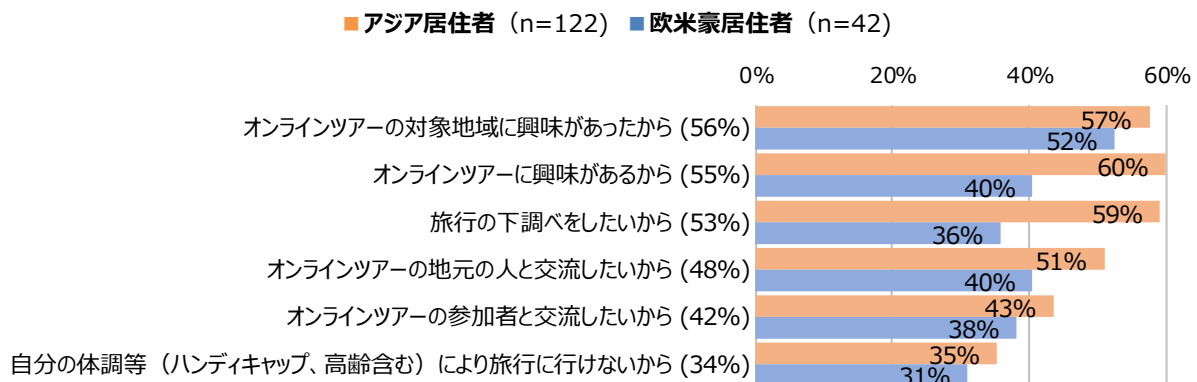


2-4. コロナ禍で出てきた新たな旅行ニーズ (2) オンラインツアー

四国訪問希望者

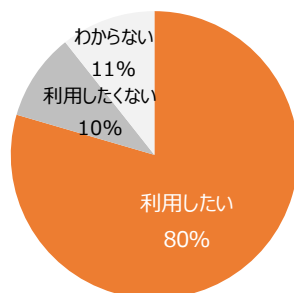
- オンラインツアーに参加した人に対し、その理由を尋ねたところ、「オンラインツアーの対象地域に興味があったから」「オンラインツアーに興味があるから」が全体で多い。
- 「旅行の下調べをしたいから」も全体で50%を超えており、海外旅行が再開した際のリアルな旅行の下調べの手段として、オンラインツアーを利用している人も多いことが分かる。
- 新型コロナ収束後もオンラインツアーに参加したいと答えた人は、アジア、欧米豪ともに8割を超えており、行きたい地域への旅行が可能となった後も、オンラインツアーを実際の旅行の下調べや、オンライン上の人々との交流を目的として利用する人が多くいると言える。

Q. オンラインツアーに参加した理由について、当てはまるものをお選びください。（回答はあてはまるもの全て）

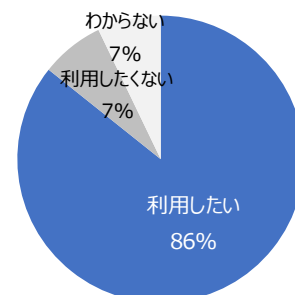


Q. 今後、新型コロナが収束し、行きたい地域への直接の往訪が可能になってもオンラインツアーを利用したいと思いますか。（回答はひとつ）

アジア居住者 (n=122)



欧米豪居住者 (n=42)

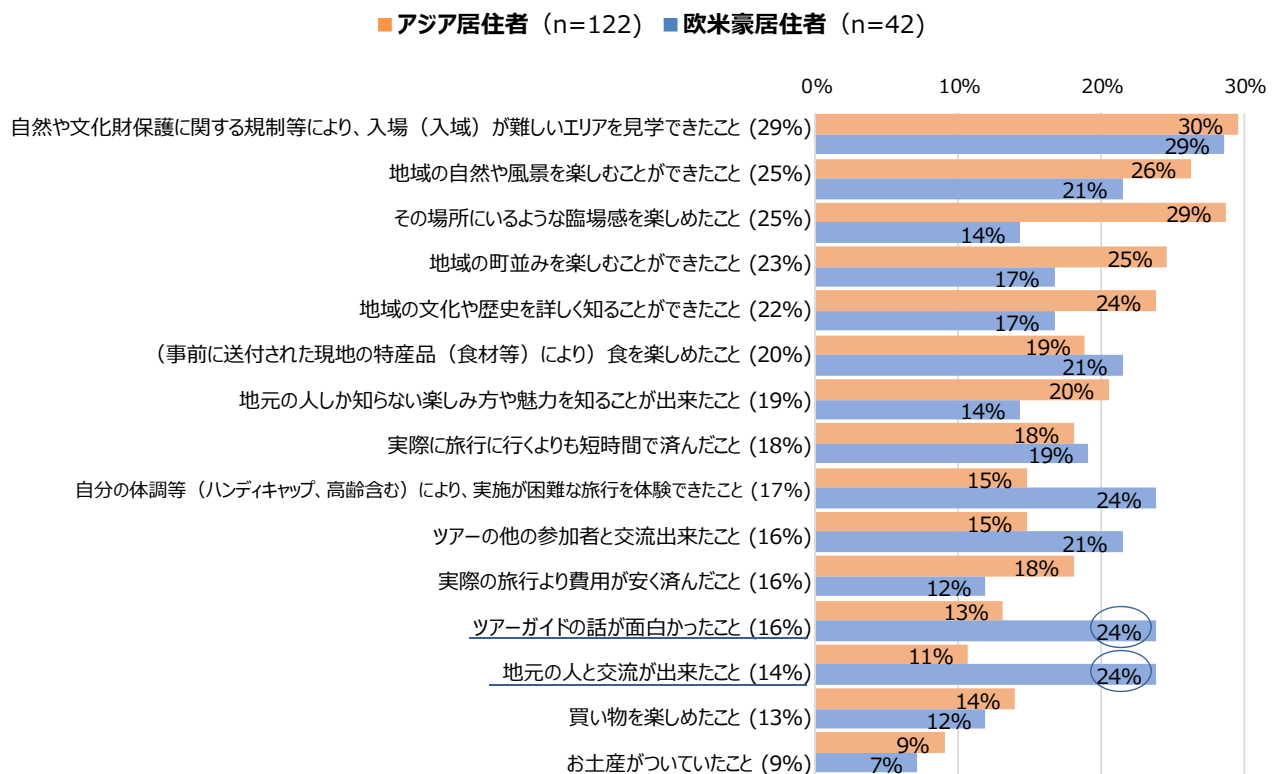


2-4. コロナ禍で出てきた新たな旅行ニーズ (2) オンラインツアー

四国訪問希望者

- 参加したオンラインツアーの良かった点を聞いたところ、「自然や文化財保護に関する規制等により、入場（入域）が難しいエリアを見学できたこと」「地域の自然や風景を楽しむことができたこと」「その場所にいるような臨場感を楽しめたこと」が上位となった。
- 欧米豪では、「ツアーガイドの話が面白かったこと」「地元の人と交流が出来たこと」の割合がアジアより大幅に高くなっており、欧米豪の人はガイドや地元の人との交流を重視していることが分かる。

Q.参加したオンラインツアーの良かった点について、最もあてはまるものを3つお選びください。

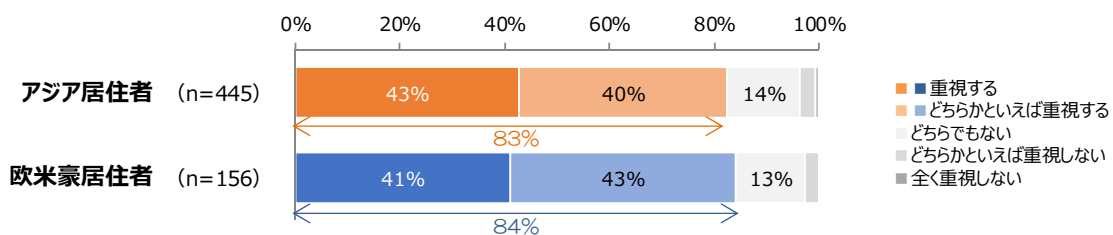


2-4. コロナ禍で出てきた新たな旅行ニーズ (3) サステナブルツーリズム

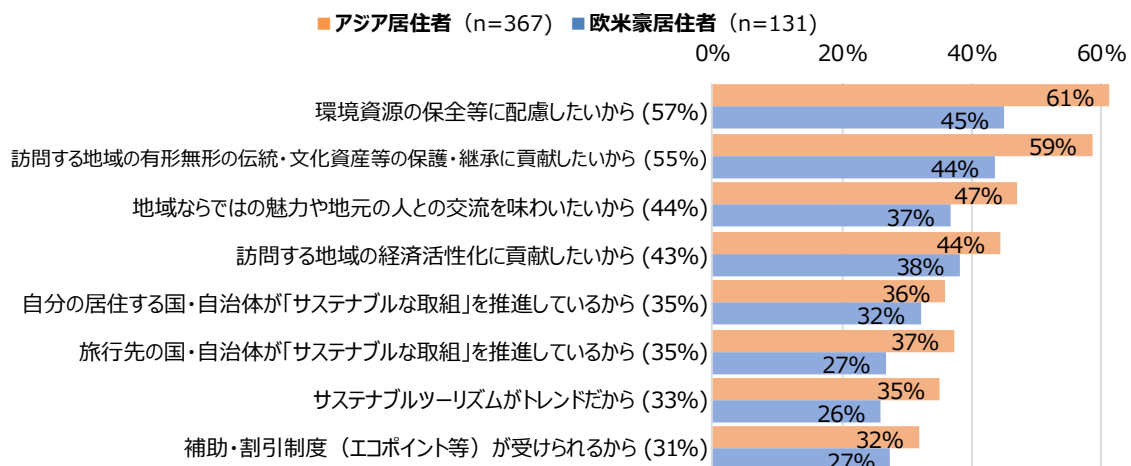
四国訪問希望者

- 海外旅行の訪問先や宿泊施設の検討時に、サステナブルな取組を「重視する」「どちらかといえば重視する」と答えた人の合計は、アジア83%、欧米豪84%と、いずれも高い。
- サステナブルな取組を重視する理由は、「環境資源の保全等に配慮したいから」の割合が最も高く、環境保全の意識の高まりが、サステナブルな取組重視の背景にあると考えられる。
- 海外旅行先で実施したいサステナブルな取組では、「ゴミ分別・削減」が全体で最も多い。またアジアでは「自然や資源を損なうことのないよう配慮されているアクティビティの体験」の割合が高い。

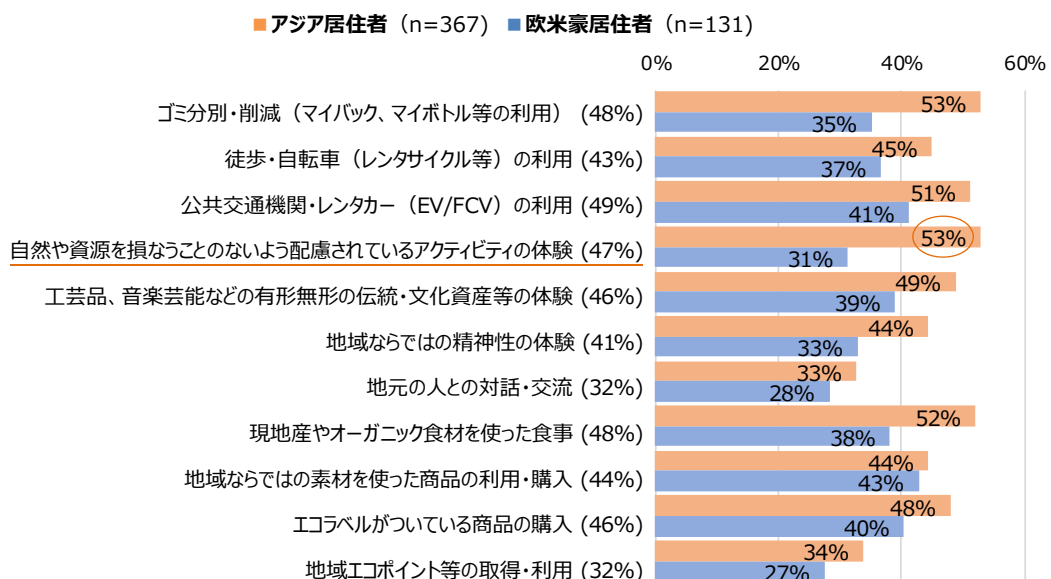
Q. あなたが今後、海外旅行の訪問先や宿泊施設を検討する際に、「サステナブルな取組を行っていること」を重視しますか。



Q. 「サステナブルな取組」を重視する理由は何ですか。（回答はあてはまるもの全て）



Q. あなたが海外旅行先で実施したい「サステナブルな取組」は何ですか。（回答はあてはまるもの全て）

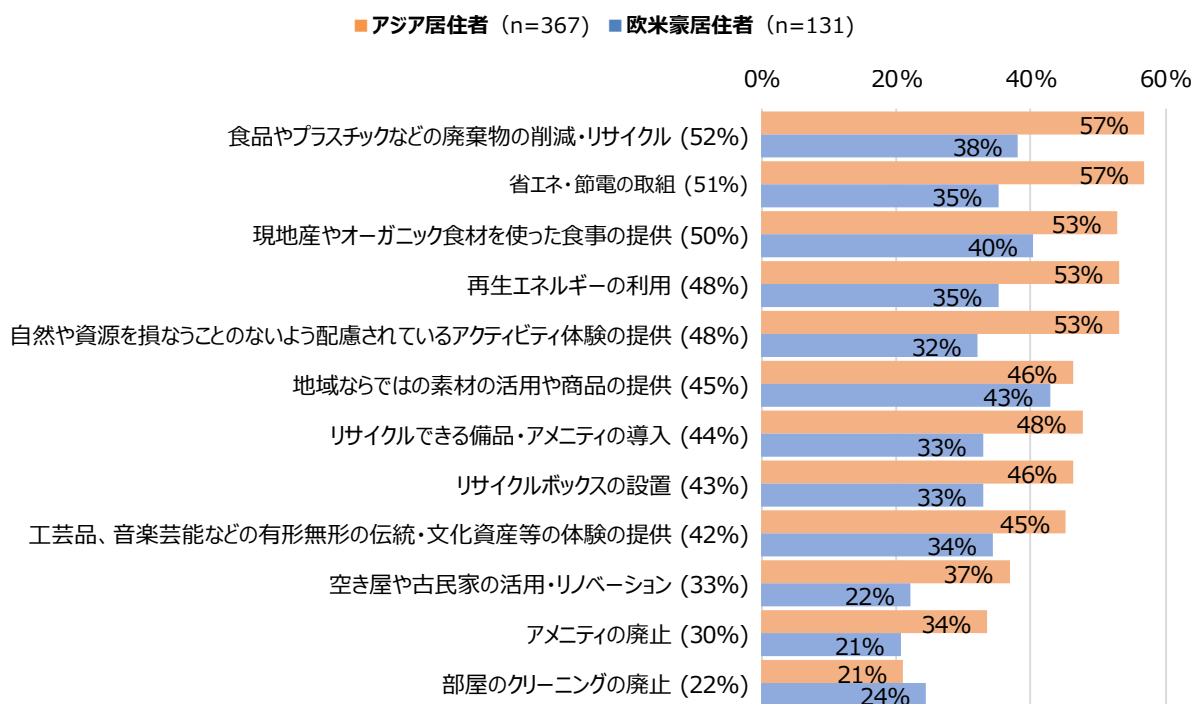


2-4. コロナ禍で出てきた新たな旅行ニーズ (3) サステナブルツーリズム

四国訪問希望者

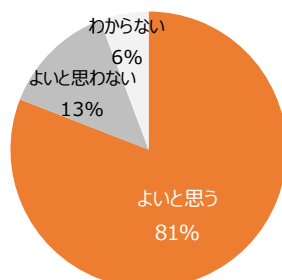
- ・ 宿泊施設に求めるサステナブルな取組は、「食品やプラスチックなどの廃棄物の削減・リサイクル」「省エネ・節電の取組」「現地産やオーガニック食材を使った食事の提供」が上位となっている。
- ・ サステナブルな取組を行っている宿泊施設に泊まる場合、通常より予算をあげてもよいと答えた人は、アジア、欧米豪ともに約8割に上っている。旅行先においても、サステナブルな取組をしていることが付加価値であると捉えられていると言える。

Q. あなたが宿泊施設に求める「サステナブルな取組」は何ですか。（回答はあてはまるもの全て）

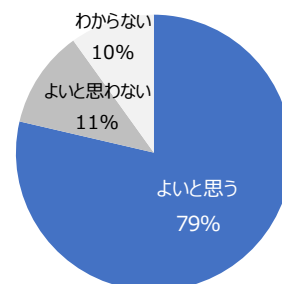


Q. あなたが「サステナブルな取組」を行っている宿泊施設に泊まるとして、通常より予算をあげてもよいと思いますか。（回答はひとつ）

アジア居住者 (n=367)



欧米豪居住者 (n=131)



I. 特別編～第3回 新型コロナに関する緊急インバウンドアンケート～

第3章 新型コロナ収束後の インバウンド動向

3-1. 新型コロナ収束後の海外観光旅行の意向

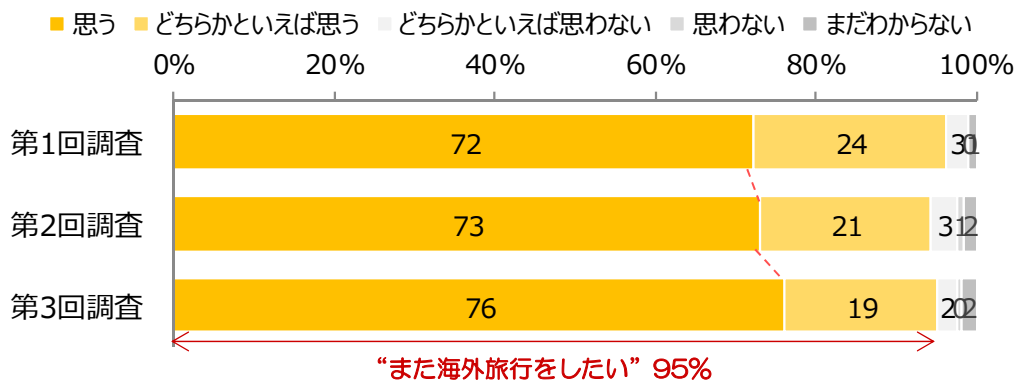
四国訪問希望者

- 新型コロナが収束したらまた海外旅行したいと思うかと聞くと、「思う」「どちらかといえば思う」が計95%を超えており、四国訪問希望者における海外観光旅行の意向は極めて高い。
- 加えて、第1回～第3回にかけて「思う」の割合が上昇しており、長い自粛期間において意向が年々高まっている様子が見られる。

Q. 新型コロナの流行が収束し、平常状態に戻ったとき、また海外観光旅行をしたいと思いませんか。（回答はひとつ）

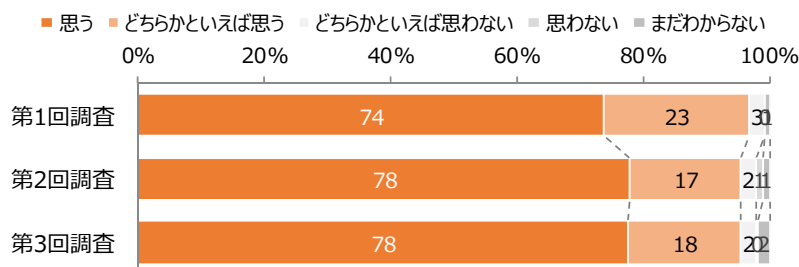
四国訪問希望者全体

第1回調査 (n=340) 第2回調査 (n=522) 第3回調査 (n=601)



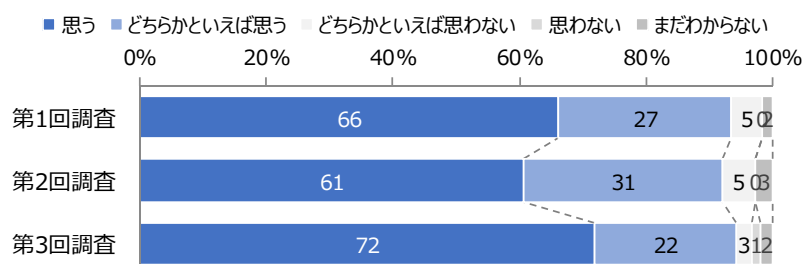
アジア居住者

第1回調査 (n=278) 第2回調査 (n=372) 第3回調査 (n=445)



欧米豪居住者

第1回調査 (n=62) 第2回調査 (n=150) 第3回調査 (n=156)



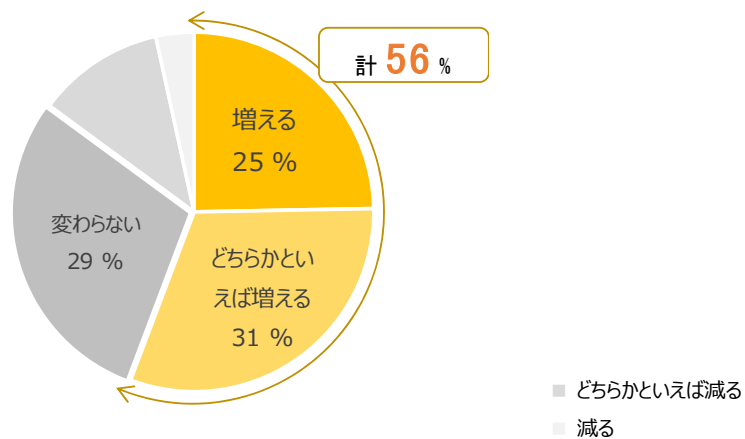
3-2. 新型コロナ収束後の年間の海外観光旅行回数の変化

四国訪問希望者

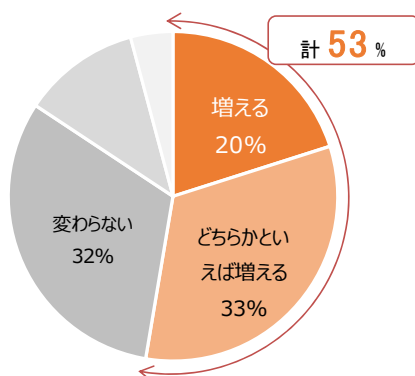
- 新型コロナ収束後の年間の海外旅行回数の変化については、「増える」「どちらかといえば増える」と答えた人が50%を超えている。
- とりわけ、欧米豪では「増える」「どちらかといえば増える」の合計が65%となっており、コロナ前よりも海外旅行回数を増やしたいと考えている人が多いことが分かる。

Q.次に海外観光旅行する時、年間の海外観光旅行の回数は新型コロナ発生以前と比べてどのように変化したいと思いますか。(回答はひとつ)

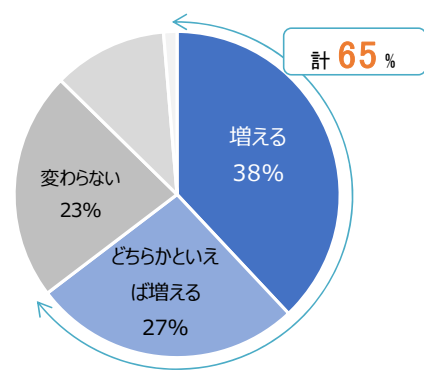
四国訪問希望者全体 (n=583)



アジア居住者 (n=433)



欧米豪居住者 (n=150)

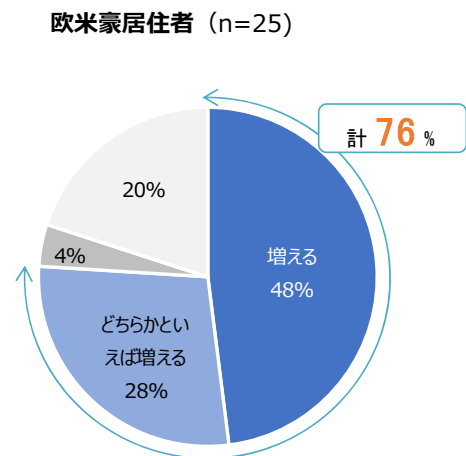
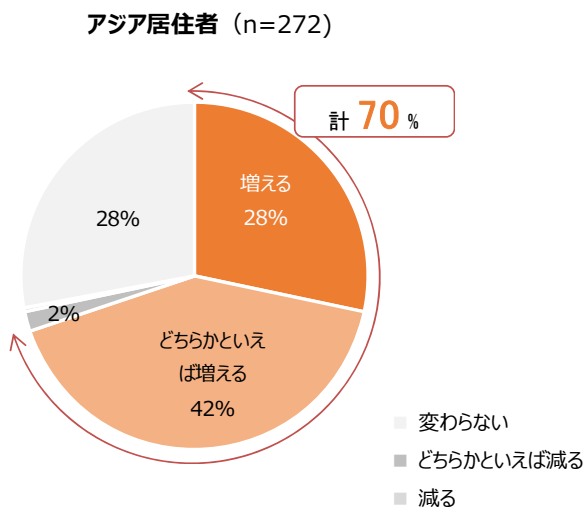


3-3. 新型コロナ収束後の訪日旅行の予算

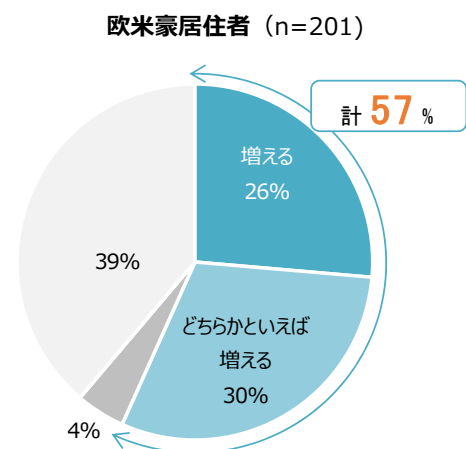
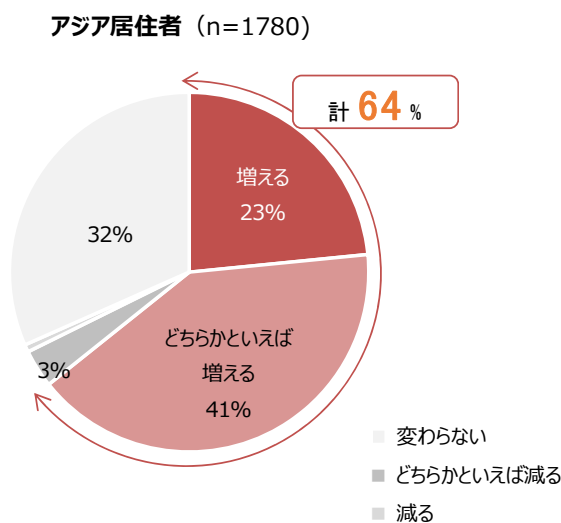
- 新型コロナ収束後の訪日旅行について、予算が「増える」「どちらかといえば増える」と回答した人の割合は、アジア70%、欧米豪76%といずれも7割を超えており、訪日旅行希望者と比較してもその割合は高くなっている。
- 新型コロナ収束後に四国を訪れる外国人旅行者の消費単価が上昇する可能性があることから、地域における消費額を増やし、経済効果を高めるための施策が引き続き重要であると言える。

Q. 次の訪日旅行の際、日本で使う1回あたりの旅行予算は新型コロナ発生以前の訪日旅行と比べてどのように変化すると思いますか。（回答はひとつ）

四国訪問希望者



訪日旅行希望者



3-4. 新型コロナ収束後の訪日旅行の滞在日数

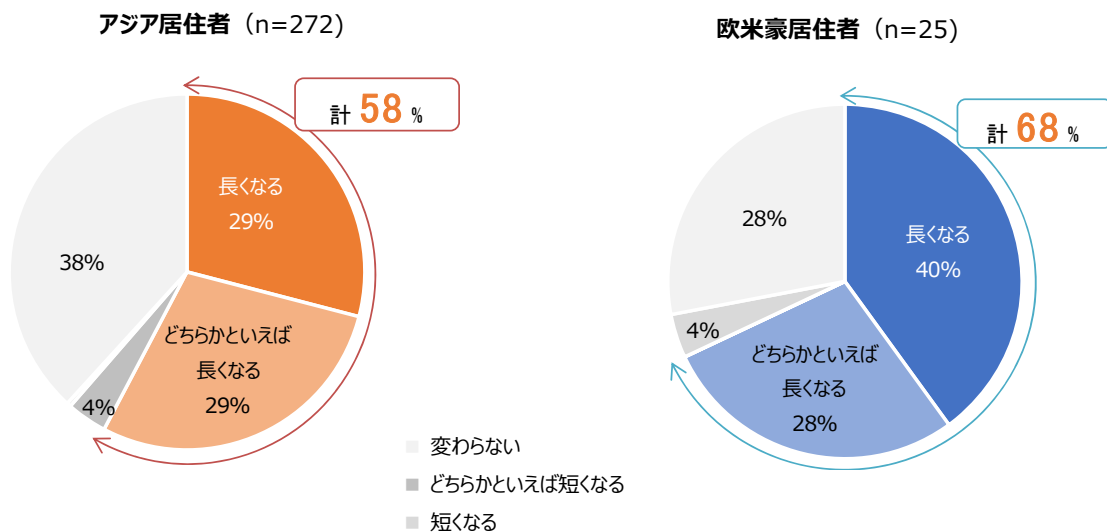
四国訪問希望者

訪日旅行希望者

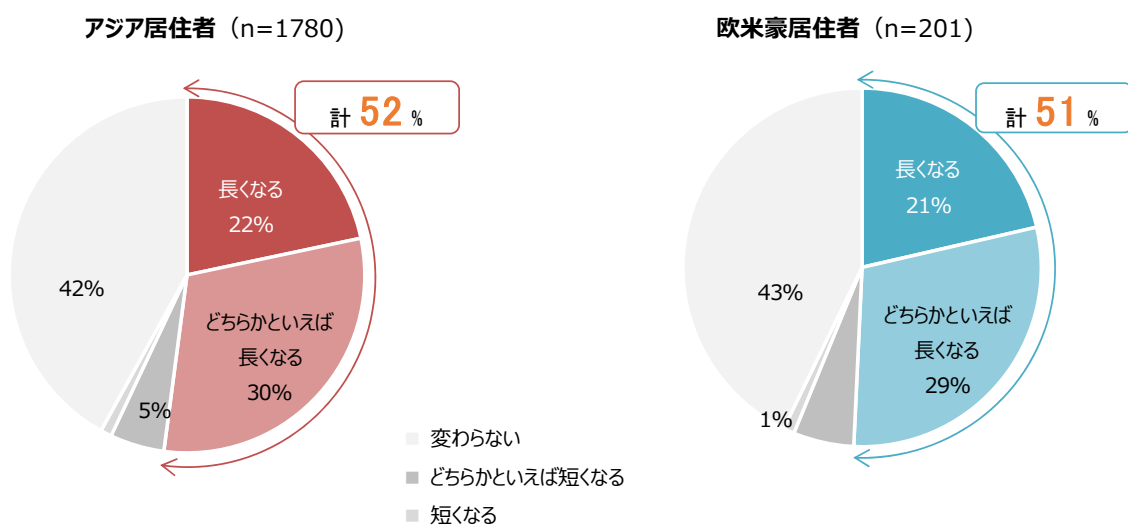
- 新型コロナ収束後の訪日旅行について滞在日数が「長くなる」「どちらかといえば長くなる」と回答した人の割合は、アジア58%、欧米豪68%といずれも過半数に達しており、訪日旅行希望者と比較しても高くなっている。
- 新型コロナ収束後に四国を訪れる外国人旅行者がより長期滞在を求める可能性があることから、滞在を満足してもらうためのコンテンツをより一層磨いていく必要があると言える。

Q. 次の訪日旅行の際、1回あたりの滞在日数は新型コロナ発生以前の訪日旅行と比べてどのように変化したいと思いますか。（回答はひとつ）

四国訪問希望者



訪日旅行希望者



3-5. 新型コロナ収束後に四国で体験したいこと

四国訪問希望者

- 新型コロナ収束後の訪日旅行で、四国訪問希望者に対し四国で体験したいことを聞いた結果、アジアでは「自然や風景の見物」、欧米豪では「有名な史跡や歴史的な建築物の見学」の割合が、それぞれ最も高い。
- その他、全体では「桜の鑑賞」「伝統的日本料理」「紅葉の鑑賞」が上位となっている。欧米豪では「日本庭園の見物」も高い。
- 四国が有する「自然」、「歴史」、「文化」といった資源に加え、「食」への期待にも応え、滞在中の満足度を高めることが肝要であると言える。

Q. 四国地域に行ってみたいと答えた方にお聞きします。この地域で何をしたいですか。

(回答はあてはまるもの全て、%)

| 順位 | 回答者→ サンプル数 | 全体 | アジア全体 | | | | | | | | | | 欧米豪全体 | | | |
|----|--|----|-------|----|----|----|----|--------|-------|--------|------|---------|-------|------|----|----|
| | | | 韓国 | 中国 | 台湾 | 香港 | タイ | シンガポール | マレーシア | インドネシア | アメリカ | オーストラリア | イギリス | フランス | | |
| 1 | 自然や風景の見物 | 71 | 75 | 78 | 69 | 89 | 82 | 68 | 60 | 68 | 68 | 53 | 46 | 64 | 48 | 53 |
| 2 | 桜の観賞 | 69 | 72 | 78 | 59 | 76 | 84 | 78 | 64 | 77 | 56 | 52 | 46 | 59 | 48 | 53 |
| 3 | 伝統的日本料理 | 64 | 67 | 78 | 57 | 80 | 81 | 63 | 48 | 64 | 48 | 48 | 23 | 64 | 43 | 53 |
| 4 | 紅葉の観賞 | 62 | 64 | 56 | 40 | 76 | 78 | 65 | 60 | 68 | 60 | 51 | 46 | 55 | 43 | 60 |
| 5 | 有名な史跡や歴史的な建築物の見物 (説明の充実度含む) | 61 | 62 | 44 | 51 | 69 | 72 | 48 | 64 | 73 | 56 | 56 | 38 | 64 | 48 | 73 |
| 6 | 温泉への入浴 | 59 | 63 | 67 | 49 | 82 | 73 | 65 | 60 | 45 | 36 | 42 | 15 | 64 | 30 | 53 |
| 7 | 雪景色観賞 | 58 | 61 | 67 | 43 | 69 | 76 | 65 | 56 | 64 | 44 | 42 | 31 | 50 | 35 | 53 |
| 8 | 世界遺産の見物 (説明の充実度含む) | 56 | 58 | 67 | 46 | 71 | 61 | 55 | 44 | 59 | 68 | 47 | 46 | 50 | 39 | 53 |
| 9 | 日本庭園の見物 (説明の充実度含む) | 56 | 56 | 67 | 36 | 67 | 55 | 68 | 60 | 64 | 56 | 55 | 38 | 59 | 48 | 73 |
| 10 | 現地の人が普段利用しているカジュアルな食事 | 54 | 56 | 56 | 47 | 60 | 63 | 58 | 68 | 55 | 36 | 44 | 15 | 59 | 30 | 67 |
| 11 | イベント・祭りの見物 | 53 | 53 | 89 | 29 | 62 | 58 | 65 | 44 | 64 | 52 | 52 | 46 | 64 | 39 | 60 |
| 12 | 食品や飲料のショッピング | 51 | 56 | 56 | 49 | 76 | 70 | 43 | 36 | 45 | 36 | 29 | 8 | 50 | 22 | 27 |
| 13 | 繁華街の街歩き | 50 | 51 | 56 | 27 | 71 | 59 | 45 | 56 | 59 | 48 | 44 | 38 | 55 | 26 | 60 |
| 14 | 近代的／先進的な建築物の見物 (説明の充実度含む) | 49 | 50 | 44 | 54 | 51 | 35 | 63 | 56 | 32 | 72 | 44 | 38 | 45 | 43 | 47 |
| 15 | 遊園地やテーマパーク | 49 | 52 | 67 | 43 | 62 | 55 | 50 | 40 | 55 | 48 | 34 | 23 | 59 | 26 | 20 |
| 16 | 日本文化の体験 (茶道、華道、着物試着など) | 48 | 50 | 22 | 56 | 58 | 52 | 50 | 36 | 45 | 36 | 38 | 23 | 45 | 26 | 60 |
| 17 | 伝統工芸品の工房見学・体験 | 45 | 45 | 11 | 39 | 51 | 42 | 60 | 44 | 36 | 52 | 44 | 38 | 45 | 35 | 60 |
| 18 | 化粧品や医薬品の購入 | 45 | 49 | 33 | 51 | 69 | 58 | 30 | 44 | 32 | 20 | 26 | 15 | 45 | 17 | 20 |
| 19 | 自然や資源を損なうことのないよう配慮されている観光地・観光ツアー | 44 | 44 | 67 | 24 | 56 | 41 | 53 | 56 | 59 | 40 | 40 | 23 | 55 | 22 | 60 |
| 20 | スイーツ | 43 | 46 | 22 | 24 | 60 | 66 | 53 | 32 | 27 | 32 | 30 | 8 | 55 | 22 | 27 |
| 21 | 日本の酒 (日本酒・焼酎) | 40 | 42 | 67 | 51 | 47 | 41 | 35 | 40 | 32 | 16 | 32 | 23 | 45 | 17 | 40 |
| 22 | 洋服やファッション雑貨のショッピング | 40 | 42 | 22 | 41 | 42 | 52 | 53 | 40 | 23 | 24 | 29 | 23 | 55 | 17 | 13 |
| 23 | ドラマや映画のロケ地・アニメの舞台の見物 | 35 | 35 | 33 | 40 | 40 | 23 | 40 | 32 | 41 | 44 | 36 | 46 | 41 | 26 | 33 |
| 24 | 伝統芸能鑑賞 (歌舞伎や能) | 35 | 36 | 22 | 34 | 45 | 25 | 48 | 36 | 55 | 28 | 30 | 23 | 32 | 30 | 33 |
| 25 | スノーアクティビティ (スキー、スノーボード等) を楽しむこと | 35 | 39 | 11 | 27 | 31 | 45 | 60 | 36 | 50 | 40 | 16 | 15 | 23 | 13 | 13 |
| 26 | 美術館や博物館の鑑賞 (説明の充実度含む) | 35 | 34 | 33 | 26 | 38 | 34 | 43 | 48 | 32 | 28 | 37 | 23 | 41 | 39 | 40 |
| 27 | 伝統工芸品の制作や購入 | 34 | 35 | 11 | 20 | 51 | 39 | 38 | 36 | 32 | 32 | 29 | 23 | 32 | 17 | 47 |
| 28 | フルーツ狩り | 33 | 34 | 22 | 23 | 35 | 47 | 33 | 20 | 36 | 36 | 27 | 0 | 41 | 26 | 33 |
| 29 | 電化製品のショッピング | 31 | 33 | 22 | 26 | 55 | 37 | 23 | 28 | 32 | 20 | 23 | 8 | 50 | 13 | 13 |
| 30 | ナイトライフ (バーやクラブ、芸者遊び等) 体験 | 31 | 30 | 22 | 34 | 33 | 20 | 43 | 28 | 36 | 20 | 34 | 15 | 45 | 17 | 60 |
| 31 | その他のアウトドアアクティビティ (サイクリング、フィッシング等) を楽しむこと | 27 | 26 | 22 | 17 | 33 | 19 | 35 | 36 | 45 | 24 | 30 | 23 | 41 | 9 | 53 |
| 32 | ブランド品や宝飾品のショッピング | 26 | 26 | 22 | 37 | 18 | 25 | 33 | 20 | 23 | 16 | 25 | 0 | 41 | 26 | 20 |
| 33 | マリンアクティビティを楽しむこと | 23 | 22 | 22 | 24 | 16 | 19 | 33 | 16 | 32 | 16 | 27 | 23 | 23 | 26 | 40 |
| 34 | スポーツ観戦 | 20 | 19 | 22 | 17 | 15 | 17 | 30 | 24 | 23 | 20 | 23 | 38 | 27 | 17 | 13 |

Ⅱ. 本編～例年調査～

第4章 外国人旅行者の四国に関する意向

4-1. 四国の認知度（2021年）

回答者全体

- アジアにおける認知度は、エリア名の「四国」の認知度（19.2%）が、「徳島」（10.7%）や「高松／香川」（10.4%）など四国内の個別の地名の認知度より高い。この傾向は過年度調査と同様である。
- 国・地域別での「四国」の認知度は、台湾（46.6%）、香港（40.6%）で4割を超えており、概ね東アジアで高い水準となっている。
- 一方、欧米豪における「四国」の認知度はまだ低く、10%を超える国はない。
- 欧米豪ではアジアと比べると、エリアとしての「四国」の認知度が相対的に低いことから、欧米豪はアジアと比べると「四国」がまだ知られていない状況がうかがえる。

Q. あなたは以下の観光地をご存知ですか（回答はあてはまるものすべて）

(%)

| 1 2 カ 国 ・ 地 域 | 上段：サンプル数 下段：パーセンテージ | アジア全体 | 韓国 | 中国 | 台湾 | 香港 | タイ | シンガポール | マレーシア | インドネシア | 欧米豪全体 | アメリカ | オーストラリア | イギリス | フランス |
|---------------------------------|------------------------|-------------|-----------|-------------|-------------|-------------|------------|-----------|-----------|-----------|------------|-----------|-----------|-----------|-----------|
| | | サンプル数 | パーセンテージ | パーセンテージ | パーセンテージ | パーセンテージ | パーセンテージ | パーセンテージ | パーセンテージ | パーセンテージ | パーセンテージ | パーセンテージ | パーセンテージ | パーセンテージ | パーセンテージ |
| 四国 | 922 14.6 | 804 19.2 | 52 9.6 | 124 22.9 | 243 46.6 | 211 40.6 | 70 13.5 | 30 5.9 | 29 5.5 | 45 8.7 | 118 5.6 | 29 5.5 | 33 6.3 | 31 5.9 | 25 4.7 |
| 高松／香川 | 530 8.4 | 435 10.4 | 33 6.1 | 74 13.7 | 98 18.8 | 86 16.5 | 38 7.3 | 32 6.3 | 34 6.5 | 40 7.7 | 95 4.5 | 33 6.2 | 25 4.8 | 23 4.4 | 14 2.6 |
| 直島 | 327 5.2 | 239 5.7 | 36 6.7 | 43 7.9 | 33 6.3 | 39 7.5 | 32 6.2 | 18 3.6 | 20 3.8 | 18 3.5 | 88 4.2 | 18 3.4 | 21 4.0 | 28 5.4 | 21 3.9 |
| 松山／道後 | 434 6.9 | 367 8.8 | 31 5.7 | 74 13.7 | 77 14.8 | 73 14.0 | 38 7.3 | 18 3.6 | 28 5.4 | 28 5.4 | 67 3.2 | 15 2.8 | 17 3.3 | 18 3.4 | 17 3.2 |
| 愛媛 | 375 6.0 | 335 8.0 | 20 3.7 | 41 7.6 | 126 24.2 | 82 15.8 | 15 2.9 | 24 4.7 | 11 2.1 | 16 3.1 | 40 1.9 | 8 1.5 | 15 2.9 | 9 1.7 | 8 1.5 |
| 徳島 | 578 9.2 | 448 10.7 | 49 9.1 | 47 8.7 | 104 20.0 | 95 18.3 | 41 7.9 | 35 6.9 | 29 5.5 | 48 9.3 | 130 6.2 | 26 4.9 | 31 6.0 | 44 8.4 | 29 5.5 |
| 高知 | 514 8.2 | 413 9.9 | 27 5.0 | 55 10.2 | 133 25.5 | 85 16.3 | 40 7.7 | 31 6.1 | 25 4.8 | 17 3.3 | 101 4.8 | 22 4.2 | 31 6.0 | 33 6.3 | 15 2.8 |

…40%以上
 …30%以上
 …20%以上
 …10%以上

(参考) 【訪日回数別】四国の認知度

回答者全体

- 外国人旅行者の四国の認知度は、訪日経験の有無で大きく異なる。一度でも訪日経験があれば大きく上昇する結果となった。
- 「四国」の認知度は、1回よりも2回以上（複数回）の訪日経験のある外国人旅行者の方が、2倍近く上昇する結果となった。

【訪日回数別】四国の認知度

(%)

| 訪日経験 | 12カ国・地域全体 | | | アジア全体 | | | 韓国 | | | 中国 | | | 台湾 | | | 香港 | | |
|-------|-----------|-------|-------|-------|------|-------|-----|-----|------|-----|------|------|------|------|------|------|------|------|
| | なし | 1回 | 2回以上 | なし | 1回 | 2回以上 | なし | 1回 | 2回以上 | なし | 1回 | 2回以上 | なし | 1回 | 2回以上 | なし | 1回 | 2回以上 |
| サンプル数 | 3,363 | 1,105 | 1,826 | 1,656 | 870 | 1,663 | 191 | 119 | 230 | 162 | 169 | 210 | 89 | 89 | 343 | 75 | 79 | 366 |
| 四国 | 6.0 | 15.6 | 30.0 | 7.7 | 17.6 | 31.4 | 5.2 | 9.2 | 13.5 | 8.0 | 29.0 | 29.5 | 29.2 | 38.2 | 53.4 | 20.0 | 29.1 | 47.3 |
| 高松/香川 | 4.6 | 7.2 | 16.2 | 5.4 | 7.4 | 17.0 | 4.2 | 3.4 | 9.1 | 8.6 | 10.1 | 20.5 | 11.2 | 7.9 | 23.6 | 6.7 | 6.3 | 20.8 |
| 直島 | 3.3 | 4.6 | 9.1 | 3.5 | 3.1 | 9.3 | 6.3 | 5.9 | 7.4 | 5.6 | 1.8 | 14.8 | 1.1 | 3.4 | 8.5 | 9.3 | 1.3 | 8.5 |
| 松山/道後 | 3.4 | 5.0 | 14.6 | 3.9 | 5.6 | 15.2 | 3.1 | 4.2 | 8.7 | 8.6 | 7.1 | 22.9 | 6.7 | 4.5 | 19.5 | 10.7 | 5.1 | 16.7 |
| 愛媛 | 2.1 | 5.0 | 13.6 | 2.8 | 5.6 | 14.4 | 2.1 | 2.5 | 5.7 | 2.5 | 5.9 | 12.9 | 10.1 | 15.7 | 30.0 | 9.3 | 10.1 | 18.3 |
| 徳島 | 5.6 | 7.5 | 16.7 | 6.2 | 6.6 | 17.4 | 7.3 | 5.9 | 12.2 | 3.7 | 4.7 | 15.7 | 7.9 | 6.7 | 26.5 | 8.0 | 10.1 | 22.1 |
| 高知 | 4.2 | 6.2 | 16.8 | 4.2 | 5.9 | 17.6 | 1.6 | 4.2 | 8.3 | 4.9 | 3.6 | 19.5 | 11.2 | 16.9 | 31.5 | 9.3 | 7.6 | 19.7 |

| 訪日経験 | タイ | | | シンガポール | | | マレーシア | | | インドネシア | | |
|-------|------|------|------|--------|-----|------|-------|-----|------|--------|------|------|
| | なし | 1回 | 2回以上 | なし | 1回 | 2回以上 | なし | 1回 | 2回以上 | なし | 1回 | 2回以上 |
| サンプル数 | 230 | 117 | 172 | 235 | 93 | 179 | 322 | 110 | 91 | 352 | 94 | 72 |
| 四国 | 10.4 | 10.3 | 19.8 | 3.4 | 0.0 | 12.3 | 4.0 | 6.4 | 9.9 | 5.4 | 18.1 | 12.5 |
| 高松/香川 | 4.8 | 3.4 | 13.4 | 4.7 | 2.2 | 10.6 | 4.0 | 9.1 | 12.1 | 4.8 | 16.0 | 11.1 |
| 直島 | 4.3 | 2.6 | 11.0 | 1.3 | 1.1 | 7.8 | 2.8 | 3.6 | 7.7 | 2.0 | 5.3 | 8.3 |
| 松山/道後 | 4.3 | 4.3 | 13.4 | 1.3 | 2.2 | 7.3 | 1.9 | 8.2 | 14.3 | 3.4 | 8.5 | 11.1 |
| 愛媛 | 1.7 | 2.6 | 4.7 | 3.4 | 2.2 | 7.8 | 1.2 | 4.5 | 2.2 | 2.0 | 4.3 | 6.9 |
| 徳島 | 7.4 | 2.6 | 12.2 | 6.8 | 3.2 | 8.9 | 4.7 | 6.4 | 7.7 | 6.0 | 16.0 | 16.7 |
| 高知 | 5.7 | 4.3 | 12.8 | 4.7 | 1.1 | 10.6 | 2.5 | 8.2 | 8.8 | 2.6 | 4.3 | 5.6 |

| 訪日経験 | 欧米豪全体 | | | アメリカ | | | オーストラリア | | | イギリス | | | フランス | | |
|-------|-------|------|------|------|-----|------|---------|------|------|------|------|------|------|-----|------|
| | なし | 1回 | 2回以上 | なし | 1回 | 2回以上 | なし | 1回 | 2回以上 | なし | 1回 | 2回以上 | なし | 1回 | 2回以上 |
| サンプル数 | 1,707 | 235 | 163 | 437 | 46 | 47 | 391 | 72 | 58 | 440 | 52 | 30 | 439 | 65 | 28 |
| 四国 | 4.4 | 8.1 | 14.7 | 4.6 | 4.3 | 14.9 | 4.9 | 9.7 | 12.1 | 3.9 | 15.4 | 20.0 | 4.3 | 3.1 | 14.3 |
| 高松/香川 | 3.8 | 6.8 | 8.6 | 5.3 | 4.3 | 17.0 | 3.6 | 11.1 | 5.2 | 4.1 | 5.8 | 6.7 | 2.3 | 4.6 | 3.6 |
| 直島 | 3.0 | 10.2 | 7.4 | 2.3 | 8.7 | 8.5 | 2.3 | 11.1 | 6.9 | 3.4 | 21.2 | 6.7 | 4.1 | 1.5 | 7.1 |
| 松山/道後 | 2.8 | 2.6 | 8.0 | 2.1 | 2.2 | 10.6 | 2.8 | 1.4 | 8.6 | 3.2 | 3.8 | 6.7 | 3.2 | 3.1 | 3.6 |
| 愛媛 | 1.5 | 2.6 | 5.5 | 0.9 | 0.0 | 8.5 | 2.0 | 4.2 | 6.9 | 1.6 | 1.9 | 3.3 | 1.4 | 3.1 | 0.0 |
| 徳島 | 5.2 | 11.1 | 9.8 | 3.9 | 8.7 | 10.6 | 5.4 | 11.1 | 3.4 | 6.8 | 19.2 | 13.3 | 4.6 | 6.2 | 17.9 |
| 高知 | 4.2 | 7.2 | 8.0 | 3.2 | 8.7 | 8.5 | 4.9 | 9.7 | 8.6 | 5.9 | 9.6 | 6.7 | 2.7 | 1.5 | 7.1 |

…40%以上
 …30%以上
 …20%以上

4-2. 四国への往訪意欲（2021年）

回答者全体

- アジアにおける往訪意欲は、エリア名の「四国」が5.9%となっており、「徳島」（2.8%）や「高松／香川」（2.8%）など四国内の個別の観光地への往訪意欲より高い。
- 国・地域別での「四国」への往訪意欲は、香港（15.8%）、台湾（12.1%）で高い水準となっている。認知度の高い国・地域で往訪意欲が高い結果となった（4-1参照）。
- 欧米豪ではエリアである「四国」（2.1%）と、「徳島」（2.1%）や「高松／香川」（1.9%）など個別の観光地への往訪意欲との間に大きな差がない。
- 「四国」への往訪意欲は、欧米豪4カ国の中では、オーストラリア（3.6%）が最も高い。

Q. あなたがご存知の観光地の中で、実際に行ってみたい観光地をお選びください（回答はあてはまるものすべて）

(%)

| | 1 2 地域 全体 | ア ジ ア 全 体 | 韓 国 | 中 国 | 台 湾 | 香 港 | タ イ | シ ン ガ ポ ー ル | マ レ ー シ ア | イ ン ド ネ シ ア | 欧 米 豪 全 体 | ア メ リ カ | オ ー ス ト ラ リ ア | イ ギ リ ス | フ ラ ン ス | |
|-------|--------------------|-----------------------|----------|-----------|------------|------------|-----------|----------------------------|-----------------------|----------------------------|-----------------------|------------------|---------------------------------|------------------|------------------|----------|
| | | | | | | | | | | | | | | | | 上段：サンプル数 |
| | サンプル数 | 5812 | 4036 | 504 | 539 | 513 | 513 | 508 | 477 | 490 | 492 | 1776 | 458 | 470 | 449 | 399 |
| 四国 | 277 4.8 | 239 5.9 | 9 1.8 | 37 6.9 | 62 12.1 | 81 15.8 | 20 3.9 | 9 1.9 | 10 2.0 | 11 2.2 | 38 2.1 | 10 2.2 | 17 3.6 | 6 1.3 | 5 1.3 | |
| 高松／香川 | 147 2.5 | 113 2.8 | 6 1.2 | 25 4.6 | 15 2.9 | 30 5.8 | 11 2.2 | 6 1.3 | 4 0.8 | 16 3.3 | 34 1.9 | 8 1.7 | 12 2.6 | 9 2.0 | 5 1.3 | |
| 直島 | 82 1.4 | 59 1.5 | 5 1.0 | 13 2.4 | 7 1.4 | 5 1.0 | 11 2.2 | 6 1.3 | 6 1.2 | 6 1.2 | 23 1.3 | 3 0.7 | 5 1.1 | 10 2.2 | 5 1.3 | |
| 松山／道後 | 93 1.6 | 81 2.0 | 3 0.6 | 22 4.1 | 13 2.5 | 16 3.1 | 9 1.8 | 8 1.7 | 3 0.6 | 7 1.4 | 12 0.7 | 3 0.7 | 5 1.1 | 3 0.7 | 1 0.3 | |
| 愛媛 | 94 1.6 | 78 1.9 | 3 0.6 | 11 2.0 | 20 3.9 | 23 4.5 | 5 1.0 | 10 2.1 | 2 0.4 | 4 0.8 | 16 0.9 | 2 0.4 | 8 1.7 | 3 0.7 | 3 0.8 | |
| 徳島 | 153 2.6 | 115 2.8 | 6 1.2 | 12 2.2 | 22 4.3 | 32 6.2 | 12 2.4 | 8 1.7 | 8 1.6 | 15 3.0 | 38 2.1 | 5 1.1 | 9 1.9 | 15 3.3 | 9 2.3 | |
| 高知 | 124 2.1 | 96 2.4 | 3 0.6 | 16 3.0 | 18 3.5 | 23 4.5 | 14 2.8 | 10 2.1 | 10 2.0 | 2 0.4 | 28 1.6 | 7 1.5 | 10 2.1 | 7 1.6 | 4 1.0 | |

…10%以上
 …5%以上
 …3%以上

(参考) 【訪日回数別】四国への往訪意欲

回答者全体

- 外国人旅行者の四国への往訪意欲は、訪日経験がない場合と1回の場合には大きな差はないものの、訪日回数が2回以上(複数回)になると大きく上昇する結果となった。
- とりわけアジアにおける「四国」への往訪意欲は、訪日回数が「未経験」(2.6%)、「1回」(2.7%)に対し、「2回以上」(10.7%)と、大幅に上昇している。

【訪日回数別】四国への往訪意欲

(%)

| 訪日経験 | 12カ国・地域全体 | | | アジア全体 | | | 韓国 | | | 中国 | | | 台湾 | | | 香港 | | |
|-------|-----------|-------|-------|-------|-----|-------|-----|-----|------|-----|-----|------|-----|-----|------|-----|-----|------|
| | 未経験 | 1回 | 2回以上 | 未経験 | 1回 | 2回以上 | 未経験 | 1回 | 2回以上 | 未経験 | 1回 | 2回以上 | 未経験 | 1回 | 2回以上 | 未経験 | 1回 | 2回以上 |
| サンプル数 | 2,921 | 1,078 | 1,813 | 1,528 | 856 | 1,652 | 166 | 114 | 224 | 160 | 169 | 210 | 83 | 88 | 342 | 71 | 78 | 364 |
| 四国 | 2.3 | 2.4 | 10.1 | 2.6 | 2.7 | 10.7 | 0.6 | 0.9 | 3.1 | 1.9 | 7.1 | 10.5 | 8.4 | 3.4 | 15.2 | 5.6 | 2.6 | 20.6 |
| 高松/香川 | 1.6 | 1.8 | 4.5 | 1.4 | 1.8 | 4.6 | 0.6 | 0.9 | 1.8 | 5.0 | 1.8 | 6.7 | 1.2 | 0.0 | 4.1 | 2.8 | 2.6 | 7.1 |
| 直島 | 0.8 | 1.1 | 2.6 | 0.7 | 0.5 | 2.7 | 0.0 | 1.8 | 1.3 | 1.3 | 0.0 | 5.2 | 0.0 | 0.0 | 2.0 | 1.4 | 0.0 | 1.1 |
| 松山/道後 | 0.8 | 1.1 | 3.3 | 0.9 | 1.3 | 3.4 | 0.6 | 0.9 | 0.4 | 3.1 | 1.2 | 7.1 | 0.0 | 0.0 | 3.8 | 2.8 | 2.6 | 3.3 |
| 愛媛 | 0.7 | 1.2 | 3.3 | 0.7 | 1.3 | 3.5 | 0.6 | 0.9 | 0.4 | 0.6 | 1.2 | 3.8 | 0.0 | 2.3 | 5.3 | 2.8 | 2.6 | 5.2 |
| 徳島 | 1.7 | 2.2 | 4.4 | 1.4 | 2.1 | 4.5 | 1.2 | 1.8 | 0.9 | 0.0 | 1.8 | 4.3 | 1.2 | 0.0 | 6.1 | 1.4 | 1.3 | 8.2 |
| 高知 | 1.2 | 1.9 | 3.8 | 1.2 | 1.6 | 3.8 | 0.0 | 0.9 | 0.9 | 1.9 | 0.6 | 5.7 | 1.2 | 2.3 | 4.4 | 1.4 | 2.6 | 5.5 |

| 訪日経験 | タイ | | | シンガポール | | | マレーシア | | | インドネシア | | |
|-------|-----|-----|------|--------|-----|------|-------|-----|------|--------|-----|------|
| | なし | 1回 | 2回以上 | なし | 1回 | 2回以上 | なし | 1回 | 2回以上 | なし | 1回 | 2回以上 |
| サンプル数 | 221 | 116 | 171 | 210 | 89 | 178 | 290 | 109 | 91 | 327 | 93 | 72 |
| 四国 | 3.6 | 1.7 | 5.8 | 1.0 | 0.0 | 3.9 | 2.4 | 0.0 | 3.3 | 2.1 | 3.2 | 1.4 |
| 高松/香川 | 1.4 | 0.0 | 4.7 | 1.0 | 0.0 | 2.2 | 0.3 | 0.9 | 2.2 | 1.2 | 8.6 | 5.6 |
| 直島 | 0.9 | 0.0 | 5.3 | 0.5 | 0.0 | 2.8 | 1.0 | 0.9 | 2.2 | 0.6 | 1.1 | 4.2 |
| 松山/道後 | 0.5 | 1.7 | 3.5 | 0.5 | 1.1 | 3.4 | 0.3 | 0.9 | 1.1 | 0.9 | 2.2 | 2.8 |
| 愛媛 | 0.9 | 0.9 | 1.2 | 0.5 | 0.0 | 5.1 | 0.3 | 0.9 | 0.0 | 0.6 | 2.2 | 0.0 |
| 徳島 | 3.2 | 0.9 | 2.3 | 1.4 | 1.1 | 2.2 | 1.7 | 1.8 | 1.1 | 0.9 | 8.6 | 5.6 |
| 高知 | 2.3 | 1.7 | 4.1 | 1.9 | 0.0 | 3.4 | 1.0 | 5.5 | 1.1 | 0.6 | 0.0 | 0.0 |

| 訪日経験 | 欧米豪全体 | | | アメリカ | | | オーストラリア | | | イギリス | | | フランス | | |
|-------|-------|-----|------|------|-----|------|---------|-----|------|------|-----|------|------|-----|------|
| | なし | 1回 | 2回以上 | なし | 1回 | 2回以上 | なし | 1回 | 2回以上 | なし | 1回 | 2回以上 | なし | 1回 | 2回以上 |
| サンプル数 | 1,393 | 222 | 161 | 369 | 42 | 47 | 345 | 68 | 57 | 369 | 51 | 29 | 310 | 61 | 28 |
| 四国 | 2.1 | 1.4 | 3.7 | 1.9 | 0.0 | 6.4 | 3.5 | 4.4 | 3.5 | 1.4 | 0.0 | 3.4 | 1.6 | 0.0 | 0.0 |
| 高松/香川 | 1.8 | 1.8 | 3.1 | 1.9 | 0.0 | 2.1 | 2.3 | 2.9 | 3.5 | 1.6 | 2.0 | 6.9 | 1.3 | 1.6 | 0.0 |
| 直島 | 0.8 | 3.6 | 2.5 | 0.3 | 2.4 | 2.1 | 0.6 | 4.4 | 0.0 | 1.4 | 5.9 | 6.9 | 1.0 | 1.6 | 3.6 |
| 松山/道後 | 0.6 | 0.5 | 1.9 | 0.3 | 0.0 | 4.3 | 1.2 | 0.0 | 1.8 | 0.8 | 0.0 | 0.0 | 0.0 | 1.6 | 0.0 |
| 愛媛 | 0.8 | 0.9 | 1.9 | 0.3 | 0.0 | 2.1 | 1.2 | 2.9 | 3.5 | 0.8 | 0.0 | 0.0 | 1.0 | 0.0 | 0.0 |
| 徳島 | 1.9 | 2.7 | 3.1 | 1.1 | 2.4 | 0.0 | 1.4 | 2.9 | 3.5 | 3.3 | 3.9 | 3.4 | 1.9 | 1.6 | 7.1 |
| 高知 | 1.1 | 3.2 | 3.1 | 1.1 | 4.8 | 2.1 | 1.4 | 2.9 | 5.3 | 1.4 | 3.9 | 0.0 | 0.6 | 1.6 | 3.6 |

…10%以上
 …5%以上
 …3%以上

Ⅱ. 本編～例年調査～

第5章 四国訪問希望者/四国訪問経験者 の特徴と動向

※本章では、訪日希望者のうち四国への訪問希望があると回答した人を「**四国訪問希望者**」、訪日経験者のうち四国を訪問したことがあると回答した人を「**四国訪問経験者**」として抽出し、分析を行っている。

5-1. 滞在日数

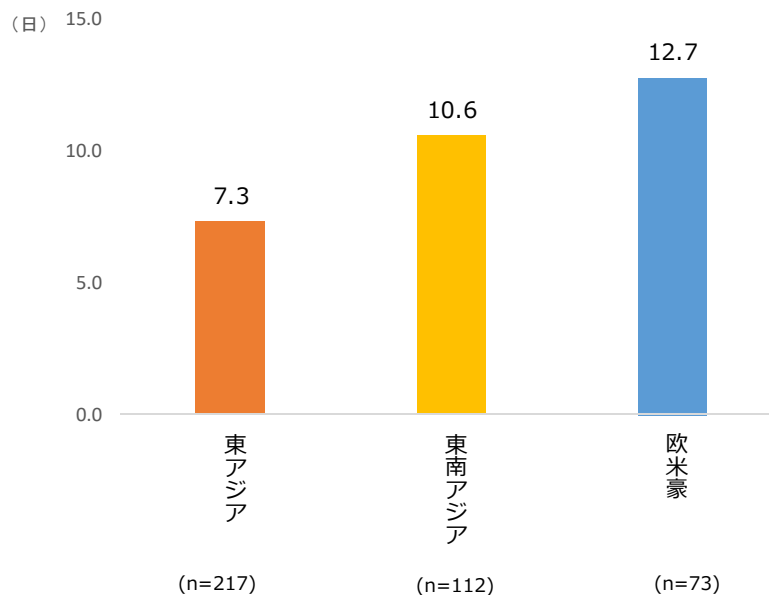
四国訪問希望者

(設問の特徴)

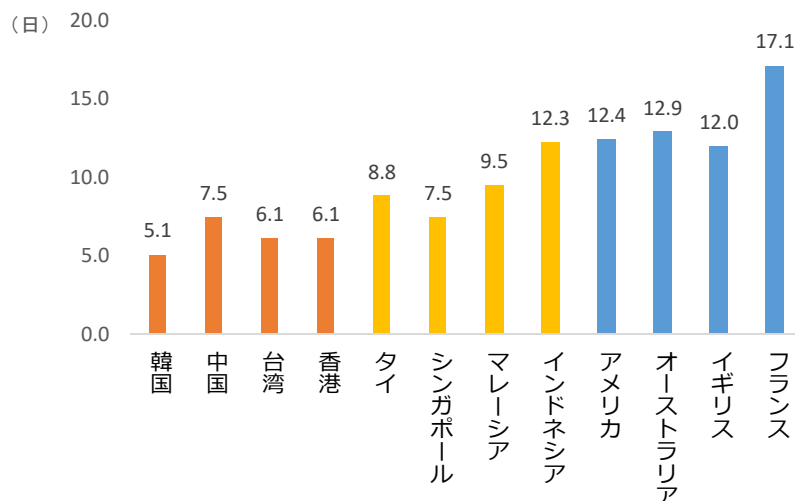
- 四国訪問希望者における「訪日旅行」に対する回答であり、「四国旅行」に限定した質問ではない点に注意。

- 理想の滞在日数を聞いたところ、東アジアが約1週間であるのに対し、欧米豪は約2週間となっており、アジアよりも欧米豪の方が長い。
- これは、観光庁「訪日外国人消費動向調査」による日本での平均滞在日数と概ね一致している。

Q. 日本に旅行をしたら、滞在日数はどのくらいが良いと思いますか。



(参考) 観光庁「訪日外国人消費動向調査」国・地域別 日本での平均滞在日数 (2019年)



(出典) 観光庁「訪日外国人消費動向調査」

5-2. 所得階層

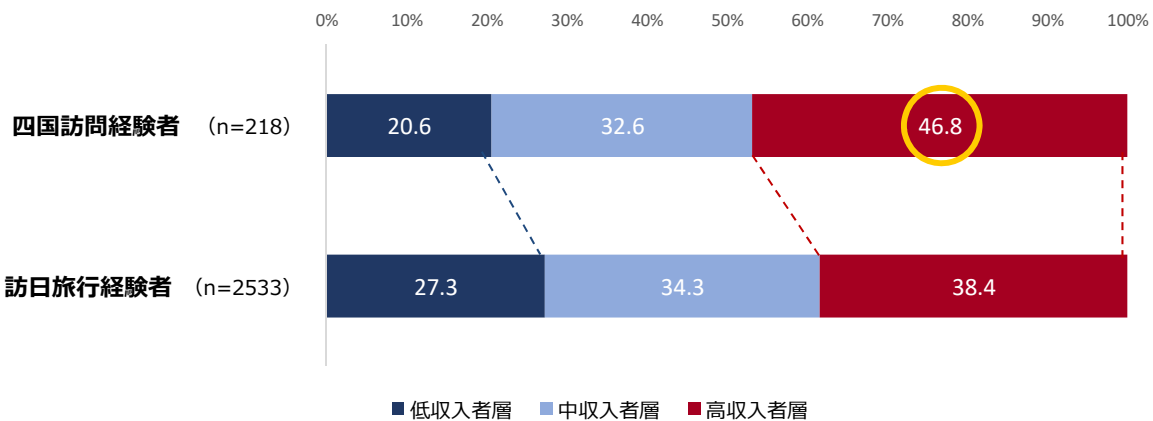
(設問の特徴)

- 回答者全体の世帯年収を尋ね、そこから国・地域別に低収入層・中収入層・高収入層に全体が均等になるよう分類した上で、四国訪問経験者及び訪日旅行経験者を抽出したものの。

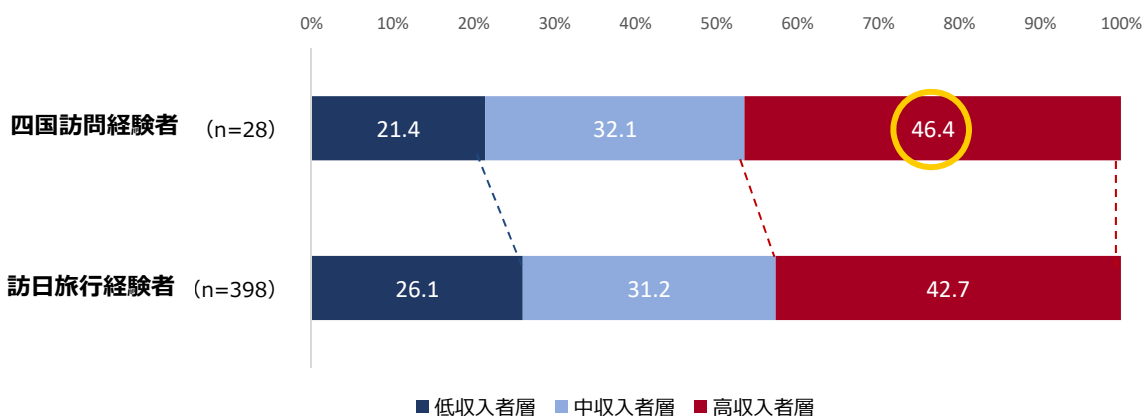
- 四国訪問経験者と訪日旅行経験者の所得階層を比較すると、アジアでは、訪日旅行経験者より四国訪問経験者における高収入者層の割合が高い。
- 欧米豪でも、アジアほどの差はないものの、訪日旅行経験者より四国訪問経験者における高収入者層の割合が高くなっている。
- 四国を訪れる外国人旅行者は、相対的に所得の高い層が多いと言える。

Q. あなたの世帯年収をお答え下さい

アジア居住者



欧米豪居住者

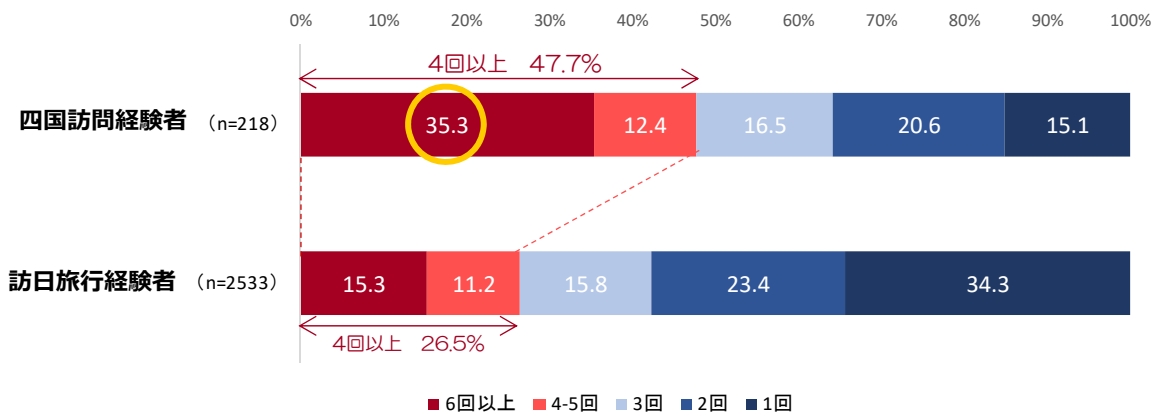


5-3. 訪日回数

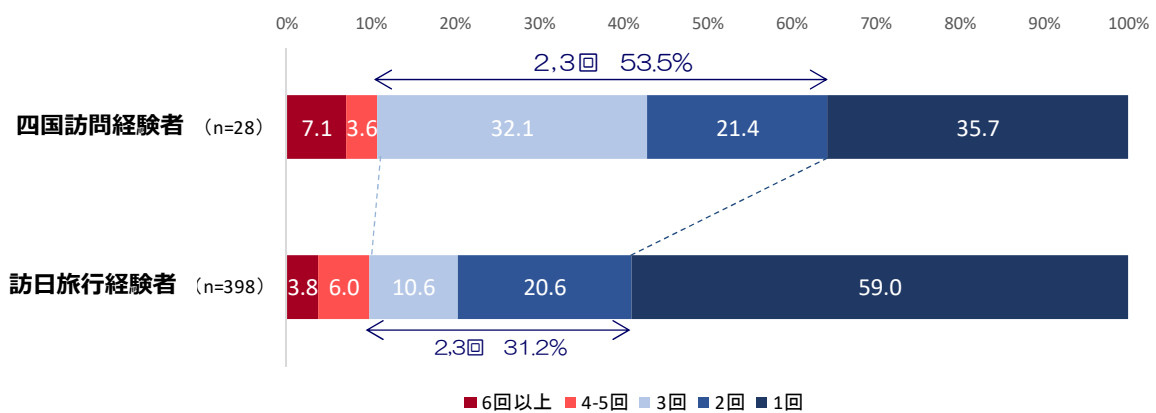
- アジアの四国訪問経験者は、訪日「6回以上」が35.3%と訪日旅行経験者（15.3%）の2倍以上に達する。また、訪日「4回以上」で約5割となっていることから、とりわけアジアにおいて四国を訪れる外国人旅行者は、訪日リピーターが多いことがうかがえる。
- 欧米豪の四国訪問経験者は、訪日リピーターの中でも訪日「2,3回」が53.5%と訪日旅行経験者（31.2%）より厚くなっている点が特徴である。
- 欧米豪からの旅行者は日本での滞在日数が長く（5-1参照）、長い時間をかけて広域周遊を行うため、訪日経験の少ない段階で四国を訪れる人が多いものと推察される。

Q. 日本を何回旅行したかをお知らせください（回答はそれぞれひとつ）

アジア居住者



欧米豪居住者



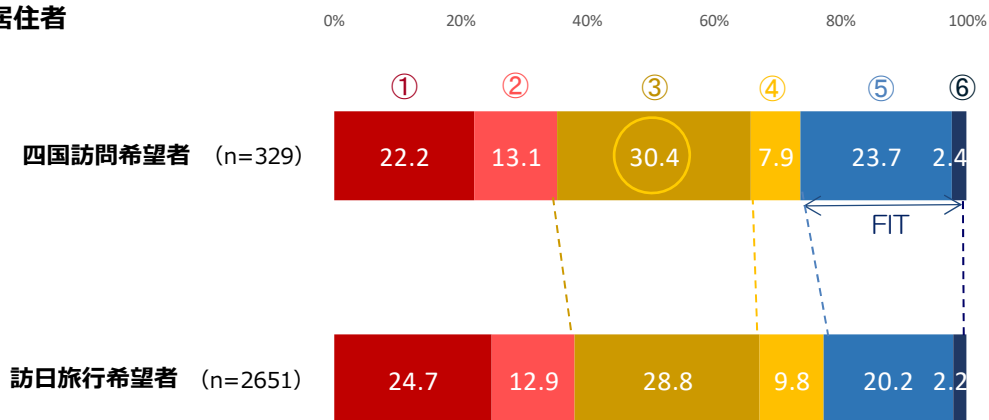
5-4. 旅行形態

- FIT※の割合は、四国訪問希望者と訪日旅行希望者で大きな差はない結果となった。
- アジアでは「③航空券、宿泊施設、移動、食事、観光等について、複数の選択肢から選択し、自由に組み合わせることができるツアー」の割合が高い。
- 特徴的なのは、欧米豪の四国訪問希望者において、「②自身の嗜好によるガイド付きテラーメイドツアー」の割合が、訪日旅行希望者より高くなっている点である。
- 欧米豪の旅行者を中心に、四国への訪問を希望する人は、自身の興味関心に応じたコンテンツを織り込んだテラーメイドの訪日旅行に、現地を案内してくれるガイドが付くことを望む比率が高いと言える。

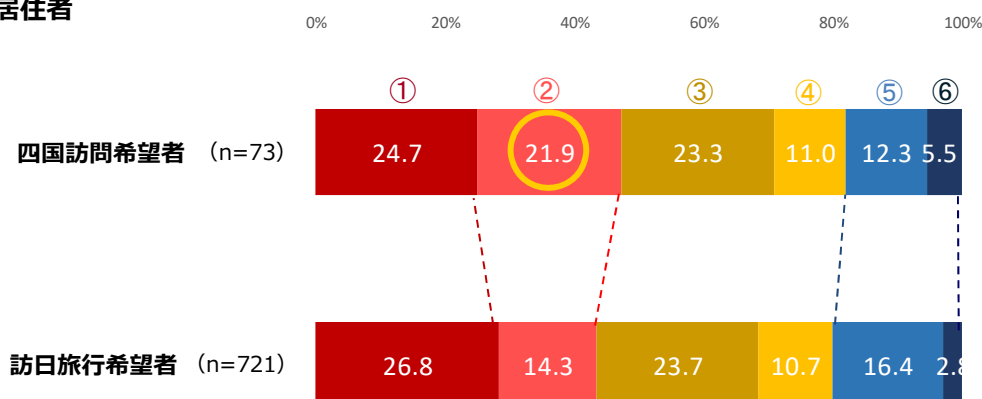
（※）FIT : foreign independent travel（個人手配海外旅行者）、ここでは「⑤航空券と宿泊施設を個別に手配」「⑥航空券のみを出発前に手配（宿泊先は現地で手配）」を選択した人を指す

Q. あなたが次に観光目的で訪日するとして、次の旅行の旅行形態としてあなたが希望するものをお知らせください。
（回答はひとつ）

アジア居住者



欧米豪居住者



【凡例】

- ① 航空券と宿泊施設がセットになったパック旅行に食事・観光・添乗員や現地ガイドが含まれているもの
- ② 自身の嗜好によるガイド付きテラーメイドツアー
- ③ 航空券、宿泊施設、移動、食事、観光等について、複数の選択肢から選択し、自由に組み合わせることができるツアー
- ④ 航空券と宿泊施設のみがセットになったパック旅行
- ⑤ 航空券と宿泊施設を個別に手配
- ⑥ 航空券のみを出発前に手配（宿泊先は現地で手配）

参 考

(参考1) 日本の観光地の認知度

回答者全体

- 全体では、ゴールデンルート上の観光地や北海道、沖縄、神戸、広島などの認知度が高い一方で、地方観光地は未だ低位にある。
 - 「四国」の認知度は、「九州」「関西」よりも低く、「東北」「北陸」よりは高い。
- (※)「ゴールデンルート」とは、東京-大阪エリア間を周遊する日本旅行の定番コース(東京、箱根、富士山、名古屋、京都、大阪など)

Q.あなたは以下の観光地をご存知ですか

(回答はあてはまるもの全て、%)

| 回答者→ | 全体 | アジア全体 | | | | | | | | | | 欧米豪全体 | | | | |
|---------------|-------|-------|-----|-----|-----|-----|--------|-------|--------|------|---------|-------|------|-----|-----|--|
| | | 韓国 | 中国 | 台湾 | 香港 | タイ | シンガポール | マレーシア | インドネシア | アメリカ | オーストラリア | イギリス | フランス | | | |
| サンプル数 | 6,294 | 4,189 | 540 | 541 | 521 | 520 | 519 | 507 | 523 | 518 | 2,105 | 530 | 521 | 522 | 532 | |
| 東京 | 61 | 67 | 66 | 61 | 77 | 72 | 63 | 68 | 67 | 67 | 48 | 51 | 52 | 44 | 44 | |
| 富士山 | 55 | 64 | 54 | 65 | 76 | 68 | 66 | 63 | 62 | 56 | 38 | 46 | 43 | 34 | 31 | |
| 大阪 | 52 | 63 | 65 | 55 | 79 | 74 | 55 | 63 | 59 | 53 | 32 | 29 | 41 | 28 | 30 | |
| 京都 | 50 | 60 | 63 | 54 | 78 | 67 | 57 | 52 | 50 | 50 | 30 | 29 | 33 | 28 | 32 | |
| 北海道 | 46 | 62 | 59 | 60 | 80 | 71 | 61 | 64 | 60 | 44 | 15 | 12 | 21 | 14 | 12 | |
| 沖縄 | 40 | 50 | 51 | 49 | 73 | 66 | 37 | 45 | 41 | 36 | 22 | 28 | 23 | 19 | 17 | |
| 神戸 | 36 | 44 | 44 | 50 | 69 | 58 | 29 | 41 | 34 | 32 | 19 | 17 | 21 | 15 | 21 | |
| 広島 | 36 | 38 | 39 | 36 | 54 | 41 | 30 | 34 | 34 | 36 | 32 | 32 | 35 | 31 | 28 | |
| 札幌 | 35 | 46 | 57 | 29 | 69 | 60 | 45 | 45 | 34 | 27 | 14 | 14 | 19 | 13 | 11 | |
| 名古屋 | 34 | 46 | 46 | 46 | 67 | 60 | 36 | 33 | 38 | 40 | 11 | 10 | 15 | 10 | 11 | |
| 横浜 | 34 | 40 | 41 | 41 | 59 | 45 | 39 | 28 | 33 | 38 | 20 | 16 | 24 | 24 | 15 | |
| 福島 | 29 | 32 | 42 | 29 | 49 | 35 | 26 | 23 | 29 | 27 | 22 | 19 | 23 | 24 | 23 | |
| 長崎/佐世保 | 28 | 33 | 32 | 35 | 52 | 42 | 31 | 21 | 25 | 22 | 19 | 20 | 20 | 20 | 15 | |
| 九州 | 27 | 38 | 46 | 38 | 68 | 59 | 29 | 26 | 23 | 12 | 7 | 6 | 9 | 7 | 5 | |
| 福岡/博多/小倉 | 26 | 36 | 49 | 33 | 57 | 54 | 26 | 21 | 25 | 20 | 7 | 8 | 8 | 7 | 5 | |
| 奈良 | 25 | 35 | 35 | 41 | 68 | 59 | 23 | 23 | 20 | 10 | 6 | 4 | 9 | 6 | 5 | |
| 関西 | 25 | 35 | 37 | 28 | 64 | 52 | 36 | 21 | 24 | 15 | 6 | 4 | 10 | 5 | 5 | |
| 鹿児島 | 20 | 28 | 25 | 35 | 63 | 58 | 10 | 13 | 7 | 9 | 5 | 4 | 6 | 6 | 4 | |
| 宮崎 | 19 | 26 | 24 | 35 | 50 | 47 | 17 | 11 | 13 | 7 | 6 | 6 | 5 | 6 | 6 | |
| 仙台/松島 | 16 | 21 | 18 | 25 | 47 | 37 | 20 | 8 | 11 | 6 | 4 | 3 | 5 | 4 | 4 | |
| 箱根 | 15 | 21 | 16 | 14 | 53 | 40 | 10 | 19 | 9 | 6 | 4 | 3 | 6 | 4 | 3 | |
| 熊本/阿蘇 | 15 | 22 | 16 | 22 | 57 | 52 | 8 | 5 | 7 | 4 | 3 | 2 | 4 | 3 | 2 | |
| 函館 | 15 | 21 | 13 | 11 | 58 | 39 | 11 | 18 | 11 | 6 | 3 | 2 | 5 | 3 | 3 | |
| 四国 | 15 | 19 | 10 | 23 | 47 | 41 | 13 | 6 | 6 | 9 | 6 | 5 | 6 | 6 | 5 | |
| 青森 | 14 | 20 | 22 | 13 | 58 | 37 | 10 | 7 | 7 | 4 | 3 | 4 | 3 | 3 | 3 | |
| 岡山 | 14 | 16 | 10 | 14 | 36 | 27 | 10 | 12 | 9 | 13 | 8 | 8 | 11 | 8 | 7 | |
| 富山 | 12 | 15 | 6 | 29 | 25 | 25 | 10 | 8 | 11 | 9 | 5 | 5 | 7 | 5 | 4 | |
| 秋田/角館 | 12 | 16 | 8 | 23 | 40 | 29 | 6 | 6 | 8 | 5 | 4 | 4 | 5 | 4 | 3 | |
| 軽井沢 | 11 | 16 | 4 | 8 | 58 | 35 | 7 | 6 | 3 | 5 | 2 | 3 | 2 | 2 | 2 | |
| 山口 | 11 | 13 | 16 | 11 | 16 | 12 | 11 | 9 | 12 | 17 | 7 | 11 | 8 | 8 | 2 | |
| 鳥取 | 11 | 15 | 27 | 12 | 33 | 30 | 5 | 4 | 4 | 3 | 3 | 3 | 4 | 2 | 2 | |
| 佐賀 | 11 | 14 | 7 | 10 | 42 | 28 | 9 | 5 | 4 | 6 | 4 | 3 | 6 | 6 | 3 | |
| 金沢 | 11 | 14 | 8 | 9 | 34 | 21 | 12 | 9 | 8 | 10 | 4 | 4 | 6 | 3 | 3 | |
| 新潟/佐渡 | 10 | 13 | 5 | 12 | 39 | 25 | 6 | 8 | 6 | 7 | 3 | 3 | 5 | 3 | 3 | |
| 東北 | 10 | 13 | 11 | 10 | 35 | 18 | 8 | 8 | 7 | 4 | 4 | 2 | 6 | 4 | 3 | |
| 飛騨/高山 | 10 | 12 | 4 | 8 | 35 | 27 | 8 | 7 | 6 | 5 | 4 | 3 | 4 | 4 | 4 | |
| 旭川/富良野 | 9 | 13 | 6 | 9 | 34 | 28 | 5 | 8 | 7 | 5 | 3 | 4 | 3 | 2 | 3 | |
| 山形/蔵王 | 9 | 12 | 6 | 10 | 31 | 20 | 7 | 8 | 6 | 6 | 5 | 5 | 7 | 5 | 3 | |
| 大分/別府/湯布院 | 9 | 13 | 23 | 9 | 25 | 23 | 8 | 7 | 3 | 2 | 3 | 4 | 3 | 3 | 2 | |
| 宮古/石垣 | 9 | 12 | 5 | 13 | 34 | 19 | 5 | 6 | 5 | 6 | 4 | 5 | 5 | 5 | 2 | |
| 徳島 | 9 | 11 | 9 | 9 | 20 | 18 | 8 | 7 | 6 | 9 | 6 | 5 | 6 | 8 | 5 | |
| 岩手/平泉 | 9 | 13 | 5 | 13 | 30 | 29 | 9 | 6 | 4 | 3 | 2 | 3 | 2 | 3 | 2 | |
| 日光 | 9 | 11 | 6 | 13 | 25 | 18 | 8 | 8 | 8 | 5 | 5 | 4 | 7 | 5 | 3 | |
| 立山/黒部 | 9 | 12 | 2 | 8 | 41 | 25 | 4 | 5 | 4 | 5 | 2 | 2 | 2 | 3 | 2 | |
| 高松/香川 | 8 | 10 | 6 | 14 | 19 | 17 | 7 | 6 | 7 | 8 | 5 | 6 | 5 | 4 | 3 | |
| 松本/白馬 | 8 | 10 | 5 | 18 | 16 | 15 | 8 | 5 | 8 | 5 | 5 | 5 | 4 | 6 | 3 | |
| 高知 | 8 | 10 | 5 | 10 | 26 | 16 | 8 | 6 | 5 | 3 | 5 | 4 | 6 | 6 | 3 | |
| 伊勢志摩/伊賀 | 8 | 11 | 4 | 11 | 33 | 24 | 4 | 4 | 5 | 3 | 2 | 2 | 3 | 1 | 2 | |
| 福井 | 8 | 9 | 6 | 9 | 14 | 16 | 11 | 6 | 6 | 9 | 5 | 5 | 6 | 6 | 3 | |
| 紀伊半島/高野山/熊野古道 | 8 | 10 | 4 | 12 | 25 | 13 | 5 | 3 | 5 | 9 | 5 | 4 | 4 | 5 | 5 | |
| 松山/道後 | 7 | 9 | 6 | 14 | 15 | 14 | 7 | 4 | 5 | 5 | 3 | 3 | 3 | 3 | 3 | |
| 松江/出雲/石見 | 6 | 8 | 4 | 15 | 14 | 10 | 6 | 3 | 5 | 4 | 3 | 3 | 3 | 3 | 2 | |
| 北陸 | 6 | 8 | 3 | 8 | 23 | 10 | 4 | 4 | 4 | 4 | 3 | 3 | 3 | 3 | 2 | |
| 川越 | 6 | 8 | 3 | 11 | 16 | 13 | 10 | 4 | 3 | 3 | 2 | 2 | 2 | 3 | 2 | |
| 愛媛 | 6 | 8 | 4 | 8 | 24 | 16 | 3 | 5 | 2 | 3 | 2 | 2 | 3 | 2 | 2 | |
| 帯広/十勝 | 5 | 7 | 2 | 5 | 16 | 20 | 4 | 5 | 3 | 2 | 2 | 2 | 2 | 3 | 3 | |
| 倉敷 | 5 | 6 | 4 | 5 | 18 | 11 | 4 | 4 | 3 | 3 | 3 | 4 | 5 | 2 | 2 | |
| 直島 | 5 | 6 | 7 | 8 | 6 | 8 | 6 | 4 | 4 | 3 | 4 | 3 | 4 | 5 | 4 | |
| 知床/阿寒 | 5 | 6 | 4 | 9 | 14 | 11 | 4 | 5 | 3 | 2 | 3 | 2 | 2 | 3 | 2 | |
| 妙高/湯沢 | 5 | 5 | 3 | 9 | 9 | 6 | 4 | 3 | 5 | 4 | 4 | 4 | 6 | 4 | 3 | |
| 奄美 | 4 | 5 | 3 | 5 | 11 | 8 | 5 | 3 | 2 | 3 | 3 | 3 | 3 | 4 | 2 | |
| 二セコ | 4 | 5 | 2 | 8 | 5 | 4 | 4 | 8 | 5 | 2 | 3 | 3 | 4 | 3 | 2 | |

(参考2) 日本の観光地への往訪意欲

回答者全体

- ・ 認知度と同様、全体ではゴールデンルート上の観光地や北海道、沖縄、神戸などへの往訪意欲が高い。
- ・ エリア名である「四国」は全国の観光地の中でも半ばに位置しているものの、個別の観光地は依然として低位にある。まずは認知度を高め、「行ってみたい」と思ってもらうことが大切である。

Q. あなたがご存知の観光地の中で、実際に行ってみたい観光地をお選びください

(回答はあてはまるもの全て、%)

| 回答者→ | 全体 | アジア全体 | | | | | | | | | 欧米豪全体 | | | | |
|---------------|-------|-------|-----|-----|-----|-----|--------|-------|--------|------|---------|------|------|-----|-----|
| | | 韓国 | 中国 | 台湾 | 香港 | タイ | シンガポール | マレーシア | インドネシア | アメリカ | オーストラリア | イギリス | フランス | | |
| サンプル数 | 5,812 | 4,036 | 504 | 539 | 513 | 513 | 508 | 477 | 490 | 492 | 1,776 | 458 | 470 | 449 | 399 |
| 東京 | 43 | 45 | 33 | 41 | 47 | 41 | 44 | 45 | 50 | 57 | 40 | 44 | 40 | 33 | 43 |
| 富士山 | 36 | 39 | 17 | 50 | 39 | 31 | 44 | 41 | 45 | 45 | 28 | 32 | 28 | 24 | 30 |
| 北海道 | 31 | 42 | 26 | 41 | 58 | 49 | 45 | 48 | 45 | 24 | 7 | 7 | 10 | 5 | 6 |
| 大阪 | 31 | 37 | 30 | 32 | 46 | 42 | 32 | 38 | 38 | 37 | 19 | 15 | 24 | 14 | 22 |
| 京都 | 29 | 33 | 26 | 35 | 47 | 33 | 32 | 33 | 29 | 31 | 20 | 19 | 22 | 16 | 22 |
| 沖縄 | 20 | 24 | 23 | 21 | 38 | 31 | 16 | 26 | 21 | 16 | 10 | 16 | 8 | 7 | 10 |
| 札幌 | 18 | 23 | 28 | 11 | 34 | 28 | 26 | 20 | 19 | 13 | 7 | 6 | 9 | 5 | 6 |
| 名古屋 | 14 | 19 | 11 | 25 | 30 | 24 | 15 | 11 | 16 | 17 | 3 | 2 | 4 | 3 | 5 |
| 神戸 | 13 | 16 | 10 | 19 | 26 | 21 | 9 | 15 | 12 | 13 | 7 | 6 | 6 | 5 | 10 |
| 広島 | 11 | 10 | 5 | 10 | 14 | 12 | 10 | 8 | 10 | 13 | 14 | 14 | 15 | 14 | 12 |
| 奈良 | 11 | 14 | 9 | 18 | 28 | 25 | 8 | 11 | 8 | 6 | 3 | 2 | 4 | 2 | 3 |
| 横浜 | 11 | 12 | 10 | 13 | 18 | 11 | 14 | 6 | 8 | 15 | 8 | 6 | 9 | 10 | 6 |
| 九州 | 10 | 13 | 13 | 12 | 22 | 23 | 13 | 8 | 8 | 4 | 2 | 2 | 3 | 2 | 3 |
| 関西 | 9 | 12 | 7 | 8 | 23 | 21 | 13 | 7 | 9 | 5 | 2 | 1 | 4 | 2 | 3 |
| 福岡/博多/小倉 | 9 | 11 | 15 | 8 | 17 | 19 | 8 | 8 | 7 | 7 | 3 | 3 | 4 | 2 | 3 |
| 長崎/佐世保 | 8 | 8 | 6 | 9 | 11 | 11 | 10 | 5 | 7 | 7 | 6 | 7 | 6 | 7 | 4 |
| 鹿児島 | 7 | 9 | 4 | 13 | 21 | 21 | 3 | 5 | 2 | 2 | 2 | 2 | 3 | 2 | 1 |
| 函館 | 6 | 9 | 3 | 3 | 29 | 17 | 4 | 7 | 5 | 1 | 1 | 1 | 2 | 1 | 1 |
| 福島 | 6 | 6 | 3 | 5 | 7 | 4 | 9 | 5 | 6 | 6 | 6 | 4 | 7 | 4 | 6 |
| 熊本/阿蘇 | 5 | 7 | 3 | 6 | 18 | 18 | 3 | 3 | 2 | 1 | 2 | 2 | 3 | 1 | 1 |
| 箱根 | 5 | 7 | 4 | 4 | 19 | 12 | 2 | 7 | 3 | 2 | 2 | 2 | 3 | 2 | 1 |
| 青森 | 5 | 6 | 6 | 2 | 21 | 11 | 3 | 4 | 1 | 1 | 1 | 2 | 1 | 1 | 2 |
| 宮崎 | 5 | 6 | 3 | 10 | 10 | 12 | 4 | 3 | 4 | 2 | 2 | 2 | 1 | 1 | 3 |
| 四国 | 5 | 6 | 2 | 7 | 12 | 16 | 4 | 2 | 2 | 2 | 2 | 2 | 4 | 1 | 1 |
| 軽井沢 | 4 | 6 | 2 | 3 | 25 | 12 | 2 | 2 | 1 | 2 | 1 | 1 | 0 | 1 | 2 |
| 仙台/松島 | 4 | 5 | 2 | 8 | 9 | 8 | 7 | 2 | 2 | 2 | 1 | 0 | 1 | 2 | 1 |
| 旭川/富良野 | 4 | 5 | 1 | 3 | 12 | 13 | 2 | 3 | 2 | 2 | 1 | 2 | 1 | 1 | 1 |
| 大分/別府/湯布院 | 4 | 5 | 9 | 4 | 9 | 8 | 3 | 3 | 1 | 1 | 1 | 2 | 1 | 1 | 1 |
| 立山/黒部 | 4 | 5 | 1 | 3 | 19 | 10 | 2 | 1 | 1 | 2 | 1 | 0 | 0 | 1 | 1 |
| 富山 | 4 | 4 | 1 | 10 | 5 | 6 | 2 | 3 | 4 | 3 | 2 | 2 | 3 | 2 | 2 |
| 岡山 | 4 | 4 | 1 | 5 | 7 | 6 | 3 | 4 | 3 | 3 | 3 | 3 | 3 | 3 | 3 |
| 飛騨/高山 | 3 | 4 | 1 | 2 | 12 | 10 | 2 | 3 | 2 | 2 | 1 | 1 | 2 | 1 | 2 |
| 東北 | 3 | 4 | 2 | 3 | 12 | 6 | 4 | 2 | 2 | 2 | 2 | 1 | 2 | 2 | 2 |
| 日光 | 3 | 4 | 1 | 5 | 7 | 5 | 3 | 2 | 2 | 2 | 2 | 2 | 3 | 3 | 1 |
| 秋田/角館 | 3 | 4 | 1 | 7 | 7 | 7 | 2 | 2 | 2 | 2 | 2 | 1 | 3 | 1 | 1 |
| 金沢 | 3 | 4 | 1 | 2 | 10 | 7 | 3 | 2 | 2 | 4 | 1 | 1 | 3 | 1 | 1 |
| 紀伊半島/高野山/熊野古道 | 3 | 3 | 1 | 4 | 6 | 4 | 3 | 1 | 2 | 5 | 2 | 1 | 2 | 3 | 4 |
| 山形/蔵王 | 3 | 3 | 1 | 3 | 8 | 5 | 3 | 3 | 1 | 2 | 2 | 2 | 3 | 2 | 1 |
| 佐賀 | 3 | 3 | 1 | 2 | 7 | 8 | 3 | 1 | 1 | 1 | 2 | 2 | 3 | 2 | 1 |
| 宮古/石垣 | 3 | 3 | 1 | 3 | 9 | 7 | 2 | 2 | 1 | 2 | 1 | 1 | 1 | 2 | 1 |
| 徳島 | 3 | 3 | 1 | 2 | 4 | 6 | 2 | 2 | 2 | 3 | 2 | 1 | 2 | 3 | 2 |
| 新潟/佐渡 | 3 | 3 | 1 | 3 | 7 | 6 | 2 | 3 | 2 | 2 | 1 | 1 | 2 | 2 | 1 |
| 山口 | 3 | 3 | 2 | 3 | 2 | 2 | 3 | 3 | 2 | 4 | 3 | 4 | 2 | 4 | 1 |
| 鳥取 | 3 | 3 | 6 | 3 | 5 | 7 | 2 | 1 | 1 | 1 | 1 | 1 | 2 | 1 | 0 |
| 高松/香川 | 3 | 3 | 1 | 5 | 3 | 6 | 2 | 1 | 1 | 3 | 2 | 2 | 3 | 2 | 1 |
| 岩手/平泉 | 2 | 3 | 1 | 4 | 6 | 6 | 3 | 2 | 1 | 1 | 1 | 1 | 1 | 2 | 1 |
| 松本/白馬 | 2 | 2 | 1 | 6 | 3 | 3 | 3 | 1 | 1 | 1 | 2 | 2 | 2 | 2 | 1 |
| 高知 | 2 | 2 | 1 | 3 | 4 | 4 | 3 | 2 | 2 | 0 | 2 | 2 | 2 | 2 | 1 |
| 福井 | 2 | 2 | 1 | 2 | 2 | 4 | 4 | 2 | 1 | 2 | 2 | 1 | 3 | 2 | 2 |
| 伊勢志摩/伊賀 | 2 | 3 | 1 | 3 | 6 | 5 | 2 | 1 | 2 | 1 | 1 | 1 | 1 | 1 | 1 |
| 川越 | 2 | 2 | 1 | 3 | 4 | 4 | 3 | 1 | 1 | 1 | 1 | 1 | 1 | 1 | 1 |
| 北陸 | 2 | 2 | 0 | 2 | 7 | 4 | 1 | 2 | 1 | 1 | 1 | 1 | 0 | 1 | 1 |
| 帯広/十勝 | 2 | 2 | 0 | 1 | 5 | 6 | 2 | 1 | 1 | 1 | 1 | 1 | 1 | 2 | 1 |
| 知床/阿寒 | 2 | 2 | 1 | 2 | 5 | 4 | 1 | 1 | 1 | 0 | 1 | 0 | 1 | 1 | 1 |
| 松江/出雲/石見 | 2 | 2 | 1 | 4 | 3 | 3 | 2 | 1 | 1 | 1 | 1 | 1 | 1 | 0 | 1 |
| 倉敷 | 2 | 2 | 1 | 2 | 5 | 3 | 1 | 1 | 1 | 1 | 1 | 2 | 2 | 1 | 0 |
| 愛媛 | 2 | 2 | 1 | 2 | 4 | 4 | 1 | 2 | 0 | 1 | 1 | 0 | 2 | 1 | 1 |
| 二セコ | 2 | 2 | 0 | 3 | 1 | 2 | 2 | 4 | 2 | 1 | 1 | 1 | 1 | 2 | 1 |
| 松山/道後 | 2 | 2 | 1 | 4 | 3 | 3 | 2 | 2 | 1 | 1 | 1 | 1 | 1 | 1 | 0 |
| 妙高/湯沢 | 2 | 1 | 0 | 2 | 2 | 2 | 2 | 1 | 1 | 1 | 2 | 2 | 2 | 2 | 2 |
| 直島 | 1 | 1 | 1 | 2 | 1 | 1 | 2 | 1 | 1 | 1 | 1 | 1 | 1 | 2 | 1 |
| 奄美 | 1 | 1 | 1 | 1 | 2 | 2 | 1 | 1 | 1 | 1 | 1 | 1 | 2 | 1 | 0 |

(参考3) 四国の認知度の推移 (2017~2021年)

回答者全体

(%)

| | 12カ国・地域全体 | | | | | アジア全体 | | | | | 韓国 | | | | | 中国 | | | | | 台湾 | | | | | 香港 | | | | |
|-------------|-----------|-------|-------|-------|-------|-------|-------|-------|-------|-------|------|------|------|------|------|------|------|------|------|------|------|------|------|------|------|------|------|------|------|------|
| | 2017 | 2018 | 2019 | 2020 | 2021 | 2017 | 2018 | 2019 | 2020 | 2021 | 2017 | 2018 | 2019 | 2020 | 2021 | 2017 | 2018 | 2019 | 2020 | 2021 | 2017 | 2018 | 2019 | 2020 | 2021 | 2017 | 2018 | 2019 | 2020 | 2021 |
| サンプル数 | 6,274 | 6,283 | 6,276 | 6,139 | 6,294 | 4,149 | 4,134 | 4,134 | 4,127 | 4,189 | 521 | 536 | 523 | 531 | 540 | 533 | 544 | 527 | 537 | 541 | 504 | 502 | 508 | 500 | 521 | 519 | 500 | 492 | 499 | 520 |
| 四国 | 14.6 | 13.3 | 14.5 | 14.3 | 14.6 | 18.8 | 16.9 | 18.7 | 18.5 | 19.2 | 7.7 | 9.3 | 10.3 | 9.4 | 9.6 | 27.8 | 18.8 | 24.1 | 19.6 | 22.9 | 41.9 | 41.8 | 42.1 | 47.2 | 46.6 | 44.7 | 38.4 | 43.5 | 38.7 | 40.6 |
| 高松／香川 | 7.5 | 5.9 | 7.0 | 7.4 | 8.4 | 8.5 | 7.3 | 8.4 | 9.2 | 10.4 | 6.0 | 4.3 | 6.5 | 5.5 | 6.1 | 13.5 | 10.1 | 8.9 | 11.4 | 13.7 | 15.5 | 13.9 | 15.0 | 19.6 | 18.8 | 17.0 | 12.0 | 19.1 | 16.4 | 16.5 |
| 直島 | 4.6 | 4.3 | 4.6 | 5.2 | 5.2 | 5 | 4.7 | 4.9 | 5.6 | 5.7 | 6.1 | 4.7 | 6.5 | 6.8 | 6.7 | 8.8 | 5.9 | 7.8 | 5.6 | 7.9 | 5.8 | 4.2 | 5.7 | 6.6 | 6.3 | 6.9 | 5.0 | 7.3 | 6.0 | 7.5 |
| 松山／道後 | 5.8 | 5.0 | 6.3 | 5.9 | 6.9 | 7.3 | 6.2 | 7.8 | 7.4 | 8.8 | 6.0 | 7.1 | 5.0 | 5.6 | 5.7 | 12.9 | 8.8 | 12.7 | 9.7 | 13.7 | 11.7 | 11.4 | 11.6 | 15.0 | 14.8 | 10.6 | 7.6 | 14.0 | 11.8 | 14.0 |
| 愛媛 | - | - | 5 | 6.1 | 6.0 | - | - | 7 | 8.0 | 8.0 | - | - | 3 | 3.4 | 3.7 | - | - | 4 | 9.3 | 7.6 | - | - | - | 22.2 | 24.2 | - | - | 19 | 18.4 | 15.8 |
| しまなみ海道／せとうち | 4.7 | 3.8 | - | - | - | 6.0 | 4.7 | - | - | - | 2.7 | 2.1 | - | - | - | 12.8 | 8.5 | - | - | - | 14.1 | 13.3 | - | - | - | 10.0 | 8.4 | - | - | - |
| 徳島 | 7.9 | 7.1 | 7.6 | 9.4 | 9.2 | 8.9 | 8.2 | 8.7 | 10.8 | 10.7 | 10.7 | 8.8 | 9.4 | 11.5 | 9.1 | 8.4 | 8.5 | 6.5 | 7.3 | 8.7 | 17.1 | 16.5 | 17.1 | 21.0 | 20.0 | 12.1 | 12.6 | 18.3 | 18.6 | 18.3 |
| 高知 | 7.1 | 6.9 | 7.6 | 8.6 | 8.2 | 8.1 | 7.9 | 9.1 | 10.1 | 9.9 | 4.2 | 3.5 | 5.2 | 6.0 | 5.0 | 11.4 | 9.6 | 7.6 | 10.2 | 10.2 | 19.4 | 20.5 | 23.0 | 25.6 | 25.5 | 13.5 | 14.6 | 18.7 | 17.8 | 16.3 |

| | タイ | | | | | シンガポール | | | | | マレーシア | | | | | インドネシア | | | | |
|-------------|------|------|------|------|------|--------|------|------|------|------|-------|------|------|------|------|--------|------|------|------|------|
| | 2017 | 2018 | 2019 | 2020 | 2021 | 2017 | 2018 | 2019 | 2020 | 2021 | 2017 | 2018 | 2019 | 2020 | 2021 | 2017 | 2018 | 2019 | 2020 | 2021 |
| サンプル数 | 515 | 516 | 514 | 516 | 519 | 514 | 518 | 524 | 514 | 507 | 519 | 506 | 527 | 509 | 523 | 524 | 512 | 519 | 521 | 518 |
| 四国 | 9.7 | 9.1 | 9.7 | 10.7 | 13.5 | 6.4 | 6.2 | 6.7 | 8.0 | 5.9 | 5.8 | 6.5 | 8.3 | 7.9 | 5.5 | 7.3 | 6.1 | 6.4 | 8.6 | 8.7 |
| 高松／香川 | 4.7 | 4.7 | 4.9 | 5.6 | 7.3 | 3.9 | 5.4 | 4.6 | 5.4 | 6.3 | 4.4 | 4.7 | 4.9 | 4.9 | 6.5 | 3.4 | 3.7 | 4.0 | 5.4 | 7.7 |
| 直島 | 4.9 | 5.8 | 3.9 | 6.8 | 6.2 | 2.9 | 3.5 | 3.2 | 5.1 | 3.6 | 3.3 | 4.2 | 3.8 | 3.7 | 3.8 | 2.1 | 4.1 | 1.3 | 4.6 | 3.5 |
| 松山／道後 | 5.6 | 4.3 | 8.8 | 6.6 | 7.3 | 2.7 | 3.9 | 2.9 | 3.5 | 3.6 | 3.7 | 2.8 | 3.4 | 3.5 | 5.4 | 4.8 | 3.5 | 4.4 | 4.0 | 5.4 |
| 愛媛 | - | - | 2 | 2.9 | 2.9 | - | - | 4 | 4.7 | 4.7 | - | - | 2 | 1.6 | 2.1 | - | - | 1 | 2.5 | 3.1 |
| しまなみ海道／せとうち | 2.5 | 1.7 | - | - | - | 1.9 | 1.2 | - | - | - | 1.9 | 0.6 | - | - | - | 2.1 | 1.8 | - | - | - |
| 徳島 | 6.2 | 6.0 | 4.7 | 8.7 | 7.9 | 4.7 | 4.4 | 5.3 | 5.3 | 6.9 | 5.8 | 4.9 | 4.9 | 5.5 | 5.5 | 6.5 | 4.1 | 3.9 | 9.0 | 9.3 |
| 高知 | 5.6 | 5.2 | 5.8 | 9.5 | 7.7 | 4.5 | 4.1 | 6.9 | 5.8 | 6.1 | 3.9 | 3.2 | 4.6 | 3.9 | 4.8 | 2.7 | 3.3 | 2.1 | 2.7 | 3.3 |

| | 欧米豪全体 | | | | | アメリカ | | | | | オーストラリア | | | | | イギリス | | | | | フランス | | | | |
|-------------|-------|-------|-------|-------|-------|------|------|------|------|------|---------|------|------|------|------|------|------|------|------|------|------|------|------|------|------|
| | 2017 | 2018 | 2019 | 2020 | 2021 | 2017 | 2018 | 2019 | 2020 | 2021 | 2017 | 2018 | 2019 | 2020 | 2021 | 2017 | 2018 | 2019 | 2020 | 2021 | 2017 | 2018 | 2019 | 2020 | 2021 |
| サンプル数 | 2,125 | 2,149 | 2,142 | 2,012 | 2,105 | 526 | 532 | 532 | 503 | 530 | 526 | 535 | 538 | 507 | 521 | 539 | 538 | 535 | 506 | 522 | 534 | 544 | 537 | 496 | 532 |
| 四国 | 6.3 | 6.4 | 6.5 | 5.6 | 5.6 | 5.3 | 5.3 | 5.5 | 3.4 | 5.5 | 8.2 | 6.5 | 7.2 | 6.5 | 6.3 | 5.8 | 6.3 | 4.3 | 5.5 | 5.9 | 6.0 | 7.5 | 8.9 | 7.1 | 4.7 |
| 高松／香川 | 5.4 | 3.2 | 4.2 | 3.7 | 4.5 | 8.4 | 3.4 | 4.1 | 2.8 | 6.2 | 6.5 | 2.8 | 5.6 | 3.9 | 4.8 | 3.7 | 3.9 | 3.6 | 5.1 | 4.4 | 3.0 | 2.8 | 3.5 | 3.0 | 2.6 |
| 直島 | 3.6 | 3.7 | 4.0 | 4.2 | 4.2 | 5.9 | 3.6 | 3.0 | 2.6 | 3.4 | 4.2 | 2.4 | 5.6 | 4.9 | 4.0 | 2.6 | 2.2 | 3.4 | 4.9 | 5.4 | 1.9 | 6.4 | 4.1 | 4.2 | 3.9 |
| 松山／道後 | 3.1 | 2.8 | 3.4 | 2.8 | 3.2 | 5.9 | 3.6 | 3.6 | 2.8 | 2.8 | 3.2 | 2.2 | 3.7 | 2.8 | 3.3 | 2.0 | 2.8 | 3.0 | 2.6 | 3.4 | 1.3 | 2.6 | 3.4 | 3.0 | 3.2 |
| 愛媛 | - | - | 2 | 2.0 | 1.9 | - | - | 1 | 1.4 | 1.5 | - | - | 2 | 2.8 | 2.9 | - | - | 1 | 2.4 | 1.7 | - | - | 2 | 1.6 | 1.5 |
| しまなみ海道／せとうち | 2.2 | 2.0 | - | - | - | 3.6 | 3.0 | - | - | - | 2.1 | 1.1 | - | - | - | 2.0 | 2.2 | - | - | - | 0.9 | 1.8 | - | - | - |
| 徳島 | 6.0 | 5.0 | 5.5 | 6.5 | 6.2 | 7.4 | 4.3 | 4.1 | 3.8 | 4.9 | 5.9 | 3.0 | 7.2 | 6.9 | 6.0 | 5.9 | 6.1 | 5.0 | 8.7 | 8.4 | 4.9 | 6.4 | 5.6 | 6.7 | 5.5 |
| 高知 | 5.1 | 5.0 | 4.6 | 5.5 | 4.8 | 5.3 | 3.6 | 4.5 | 5.0 | 4.2 | 5.3 | 5.4 | 5.4 | 6.9 | 6.0 | 6.7 | 7.1 | 4.3 | 5.5 | 6.3 | 3.0 | 3.9 | 4.1 | 4.4 | 2.8 |

…40%以上
 …30%以上
 …20%以上
 …10%以上

(参考4) 四国への往訪意欲の推移 (2017~2021年)

回答者全体

(%)

| | 12カ国・地域全体 | | | | | アジア全体 | | | | | 韓国 | | | | | 中国 | | | | | 台湾 | | | | | 香港 | | | | |
|-------------|-----------|-------|-------|-------|-------|-------|-------|-------|-------|-------|------|------|------|------|------|------|------|------|------|------|------|------|------|------|------|------|------|------|------|------|
| | 2017 | 2018 | 2019 | 2020 | 2021 | 2017 | 2018 | 2019 | 2020 | 2021 | 2017 | 2018 | 2019 | 2020 | 2021 | 2017 | 2018 | 2019 | 2020 | 2021 | 2017 | 2018 | 2019 | 2020 | 2021 | 2017 | 2018 | 2019 | 2020 | 2021 |
| サンプル数 | 5,696 | 5,742 | 5,747 | 5,726 | 5,812 | 3,963 | 3,969 | 3,951 | 3,985 | 4,036 | 501 | 514 | 494 | 509 | 504 | 529 | 542 | 524 | 536 | 539 | 498 | 492 | 496 | 491 | 513 | 514 | 493 | 488 | 489 | 513 |
| 四国 | 5.2 | 4.4 | 4.5 | 4.1 | 4.8 | 6.4 | 5.3 | 5.5 | 4.8 | 5.9 | 1.0 | 1.8 | 2.2 | 1.0 | 1.8 | 9.3 | 5.2 | 5.0 | 3.9 | 6.9 | 12.2 | 12.2 | 11.5 | 9.8 | 12.1 | 17.9 | 13.6 | 15.4 | 14.9 | 15.8 |
| 高松／香川 | 2.1 | 1.8 | 1.7 | 1.9 | 2.5 | 1.9 | 2.0 | 1.9 | 2.2 | 2.8 | 1.6 | 0.8 | 1.0 | 0.8 | 1.2 | 2.1 | 3.1 | 1.9 | 2.8 | 4.6 | 3.6 | 3.3 | 3.4 | 3.3 | 2.9 | 3.1 | 3.2 | 4.7 | 5.1 | 5.8 |
| 直島 | 1.6 | 1.2 | 1.5 | 1.3 | 1.4 | 1.5 | 1.1 | 1.5 | 1.3 | 1.5 | 1.4 | 1.0 | 1.6 | 1.6 | 1.0 | 2.1 | 1.7 | 2.5 | 1.7 | 2.4 | 1.2 | 1.2 | 1.8 | 1.2 | 1.4 | 1.2 | 0.6 | 2.3 | 1.2 | 1.0 |
| 松山／道後 | 1.5 | 1.5 | 1.5 | 1.5 | 1.6 | 1.6 | 1.6 | 1.6 | 1.8 | 2.0 | 1.2 | 1.9 | 1.4 | 0.8 | 0.6 | 1.7 | 3.0 | 1.9 | 2.8 | 4.1 | 3.4 | 1.4 | 2.4 | 3.3 | 2.5 | 2.3 | 1.8 | 3.5 | 2.5 | 3.1 |
| 愛媛 | - | - | 1 | 1.3 | 1.6 | - | - | 1.7 | 1.7 | 1.9 | - | - | 1 | 0.6 | 0.6 | - | - | 1 | 2.2 | 2.0 | - | - | 6 | 2.2 | 3.9 | - | - | 5 | 4.1 | 4.5 |
| しまなみ海道／せとうち | 1.6 | 1.5 | - | - | - | 1.8 | 1.6 | - | - | - | 0.8 | 0.6 | - | - | - | 2.8 | 2.2 | - | - | - | 4.6 | 4.9 | - | - | - | 2.5 | 2.8 | - | - | - |
| 徳島 | 2.6 | 2.0 | 2.1 | 2.2 | 2.6 | 2.3 | 2.0 | 2.3 | 2.3 | 2.8 | 1.4 | 0.8 | 1.4 | 1.4 | 1.2 | 1.3 | 2.0 | 2.5 | 1.9 | 2.2 | 5.0 | 4.3 | 3.4 | 2.9 | 4.3 | 3.5 | 2.8 | 5.5 | 5.7 | 6.2 |
| 高知 | 2.0 | 1.9 | 1.7 | 1.6 | 2.1 | 1.7 | 1.9 | 1.9 | 1.6 | 2.4 | 0.8 | 0.4 | 0.8 | 0.4 | 0.6 | 1.5 | 2.6 | 1.9 | 2.4 | 3.0 | 3.8 | 3.3 | 3.8 | 2.2 | 3.5 | 2.5 | 2.6 | 3.9 | 2.7 | 4.5 |

| | タイ | | | | | シンガポール | | | | | マレーシア | | | | | インドネシア | | | | |
|-------------|------|------|------|------|------|--------|------|------|------|------|-------|------|------|------|------|--------|------|------|------|------|
| | 2017 | 2018 | 2019 | 2020 | 2021 | 2017 | 2018 | 2019 | 2020 | 2021 | 2017 | 2018 | 2019 | 2020 | 2021 | 2017 | 2018 | 2019 | 2020 | 2021 |
| サンプル数 | 501 | 502 | 498 | 507 | 508 | 475 | 479 | 481 | 487 | 477 | 464 | 470 | 493 | 484 | 490 | 481 | 477 | 477 | 482 | 492 |
| 四国 | 3.0 | 2.8 | 3.0 | 3.2 | 3.9 | 1.9 | 2.5 | 2.3 | 2.9 | 1.9 | 2.2 | 2.8 | 2.6 | 1.2 | 2.0 | 2.3 | 1.9 | 1.9 | 2.1 | 2.2 |
| 高松／香川 | 0.6 | 0.8 | 0.8 | 1.8 | 2.2 | 1.9 | 1.5 | 1.5 | 1.4 | 1.3 | 1.3 | 1.9 | 1.0 | 0.8 | 0.8 | 1.0 | 1.0 | 1.0 | 1.2 | 3.3 |
| 直島 | 2.6 | 1.6 | 1.2 | 1.6 | 2.2 | 1.1 | 0.6 | 1.5 | 1.0 | 1.3 | 1.7 | 0.9 | 0.6 | 0.6 | 1.2 | 0.6 | 0.8 | 0.2 | 1.2 | 1.2 |
| 松山／道後 | 1.6 | 1.0 | 1.6 | 2.8 | 1.8 | 0.2 | 2.1 | 0.6 | 0.8 | 1.7 | 1.7 | 0.9 | 0.6 | 0.8 | 0.6 | 0.8 | 0.6 | 0.6 | 0.6 | 1.4 |
| 愛媛 | - | - | 0 | 1.0 | 1.0 | - | - | 1 | 2.1 | 2.1 | - | - | 1 | 0.2 | 0.4 | - | - | 0 | 1.2 | 0.8 |
| しまなみ海道／せとうち | 1.0 | 0.6 | - | - | - | 1.1 | 0.2 | - | - | - | 0.6 | 0.2 | - | - | - | 0.4 | 0.8 | - | - | - |
| 徳島 | 1.6 | 2.2 | 0.8 | 2.2 | 2.4 | 1.7 | 1.7 | 1.7 | 1.4 | 1.7 | 1.9 | 0.9 | 1.2 | 0.4 | 1.6 | 2.3 | 1.3 | 1.5 | 2.5 | 3.0 |
| 高知 | 1.4 | 2.0 | 1.2 | 2.0 | 2.8 | 1.7 | 2.1 | 1.2 | 1.2 | 2.1 | 1.3 | 0.6 | 1.6 | 1.0 | 2.0 | 0.8 | 1.3 | 0.8 | 0.6 | 0.4 |

| | 欧米豪全体 | | | | | アメリカ | | | | | オーストラリア | | | | | イギリス | | | | | フランス | | | | |
|-------------|-------|-------|-------|-------|-------|------|------|------|------|------|---------|------|------|------|------|------|------|------|------|------|------|------|------|------|------|
| | 2017 | 2018 | 2019 | 2020 | 2021 | 2017 | 2018 | 2019 | 2020 | 2021 | 2017 | 2018 | 2019 | 2020 | 2021 | 2017 | 2018 | 2019 | 2020 | 2021 | 2017 | 2018 | 2019 | 2020 | 2021 |
| サンプル数 | 1,733 | 1,773 | 1,796 | 1,741 | 1,776 | 442 | 457 | 445 | 441 | 458 | 455 | 467 | 478 | 453 | 470 | 434 | 441 | 449 | 443 | 449 | 402 | 408 | 424 | 404 | 399 |
| 四国 | 2.5 | 2.3 | 2.4 | 2.4 | 2.1 | 2.9 | 2.2 | 1.3 | 1.6 | 2.2 | 3.5 | 1.3 | 2.3 | 1.8 | 3.6 | 1.6 | 2.7 | 2.4 | 1.1 | 1.3 | 1.7 | 2.9 | 3.5 | 5.2 | 1.3 |
| 高松／香川 | 2.6 | 1.4 | 1.3 | 1.4 | 1.9 | 5.2 | 1.3 | 0.9 | 1.1 | 1.7 | 1.5 | 0.9 | 0.8 | 1.3 | 2.6 | 2.3 | 1.8 | 2.0 | 1.6 | 2.0 | 1.2 | 1.5 | 1.7 | 1.5 | 1.3 |
| 直島 | 2.0 | 1.5 | 1.6 | 1.4 | 1.3 | 3.6 | 1.1 | 1.3 | 1.4 | 0.7 | 1.1 | 0.6 | 1.9 | 2.0 | 1.1 | 1.8 | 0.7 | 1.3 | 0.7 | 2.2 | 1.2 | 3.9 | 1.7 | 1.7 | 1.3 |
| 松山／道後 | 1.2 | 1.4 | 1.2 | 0.9 | 0.7 | 2.3 | 2.0 | 0.9 | 1.4 | 0.7 | 0.7 | 0.4 | 1.0 | 0.7 | 1.1 | 0.7 | 1.6 | 1.6 | 0.2 | 0.7 | 1.0 | 1.5 | 1.2 | 1.2 | 0.3 |
| 愛媛 | - | - | 0 | 0.4 | 0.9 | - | - | 1 | 0.5 | 0.4 | - | - | - | 0.2 | 1.7 | - | - | 0 | 0.5 | 0.7 | - | - | 0 | 0.5 | 0.8 |
| しまなみ海道／せとうち | 1.2 | 1.2 | - | - | - | 1.8 | 2.0 | - | - | - | 0.9 | 0.9 | - | - | - | 1.4 | 0.5 | - | - | - | 0.7 | 1.7 | - | - | - |
| 徳島 | 3.3 | 2.0 | 1.9 | 2.1 | 2.1 | 6.1 | 2.8 | 1.1 | 0.9 | 1.1 | 2.0 | 1.1 | 2.3 | 3.1 | 1.9 | 3.2 | 1.4 | 1.6 | 2.3 | 3.3 | 1.7 | 2.9 | 2.6 | 2.0 | 2.3 |
| 高知 | 2.6 | 2.0 | 1.2 | 1.8 | 1.6 | 2.3 | 1.8 | 1.8 | 2.3 | 1.5 | 2.6 | 2.1 | 0.2 | 2.2 | 2.1 | 4.1 | 2.3 | 1.1 | 0.9 | 1.6 | 1.2 | 1.7 | 1.9 | 1.7 | 1.0 |

…10%以上
 …5%以上
 …3%以上

©Development Bank of Japan Inc.2022

本資料は情報提供のみを目的として作成されたものであり、取引等を勧誘するものではありません。本資料は当行が信頼に足ると判断した情報に基づいて作成されていますが、当行はその正確性・確実性を保証するものではありません。本資料のご利用に際しましては、ご自身のご判断でなされますようお願い致します。本資料は著作物であり、著作権法に基づき保護されています。本資料の全文または一部を転載・複製する際は、著作権者の許諾が必要ですので、当行までご連絡下さい。著作権法の定めに従い引用・転載・複製する際には、必ず、『出所：日本政策投資銀行』と明記して下さい。

株式会社日本政策投資銀行 四国支店 企画調査課
Tel:087-861-6676

