

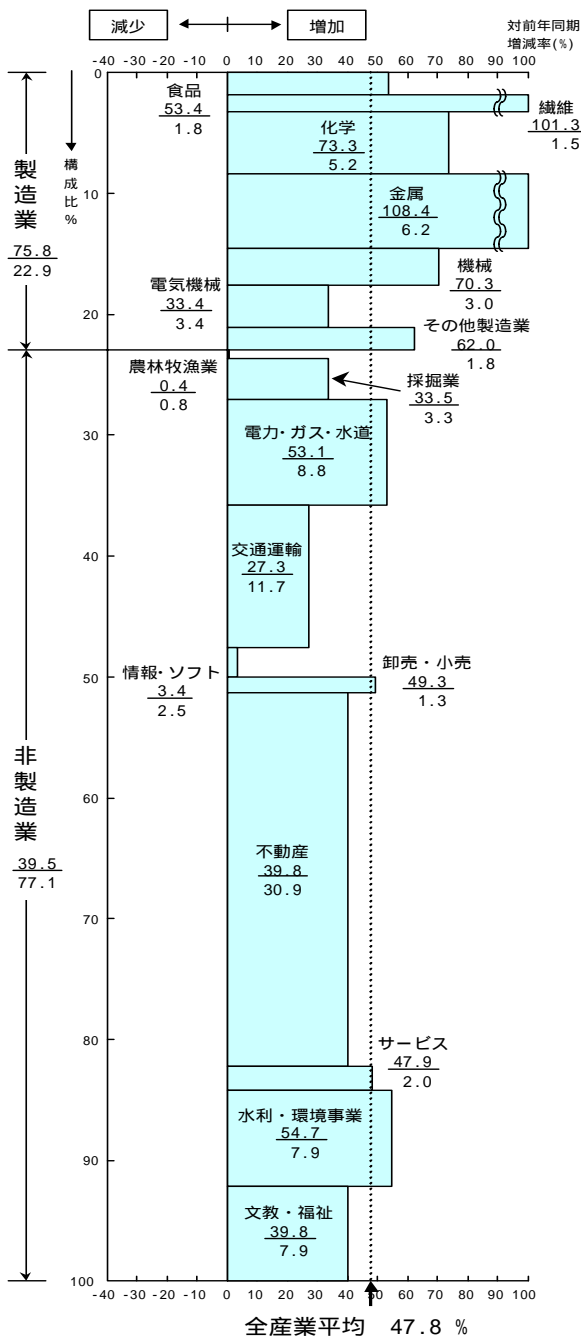


中国経済：4～6月期固定資産投資の動向分析（1） - 業種別動向 -

- 中国の1～6月期固定資産投資の業種別、地域別伸び率が発表された。既に発表されている1～3月期データをもとに4～6月期固定資産投資の動向を算出し、1～3月期と比較した。
- 1～3月期と比較すると、全体の伸びが47.8%増から24.3%増へと減速する中で、不動産投資が依然として最も増加に寄与している点は変わらないものの、金属（主に鉄鋼）、化学など製造業における投資は、行政指導による投資抑制もあり、大きく減少している。

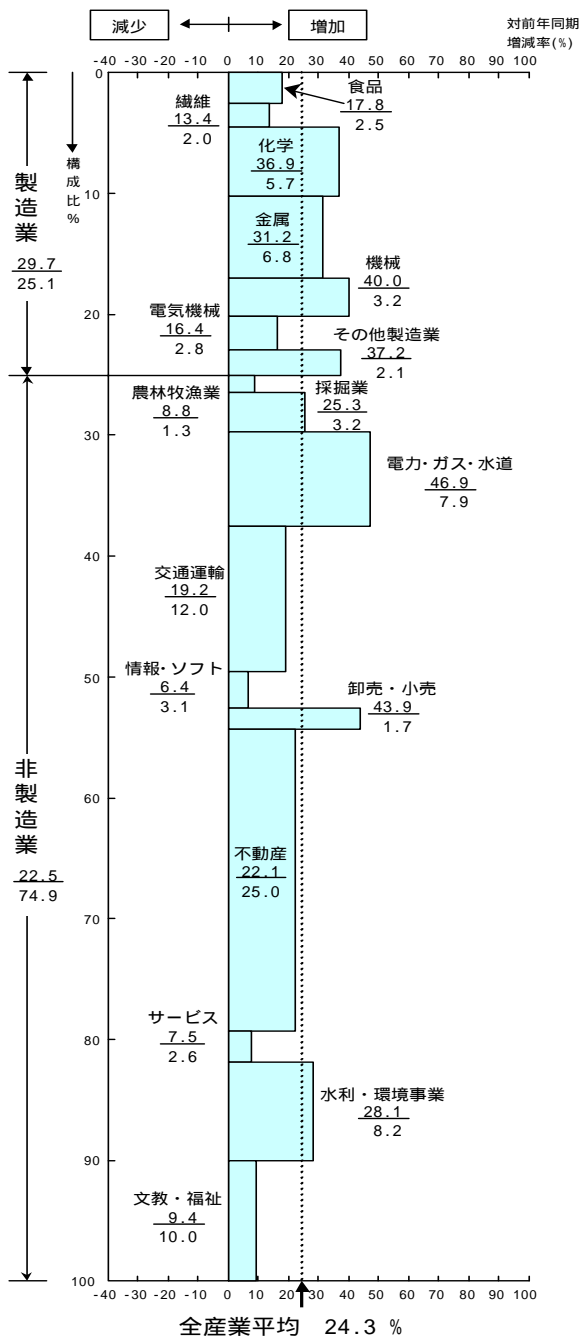
【1～3月】

数字は 2004年1～3月 対前年同期増減率
2003年1～3月 構成比



【4～6月】

数字は 2004年4～6月 対前年同期増減率
2003年4～6月 構成比



(備考) 中国国家統計局資料より作成。



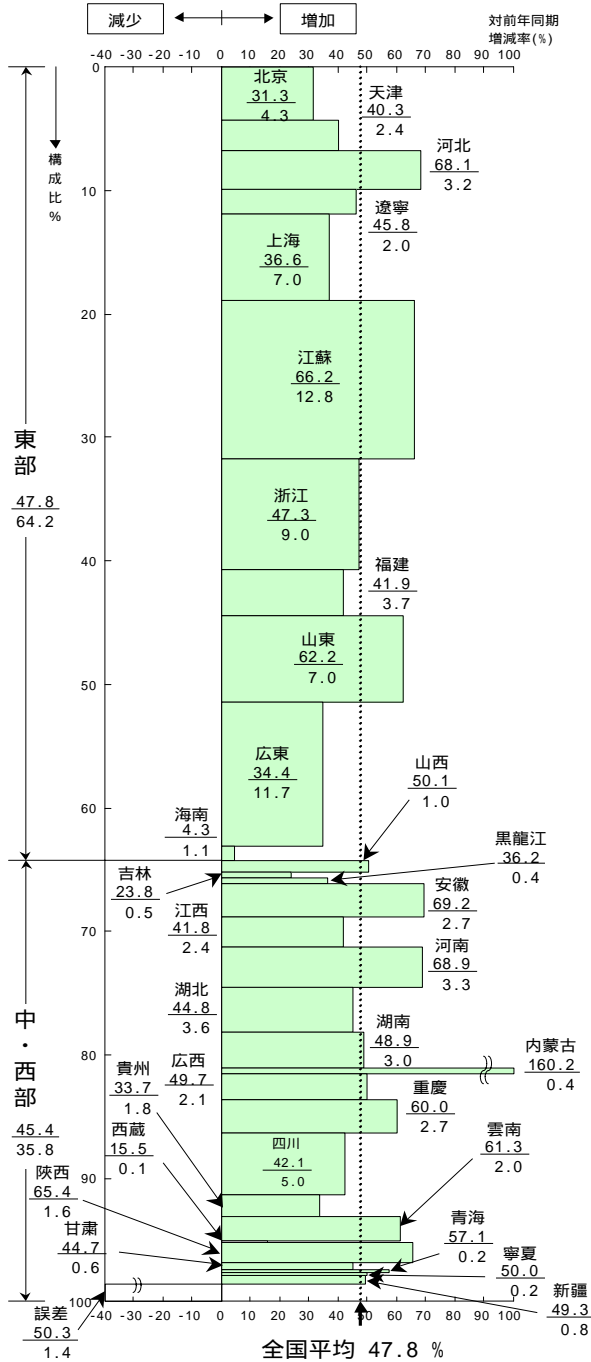
中国経済：4～6月期固定資産投資の動向分析（2） - 地域別動向 -

・地域別にみると、1～3月期において最も増加に寄与していた江蘇省が、全省市で唯一マイナスに転じたほか、山東省、浙江省なども全国平均以下に落ち着いた。他方、中・西部の省市では、全国平均を上回る伸びが目立ち、中央政府の抑制政策が浸透していないことを物語っている。

固定資産投資のスカイライン分析については、「中国経済・過熱する固定資産投資の増加要因分析」（日本政策投資銀行 調査66号『最近の経済動向』）を参照。

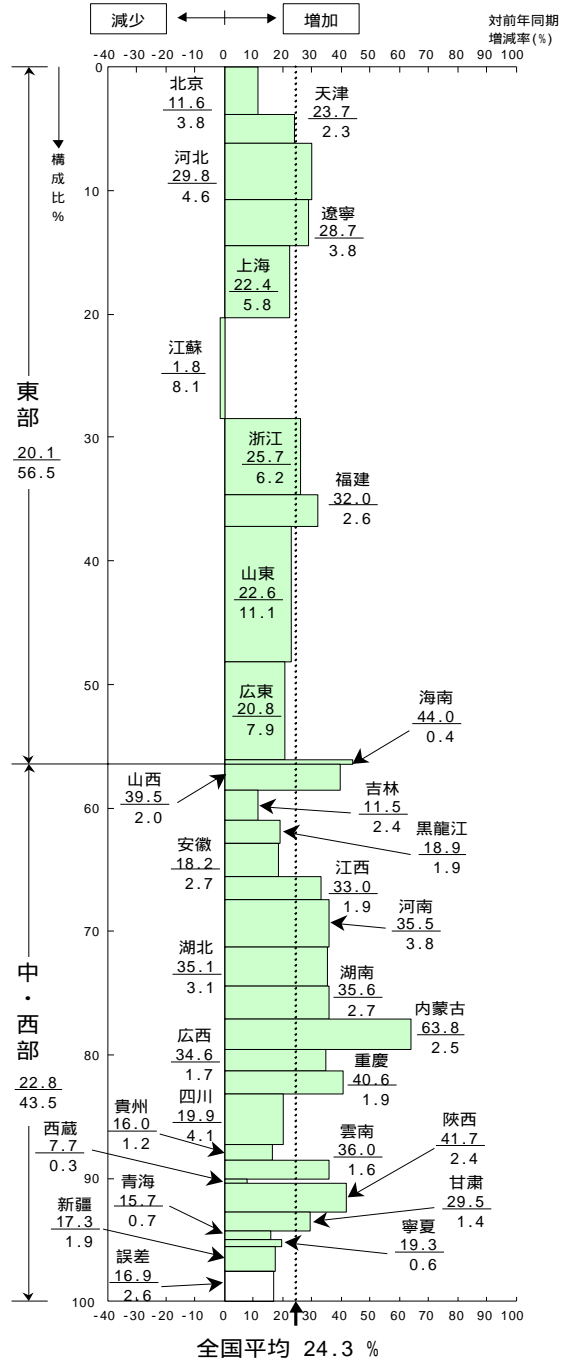
【1～3月】

数字は 2004年1～3月 対前年同期増減率
2003年1～3月 構成比



【4～6月】

数字は 2004年4～6月 対前年同期増減率
2003年4～6月 構成比



(備考) 中国国家统计局資料より作成。

【調査部(経済調査担当) 和田 敬記、高橋 夏誉】

お問い合わせ先 日本政策投資銀行調査部

Tel: 03-3244-1840

E-mail: report@dbj.go.jp