

2009・2010 年度

鹿児島県民間企業設備投資動向調査

非製造業を中心に、3年ぶりの増加へ

《2010 年度計画 20.6%増》

～エネルギー関連に加え、食品やサービスが寄与～

1. 調査基準日 2010 年 6 月 21 日
2. 対象企業 原則資本金 1 億円以上の企業
(ただし農林業・金融保険業・医療業等を除く)
3. 回答状況

	本社所在地	
	全 国	鹿児島
調査対象会社数	13,356	176
回答会社数	7,467	102
回 答 率	55.9%	58.0%

○鹿児島県内に投資があると回答した企業：172 社
(2009・2010 年度共通回答会社)

2010 年 8 月

日本政策投資銀行 南九州支店

調査結果の概要

2010年度鹿児島県設備投資動向(計画)

(1)全体動向 (172社、788億円→951億円、前年度比20.6%増)

2010年度の鹿児島県設備投資動向(計画)は、製造業14.7%減、非製造業27.6%増で、全体では20.6%増となる。

(2)業種別動向

【製造業】 (56社、130億円→111億円、前年度比14.7%減)

食品(53.0%増)は加工設備関連投資などで増加となるが、紙・パルプ(59.2%減)の大型投資のピーク越えにより、製造業全体では3年連続の減少となる。

【非製造業】 (116社、658億円→840億円、前年度比27.6%増)

運輸(48.1%減)は船舶や輸送施設向け投資などの一段落により減少するが、電力(60.0%増)のクリーンエネルギー関連投資に加え、サービス(57.8%増)の観光や研究関連の投資が寄与し、非製造業全体では3年ぶりの増加に転じる。

業種別動向

	2009年度実績		2010年度計画		増減率 %	増減 寄与度 %
	金額 億円	構成比 %	金額 億円	構成比 %		
全産業	788	100.0	951	100.0	20.6	20.6
(同上除電力)	456	57.9	419	44.1	▲ 8.1	▲ 4.7
製造業	130	16.5	111	11.6	▲ 14.7	▲ 2.4
食品	41	5.2	63	6.6	53.0	2.8
紙・パルプ	65	8.2	27	2.8	▲ 59.2	▲ 4.9
石油	6	0.8	9	0.9	46.5	0.4
窯業・土石	3	0.4	3	0.4	16.0	0.1
電気機械	11	1.4	7	0.7	▲ 39.7	▲ 0.5
その他	4	0.5	3	0.3	▲ 30.9	▲ 0.2
非製造業	658	83.5	840	88.4	27.6	23.0
(同上除電力)	326	41.4	309	32.5	▲ 5.4	▲ 2.2
卸売・小売	50	6.3	34	3.6	▲ 32.0	▲ 2.0
不動産	17	2.1	18	1.9	5.6	0.1
運輸	90	11.4	47	4.9	▲ 48.1	▲ 5.5
電力・ガス	342	43.3	545	57.3	59.4	25.8
通信・情報	20	2.6	21	2.2	2.9	0.1
サービス	32	4.0	50	5.3	57.8	2.3
その他	109	13.8	126	13.3	16.3	2.2

(注) 両年度共通回答会社(172社)、事業ベース

四捨五入により合計は必ずしも一致しない

(3) 県内企業動向 (90社、292億円→296億円、前年度比1.5%増)

鹿児島県に本社のある県内企業からの回答は90社あり、その投資額は全体の31.2%を占める(2010年度計画)。

製造業は、食品が増加し、10.1%増となる。

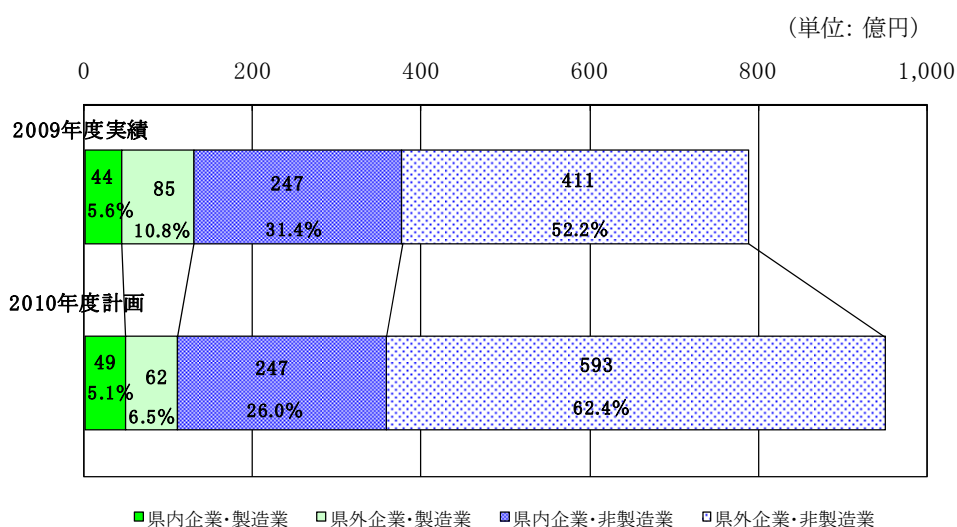
非製造業は、卸売・小売が減少するが、サービスが増加し、全体では横ばいとなる。

鹿児島県における県内・県外企業別設備投資動向

(県内企業90社、県外企業82社)


	2009年度実績		2010年度計画		増減率 %	増減 寄与度 %
	金額 億円	構成比 %	金額 億円	構成比 %		
全産業	788	100.0	951	100.0	20.6	20.6
県内企業	292	37.0	296	31.2	1.5	0.6
県外企業	496	63.0	654	68.8	31.8	20.1
製造業	130	16.5	111	11.6	▲14.7	▲2.4
県内企業	44	5.6	49	5.1	10.1	0.6
県外企業	85	10.8	62	6.5	▲27.6	▲3.0
非製造業	658	83.5	840	88.4	27.6	23.0
県内企業	247	31.4	247	26.0	▲0.0	▲0.0
県外企業	411	52.2	593	62.4	44.2	23.0

(注) 四捨五入により合計は必ずしも一致しない




(ご参考)対象会社について

鹿児島県内企業で、鹿児島県外にのみ投資のある企業 12社	鹿児島県内企業で、鹿児島県内に投資のある企業 90社	鹿児島県外企業で、鹿児島県内に投資のある企業 82社
---------------------------------	-------------------------------	-------------------------------



鹿児島県に投資のある企業 172社



県内企業 102社

(事業ベース)

この資料はウェブサイトでも閲覧・ダウンロードいただけます。

全国・他地域 <http://www.dbj.jp/>

南九州支店 http://www.dbj.jp/co/info/branchnews/s_kyusyu/index.html

ご質問は下記までお願い申し上げます。

〒892-0842 鹿児島市東千石町 1-38

鹿児島商工会議所ビル

日本政策投資銀行

南九州支店 企画調査課

TEL : 099-226-2666 FAX : 099-224-9028

