

2011・2012・2013 年度

## 鹿児島県民間企業設備投資動向調査

全産業では2年振りの増加

《2012年度計画 3.9%増》

～電力は減少するも食品、卸売・小売、不動産などが牽引～

### I. 調査要領

### II. 調査結果

1. 鹿児島県 2011・2012・2013 年度設備投資実績・計画（総括）
2. 鹿児島県 2011・2012 年度設備投資実績・計画の概要
3. 2011 年度全国・鹿児島県業種別動向
4. 2012 年度全国・鹿児島県業種別動向
5. 鹿児島県内企業動向

2012 年 8 月

日本政策投資銀行 南九州支店



## I. 調査要領

### 1. 調査の目的

この調査は、1956年度より実施（従前は毎年2回の調査であったが、2006年度より年1回調査に変更）しているもので、我が国産業界の設備投資の基本動向を把握することを目的としている。今回の調査は2011年度の設備投資実績及び2012年度、2013年度の設備投資計画について調査を行ったものである。

### 2. 調査の概要

#### (1) 調査時点

2012年6月20日

#### (2) 調査方法

調査は対象企業へのアンケート（調査表送付。必要に応じ電話聞き取り等により補足）により行った。設備投資額は工事ベースの金額であり、原則として建設仮勘定を含む有形固定資産の計上額（売却、減失、減価償却を控除せず）で調査した。

なお、業種別集計については主業基準分類（企業の主たる業種に基づき分類）で行っている。

#### (3) 調査対象

全国の資本金1億円以上の企業（ただし、金融保険業等を除く。また、資本金1億円未満の有力企業を一部含む）。

### 3. 回答状況（本社所在地ベース）

	全国	九州	鹿児島県
調査対象社数	11,944社	1,031社	165社
回答社数	6,754社	590社	109社
回答率	56.5%	57.2%	66.1%

### 4. 鹿児島県の設備投資集計対象（合計192社）

本調査における鹿児島県の設備投資とは、回答社数6,754社のうち、鹿児島県に本社を置く企業（県内企業）と、鹿児島県外に本社を置く企業（県外企業）が鹿児島県において投資を行うと回答した投資額の合計である。

## Ⅱ. 調査結果

### 1. 鹿児島県 2011・2012・2013 年度設備投資実績・計画（総括）

#### （1）全産業動向

	2010実績 %	今回調査		(参考) 2013計画 %
		2011実績 %	2012計画 %	
全産業	42.7	▲ 22.3	3.9	▲ 6.7
（同除電力）	3.7	▲ 17.0	60.5	▲ 26.0
製造業	▲ 14.2	11.9	34.6	▲ 0.3
非製造業	56.2	▲ 27.0	▲ 0.9	▲ 8.4
（同除電力）	19.3	▲ 32.5	75.8	▲ 32.7

#### （2）業種別動向

	2011・2012年度対比（192社）					
	2011年度実績		2012年度計画		増減率 %	増減 寄与度 %
	金額 億円	構成比 %	金額 億円	構成比 %		
全産業	668	100.0	694	100.0	3.9	3.9
（同上除電力）	247	37.0	396	57.1	60.5	22.4
製造業	92	13.7	123	17.8	34.6	4.7
食品	35	5.3	64	9.2	82.4	4.3
窯業・土石	22	3.2	10	1.4	▲ 55.3	▲ 1.8
その他	35	5.2	49	7.1	42.1	2.2
非製造業	576	86.3	571	82.2	▲ 0.9	▲ 0.8
（同上除電力）	155	23.2	273	39.3	75.8	17.6
卸売・小売	51	7.6	116	16.7	129.0	9.8
不動産	10	1.6	26	3.8	153.5	2.4
運輸	39	5.8	51	7.4	31.5	1.8
通信・情報	10	1.5	12	1.7	16.9	0.3
サービス	27	4.0	24	3.4	▲ 11.5	▲ 0.5
電力・ガス	434	65.0	327	47.1	▲ 24.7	▲ 16.1
その他	5	0.8	15	2.1	193.9	1.5

## 2. 鹿児島県 2011・2012 年度設備投資実績・計画の概要

### (1) 2011 年度実績

・2011 年度の設備投資実績は、製造業が 4 年振りの増加となったものの、非製造業は減少に転じたことから、全産業で 2 年振りの減少に転じた（前年度比 22.3%減）。

・製造業は、食品が減少となったが、窯業・土石が牽引し、4 年振りの増加に転じた（同 11.9%増）。

・非製造業は、ウエイトの大きい電力・ガスに加え、九州新幹線投資の完了した運輸などの影響により、2 年振りに減少に転じた（同 27.0%減）。

### (2) 2012 年度計画

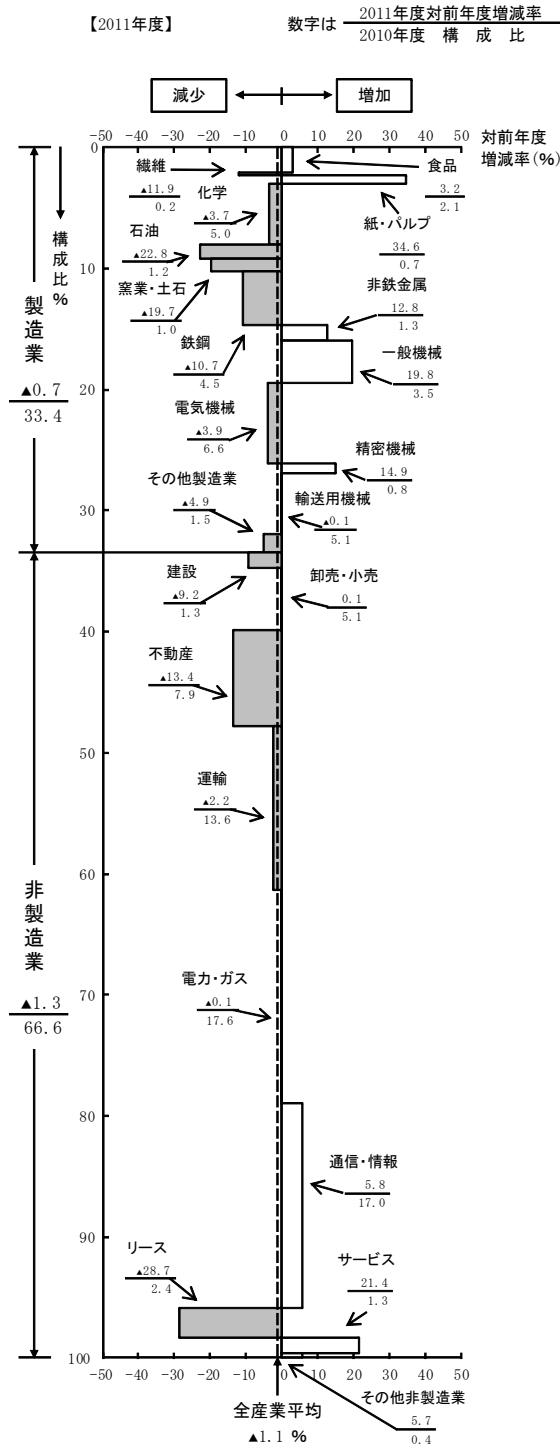
・2012 年度の設備投資計画は、非製造業は横ばい（同 0.9%減）にとどまるものの、製造業が 2 年連続の増加（同 34.6%増）となることから、全産業では 2 年振りに増加に転じる（同 3.9%増）。

・製造業は、窯業・土石は減少に転じるものの、食品が畜産関連投資等で大幅増加するほか、その他業種で環境関連投資などが増加することなどから、2 年連続の増加となる（同 34.6%増）。

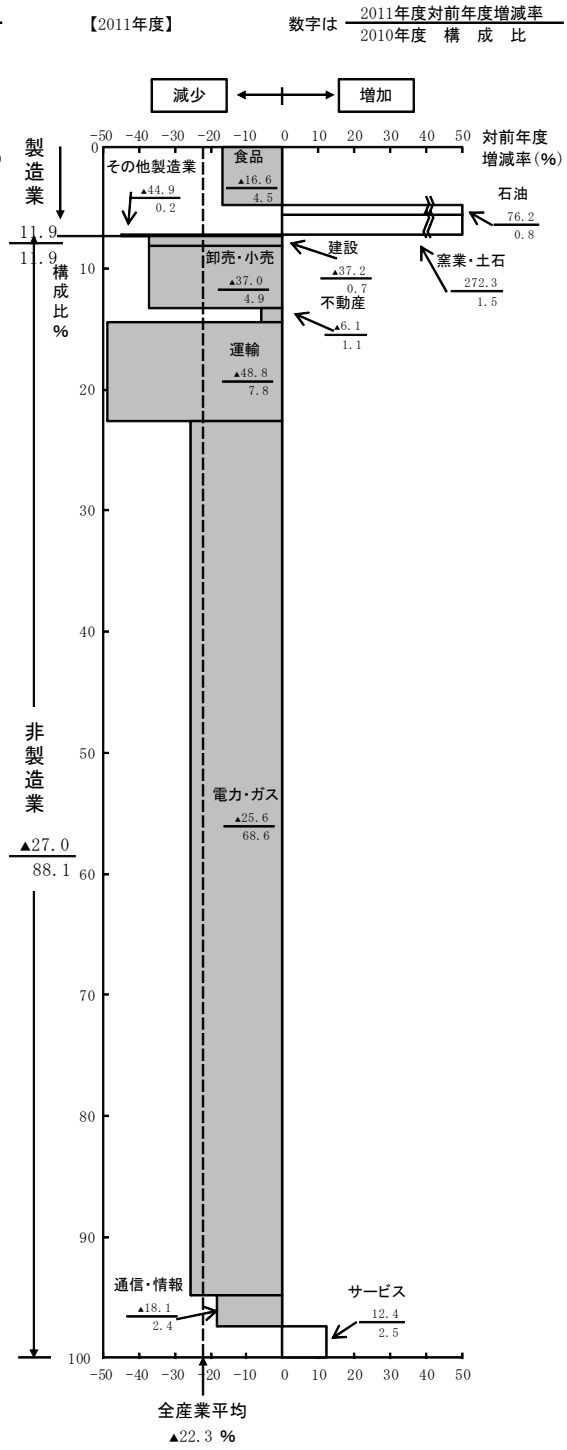
・非製造業は、店舗出店関連投資のある卸売・小売や不動産のほか、運輸、通信・情報など多くの業種で増加するものの、ウエイトの大きい電力・ガスが投資抑制により 2 年連続減少となることから、横ばいにとどまる（同 0.9%減）。

### 3. 2011年度全国・鹿児島県業種別動向

#### 【全国】

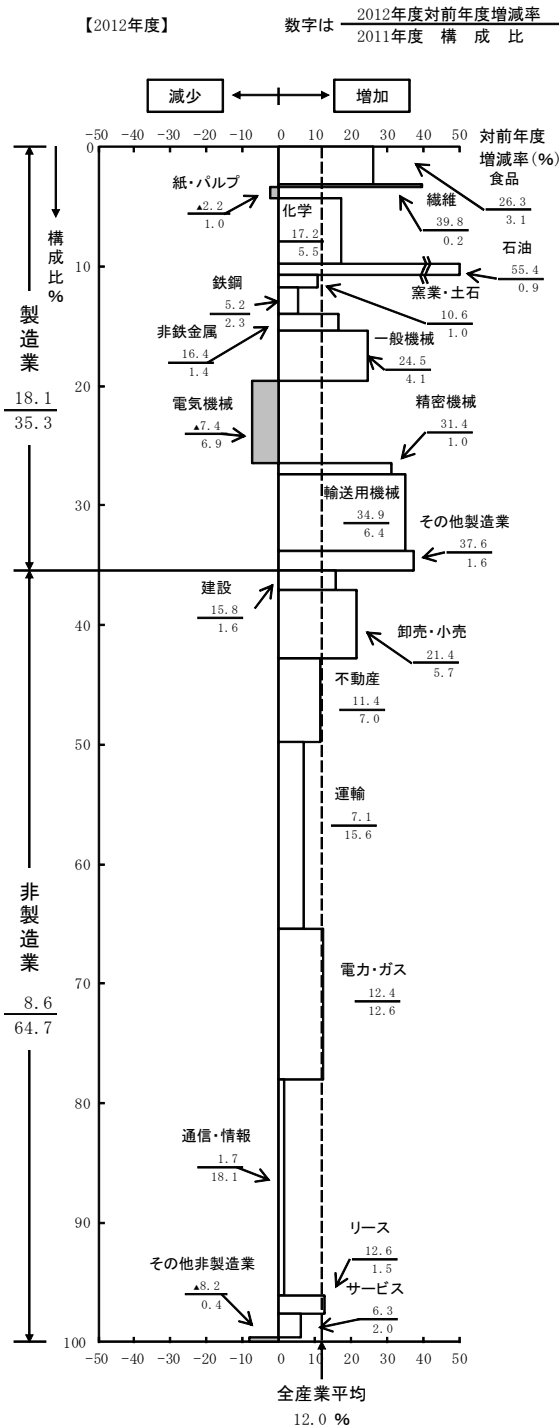


#### 【鹿児島県】

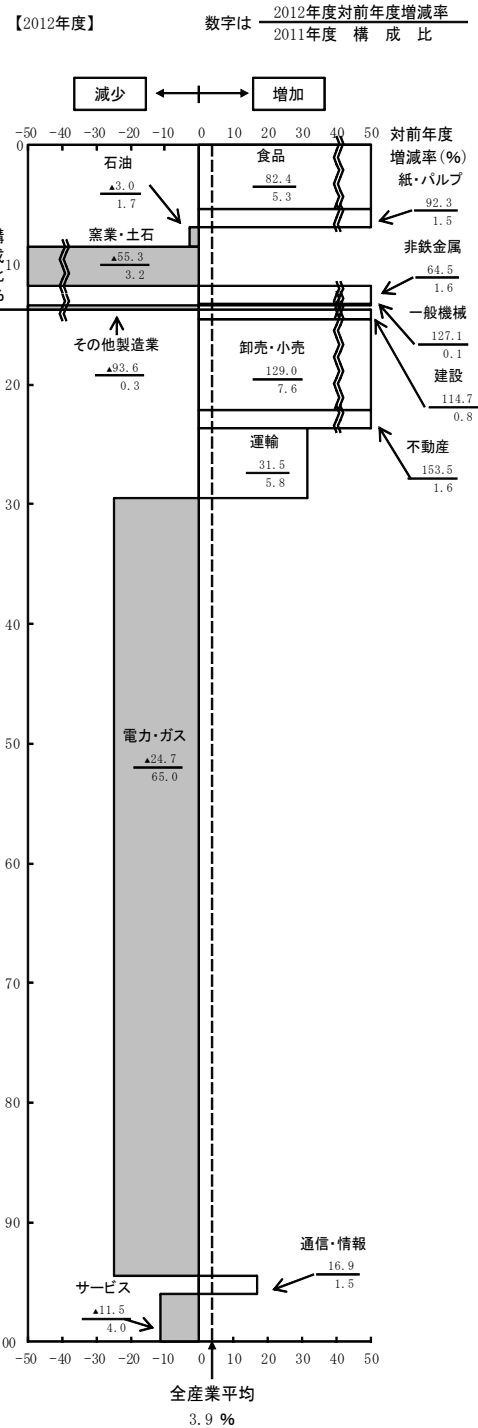


#### 4. 2012年度全国・鹿児島県業種別動向

##### 【全国】



##### 【鹿児島県】



5. 鹿児島県内企業動向

	2011年度実績		2012年度計画		増減率 %	増減 寄与度 %
	金額 億円	構成比 %	金額 億円	構成比 %		
製造業	50	27.9	75	29.5	49.1	13.7
非製造業	130	72.1	178	70.5	37.3	26.9
合計	180	100.0	253	100.0	40.6	40.6

(注) 県内企業：鹿児島県に本社を置く企業

・2012年度の鹿児島県内企業設備投資計画は、製造業が増加を続けることに加え、非製造業も増加に転じることから、全産業で2年振りに増加に転じる（同40.6%増）。

・製造業は、食品の牽引により増加に転じる（同49.1%増）。

・非製造業は、卸売・小売や電力・ガスなどの寄与により増加に転じる（同37.3%増）。



この資料はウェブサイトでも閲覧・ダウンロードいただけます。

全国・他地域 <http://www.dbj.jp/>

南九州支店 [http://www.dbj.jp/co/info/branchnews/s\\_kyusyu/index.html](http://www.dbj.jp/co/info/branchnews/s_kyusyu/index.html)

ご質問は下記までお願い申し上げます。

〒892-0842 鹿児島市東千石町 1-38

鹿児島商工会議所ビル

日本政策投資銀行

南九州支店 企画調査課

TEL : 099-226-2666 FAX : 099-224-9028

