

2012・2013・2014 年度
鹿児島県設備投資計画調査

全産業で3年振りの増加
《2013年度計画 89.8%増》
～活発な再生可能エネルギー関連投資が主因～

I. 調査要領

II. 調査結果

1. 鹿児島県 2012・2013・2014 年度設備投資実績・計画（総括）
2. 鹿児島県 2012・2013 年度設備投資実績・計画の概要
3. 2012 年度全国・鹿児島県業種別動向
4. 2013 年度全国・鹿児島県業種別動向
5. 鹿児島県内企業動向

2013 年 8 月

日本政策投資銀行 南九州支店

I. 調査要領

1. 調査の目的

この調査は、1956年度より実施（従前は毎年2回の調査であったが、2006年度より年1回調査に変更）しているもので、我が国産業界の設備投資の基本動向を把握することを目的としている。今回の調査は2012年度の設備投資実績及び2013年度、2014年度の設備投資計画について調査を行ったものである。

2. 調査の概要

(1) 調査時点

2013年6月27日

(2) 調査方法

調査は対象企業へのアンケート（調査表送付。必要に応じ電話聞き取り等により補足）により行った。設備投資額は工事ベースの金額であり、原則として建設仮勘定を含む有形固定資産の計上額（売却、減失、減価償却を控除せず）で調査した。

なお、業種別集計については主業基準分類（企業の主たる業種に基づき分類）で行っている。

(3) 調査対象

全国の資本金1億円以上の企業（ただし、金融保険業等を除く。また、資本金1億円未満の有力企業を一部含む）。

3. 回答状況（本社所在地ベース）

	全国	九州	鹿児島県
調査対象社数	11,875社	1,021社	168社
回答社数	6,551社	566社	104社
回答率	55.2%	55.4%	61.9%

4. 鹿児島県の設備投資集計対象（合計192社）

本調査における鹿児島県の設備投資とは、回答社数6,551社のうち、鹿児島県に本社を置く企業（県内企業）と、鹿児島県外に本社を置く企業（県外企業）が鹿児島県において投資を行うと回答した投資額の合計である。

Ⅱ. 調査結果

1. 鹿児島県 2012・2013・2014 年度設備投資実績・計画（総括）

(1) 全産業動向

	今回調査			(参考) 2014計画 %
	2011実績 %	2012実績 %	2013計画 %	
全産業	▲ 22.3	▲ 8.2	89.8	▲ 40.0
(同除電力)	▲ 17.0	31.9	19.4	6.4
製造業	11.9	▲ 4.2	58.9	23.7
非製造業	▲ 27.0	▲ 9.0	102.2	▲ 60.1
(同除電力)	▲ 32.5	63.2	1.7	▲ 14.0

(2) 業種別動向

	2012・2013年度対比（192社）					
	2012年度実績		2013年度計画		増減率 %	増減 寄与度 %
	金額 億円	構成比 %	金額 億円	構成比 %		
全産業	340	100.0	646	100.0	89.8	89.8
(同上除電力)	316	93.0	378	58.5	19.4	18.0
製造業	98	28.7	155	24.0	58.9	16.9
食品	46	13.6	73	11.4	58.2	7.9
窯業・土石	9	2.7	9	1.4	3.4	0.1
その他	42	12.4	73	11.2	71.4	8.9
非製造業	243	71.3	490	76.0	102.2	72.9
(同上除電力)	219	64.2	222	34.4	1.7	1.1
卸売・小売	103	30.1	77	11.9	▲ 25.3	▲ 7.6
不動産	4	1.2	4	0.6	▲ 13.8	▲ 0.2
運輸	54	15.8	46	7.2	▲ 14.0	▲ 2.2
電力・ガス	45	13.2	286	44.3	537.7	71.0
通信・情報	14	4.0	19	3.0	39.3	1.6
サービス	16	4.6	27	4.2	71.7	3.3
その他	8	2.3	32	4.9	310.7	7.0

2. 鹿児島県 2012・2013 年度設備投資実績・計画の概要

(1) 2012 年度実績

・2012 年度の設備投資実績は、製造業が減少に転じ、非製造業が 2 年連続減少したことから、全産業で 2 年連続の減少となった（前年度比 8.2%減）。

・製造業は、食品や環境関連投資等があったその他業種は増加したものの、窯業・土石が能力増強投資等の完了により大幅に減少したことから、2 年振りに減少に転じた（同 4.2%減）。

・非製造業は、店舗出店関連投資のあった卸売・小売や運輸などが増加したものの、ウエイトの大きい電力・ガスが 2 年連続の減少となったため、2 年連続の減少となった（同 9.0%減）。

(2) 2013 年度計画

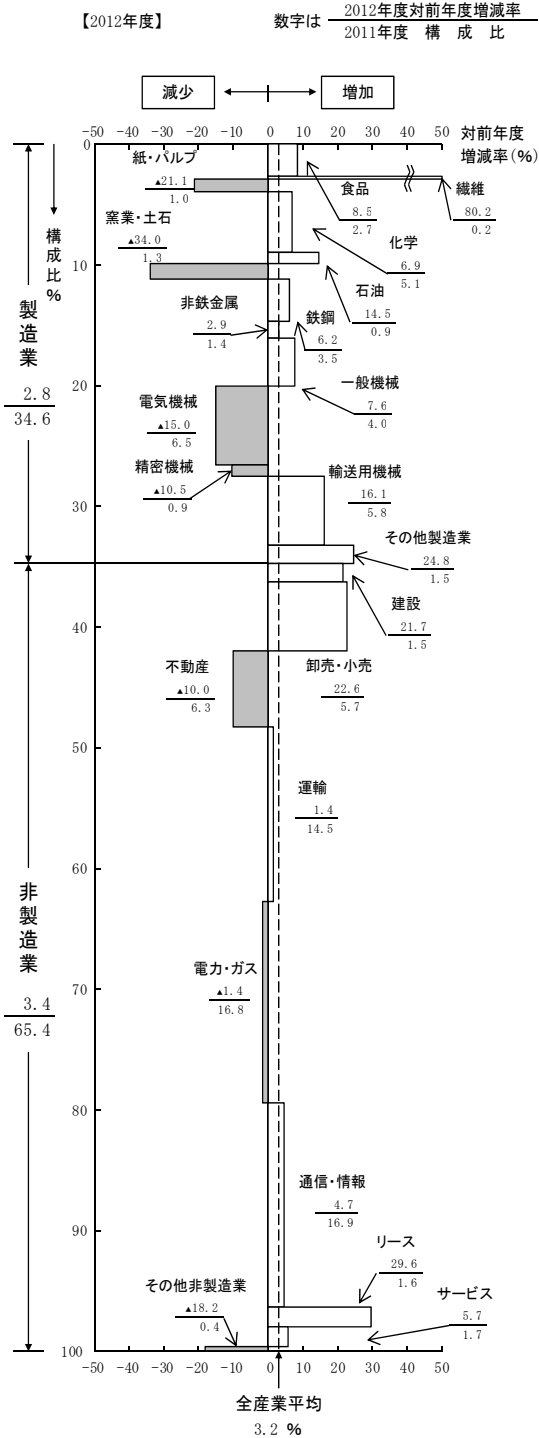
・2013 年度の設備投資計画は、製造業が 2 年振りに増加（同 58.9%増）し、非製造業が 3 年振りに増加（同 102.2%増）に転じることから、全産業では 3 年振りに増加に転じる（同 89.8%増）。

・製造業は、設備改修・合理化投資のある食品や再生可能エネルギー関連投資のあるその他業種が牽引し、2 年振りに増加に転じる（同 58.9%増）。

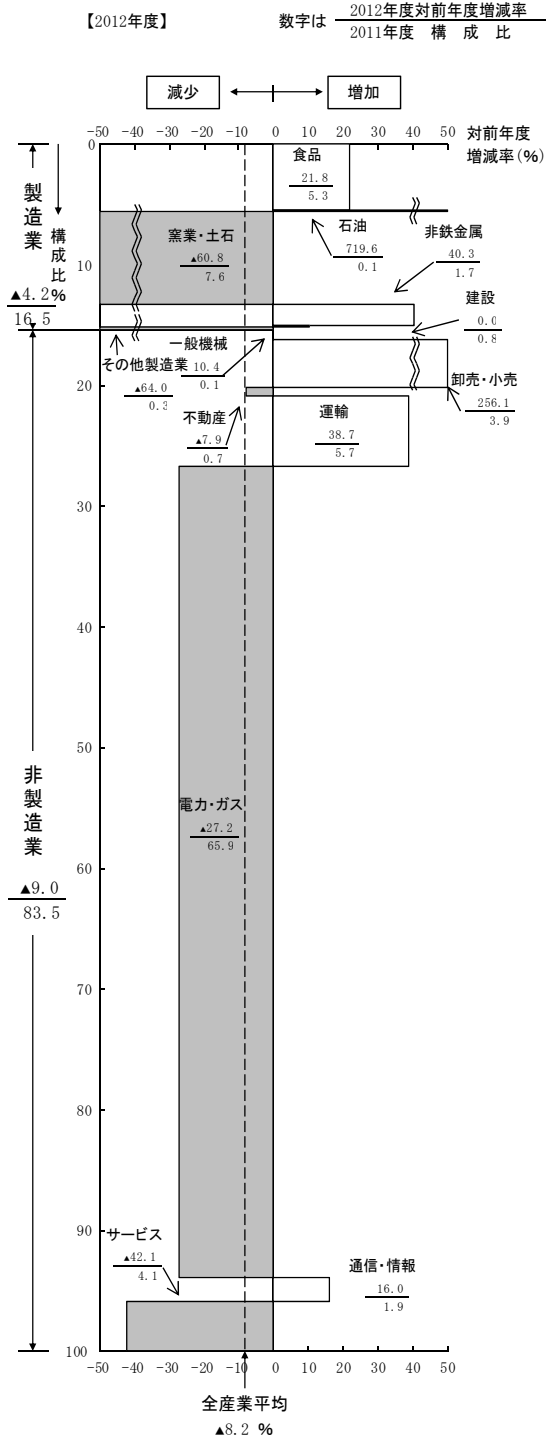
・非製造業は、店舗出店関連投資が一服する卸売・小売、運輸などが減少に転じるものの、再生可能エネルギー関連投資が相次ぐ電力・ガスが牽引するほか、ホテル改修等のあるサービスも増加し、3 年振りに増加に転じる（同 102.2%増）。

3. 2012年度全国・鹿児島県業種別動向

【全国】

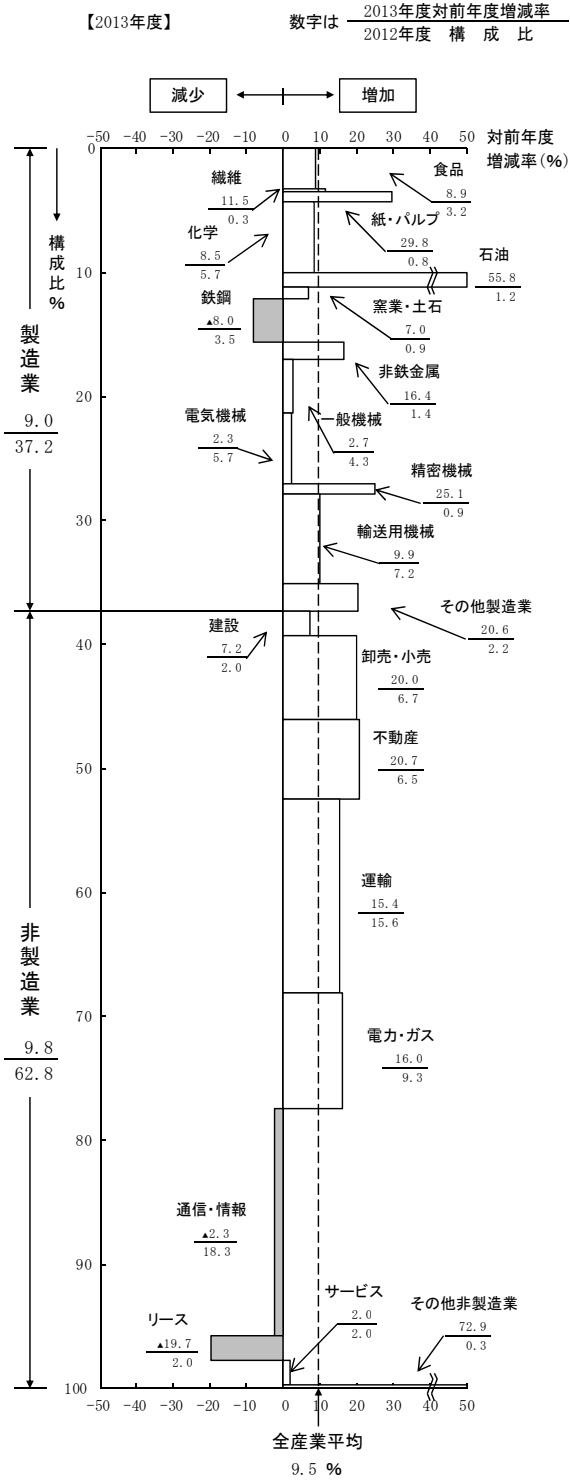


【鹿児島県】

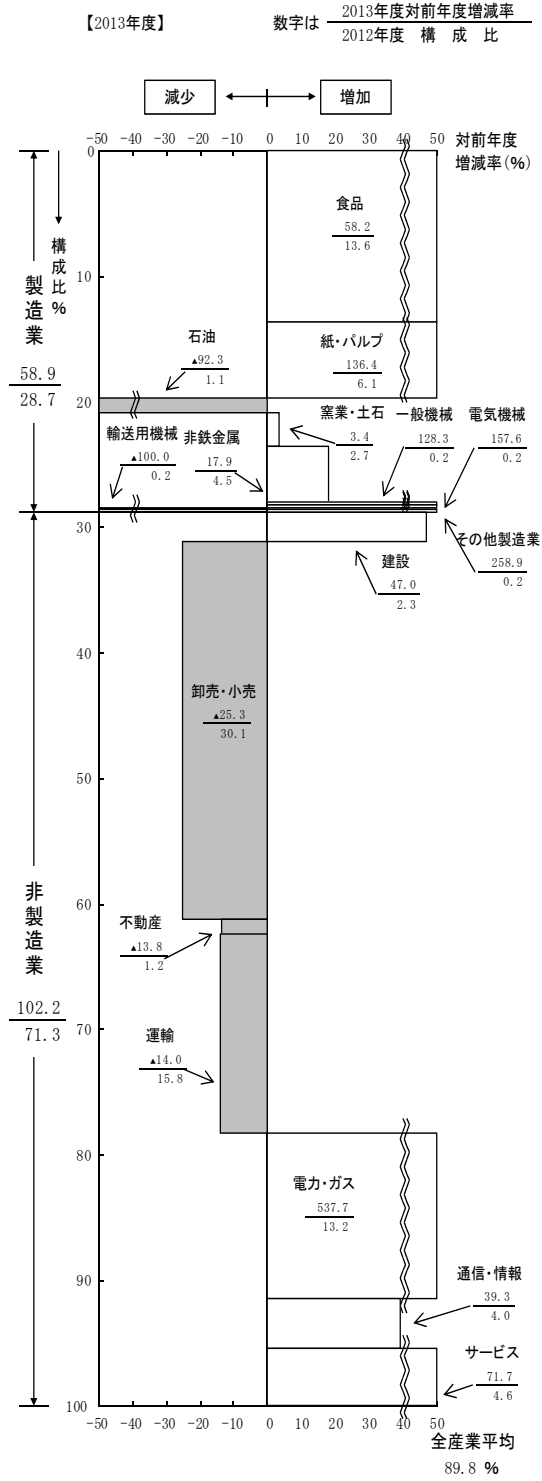


4. 2013年度全国・鹿児島県業種別動向

【全国】



【鹿児島県】



5. 鹿児島県内企業動向

	2012年度実績		2013年度計画		増減率 %	増減 寄与度 %
	金額 億円	構成比 %	金額 億円	構成比 %		
製造業	43	19.6	84	16.7	93.9	18.4
非製造業	178	80.4	420	83.3	135.8	109.2
合計	221	100.0	504	100.0	127.6	127.6

(注) 県内企業：鹿児島県に本社を置く企業

・2013年度の鹿児島県内企業設備投資計画は、製造業が増加を続けることに加え、非製造業も2年連続の増加となることから、全産業で2年連続の増加となる（同127.6%増）。

・製造業は、食品の牽引により増加を続ける（同93.9%増）。

・非製造業は、再生可能エネルギー関連投資のある電力・ガスのほか、サービスや卸売・小売も増加することから、2年連続の増加となる（同135.8%増）。

この資料はウェブサイトでも閲覧・ダウンロードいただけます。

全国・他地域 <http://www.dbj.jp/>

南九州支店 http://www.dbj.jp/co/info/branchnews/s_kyusyu/index.html

ご質問は下記までお願い申し上げます。

〒892-0842 鹿児島市東千石町 1-38

鹿児島商工会議所ビル

日本政策投資銀行

南九州支店 企画調査課

TEL : 099-226-2666 FAX : 099-224-9028

