

2013・2014・2015 年度

## 鹿児島県設備投資計画調査

全産業では減少に転ずるも製造業は増加を維持

《2014 年度計画 27.4%減》  
～再生可能エネルギー関連投資の一服が主因～

### I. 調査要領

### II. 調査結果

1. 鹿児島県 2013・2014・2015 年度設備投資実績・計画（総括）
2. 鹿児島県 2013・2014 年度設備投資実績・計画の概要
3. 2013 年度全国・鹿児島県業種別動向
4. 2014 年度全国・鹿児島県業種別動向
5. 鹿児島県内企業動向

2014 年 8 月

日本政策投資銀行 南九州支店

## I. 調査要領

### 1. 調査の目的

この調査は、1956 年度より実施（従前は毎年 2 回の調査であったが、2006 年度より年 1 回調査に変更）しているもので、我が国産業界の設備投資の基本動向を把握することを目的としている。今回の調査は 2013 年度の設備投資実績及び 2014 年度、2015 年度の設備投資計画について調査を行ったものである。

### 2. 調査の概要

#### （1）調査時点

2014 年 6 月 26 日

#### （2）調査方法

調査は対象企業へのアンケート（調査表送付。必要に応じ電話聞き取り等により補足）により行った。設備投資額は工事ベースの金額であり、原則として建設仮勘定を含む有形固定資産の計上額（売却、減失、減価償却を控除せず）で調査した。

なお、業種別集計については主業基準分類（企業の主たる業種に基づき分類）で行っている。

#### （3）調査対象

全国の資本金 1 億円以上の企業（ただし、金融保険業等を除く。また、資本金 1 億円未満の有力企業を一部含む）。

### 3. 回答状況（本社所在地ベース）

	全国	九州	鹿児島県
調査対象社数	11,827社	1,002社	167社
回答社数	6,449社	550社	103社
回答率	54.5%	54.9%	61.7%

### 4. 鹿児島県の設備投資集計対象（合計 210 社）

本調査における鹿児島県の設備投資とは、回答社数 6,449 社のうち、鹿児島県に本社を置く企業（県内企業）と、鹿児島県外に本社を置く企業（県外企業）が鹿児島県において投資を行うと回答した投資額の合計である。

## Ⅱ. 調査結果

### 1. 鹿児島県 2013・2014・2015 年度設備投資実績・計画（総括）

#### （1）全産業動向

	2012実績 %	今回調査		(参 考)
		2013実績 %	2014計画 %	2015計画 %
全 産 業	▲ 8.2	103.6	▲ 27.4	▲ 16.1
（同除電力）	31.9	21.5	17.1	▲ 18.3
製造業	▲ 4.2	47.9	19.4	▲ 28.0
非製造業	▲ 9.0	114.8	▲ 45.0	▲ 5.8
（同除電力）	63.2	7.7	15.1	▲ 9.1

#### （2）業種別動向

	2013・2014年度対比（210社）					
	2013年度実績		2014年度計画		増減率 %	増減 寄与度 %
	金額 億円	構成比 %	金額 億円	構成比 %		
全 産 業	609	100.0	443	100.0	▲ 27.4	▲ 27.4
（同上除電力）	364	59.7	426	96.3	17.1	10.2
製 造 業	167	27.4	199	45.0	19.4	5.3
食品	81	13.3	96	21.7	18.5	2.5
窯業・土石	7	1.2	11	2.6	54.0	0.6
その他	78	12.9	92	20.8	17.1	2.2
非 製 造 業	443	72.6	243	55.0	▲ 45.0	▲ 32.7
（同上除電力）	197	32.3	227	51.2	15.1	4.9
卸売・小売	64	10.5	42	9.4	▲ 34.9	▲ 3.7
不動産	6	1.1	16	3.7	149.0	1.6
運輸	30	4.9	54	12.1	78.0	3.9
電力・ガス	260	42.7	33	7.5	▲ 87.2	▲ 37.2
通信・情報	15	2.5	22	4.9	40.9	1.0
サービス	49	8.0	51	11.6	4.9	0.4
その他	18	2.9	25	5.7	45.2	1.3

## 2. 鹿児島県 2013・2014 年度設備投資実績・計画の概要

### (1) 2013 年度実績

・2013 年度の設備投資実績は、製造業が 2 年ぶりに増加し、非製造業が 3 年ぶりに増加に転じたことから、全産業では 3 年ぶりに増加に転じた（前年度比 103.6%増）。

・製造業は、能力増強・設備改修投資のあった食品や再生可能エネルギー関連投資のあったその他業種が牽引し、2 年ぶりに増加に転じた（同 47.9%増）。

・非製造業は、店舗出店関連投資が一服した卸売・小売、運輸などが減少に転じたものの、再生可能エネルギー関連投資が相次いだ電力・ガスが牽引したほか、ホテル改修等のあったサービスも増加し、3 年ぶりに増加に転じた（同 114.8%増）。

### (2) 2014 年度計画

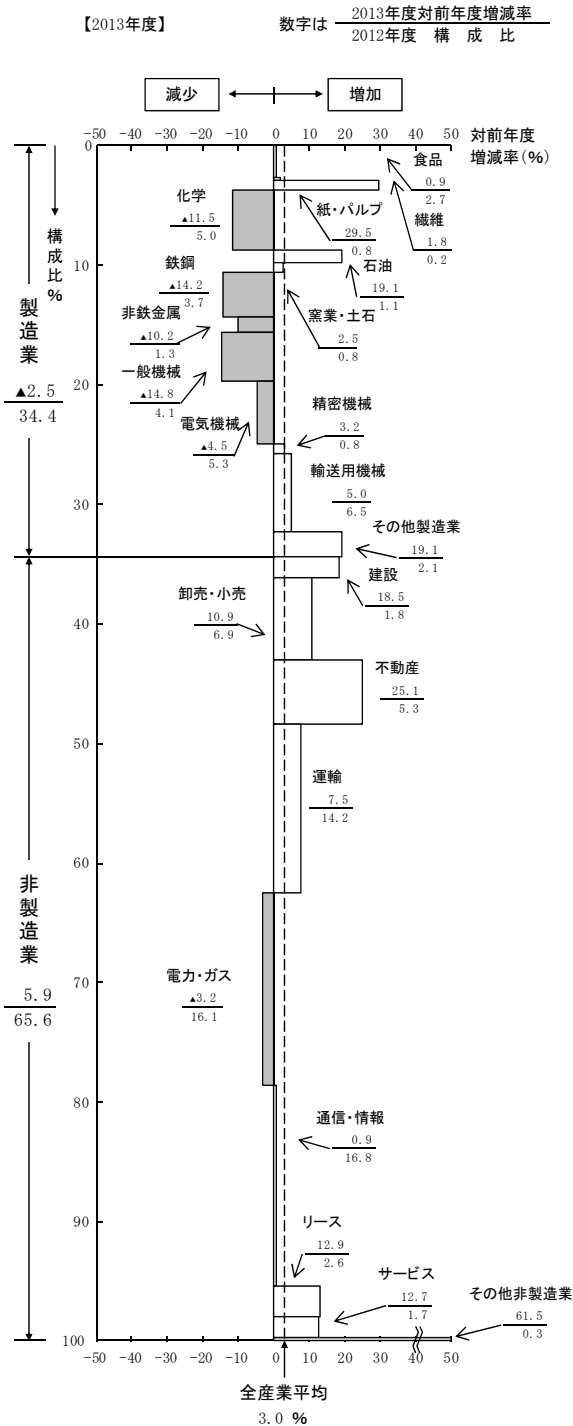
・2014 年度の設備投資計画は、製造業は 2 年連続増加（同 19.4%増）するものの、非製造業が減少（同 45.0%減）に転じることから、全産業で 2 年ぶりに減少に転じる（同 27.4%減）。

・製造業は、引き続き能力増強投資のある食品や再生可能エネルギー関連投資のあるその他業種が増加することから、2 年連続の増加となる（同 19.4%増）。

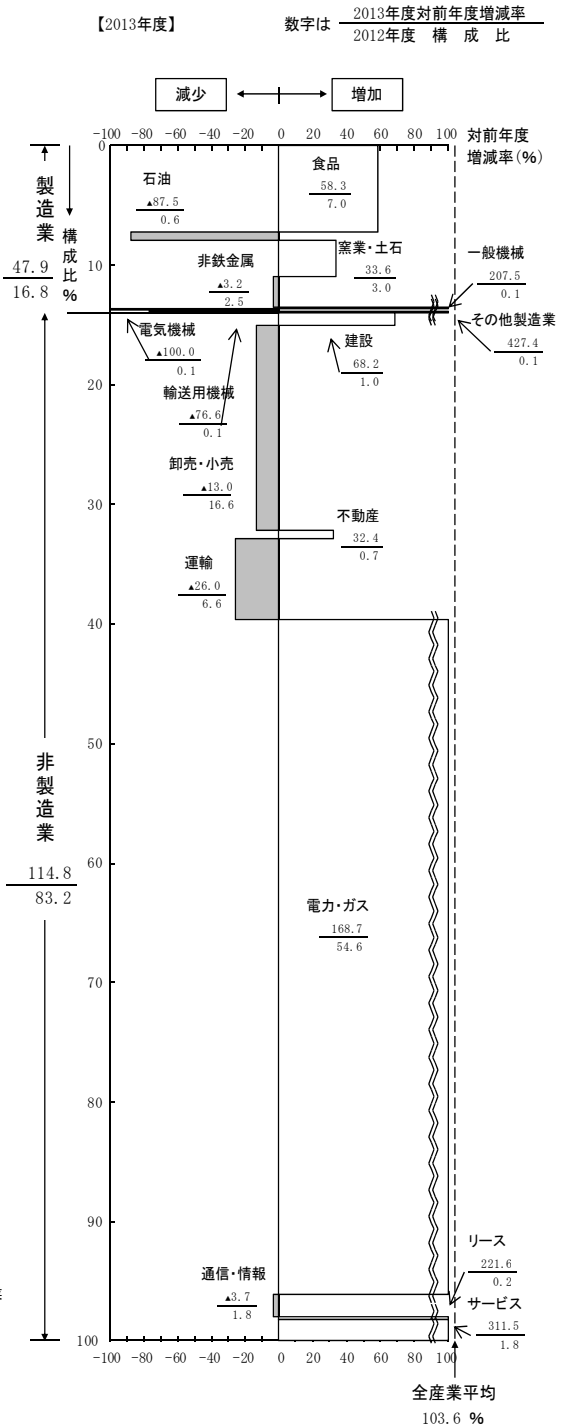
・非製造業は、維持更新関連投資のある運輸や店舗出店関連投資のある不動産が増加するものの、再生可能エネルギー関連投資の一服により 2 年ぶりに減少に転じる（同 45.0%減）。

### 3. 2013 年度全国・鹿児島県業種別動向

#### 【全国】

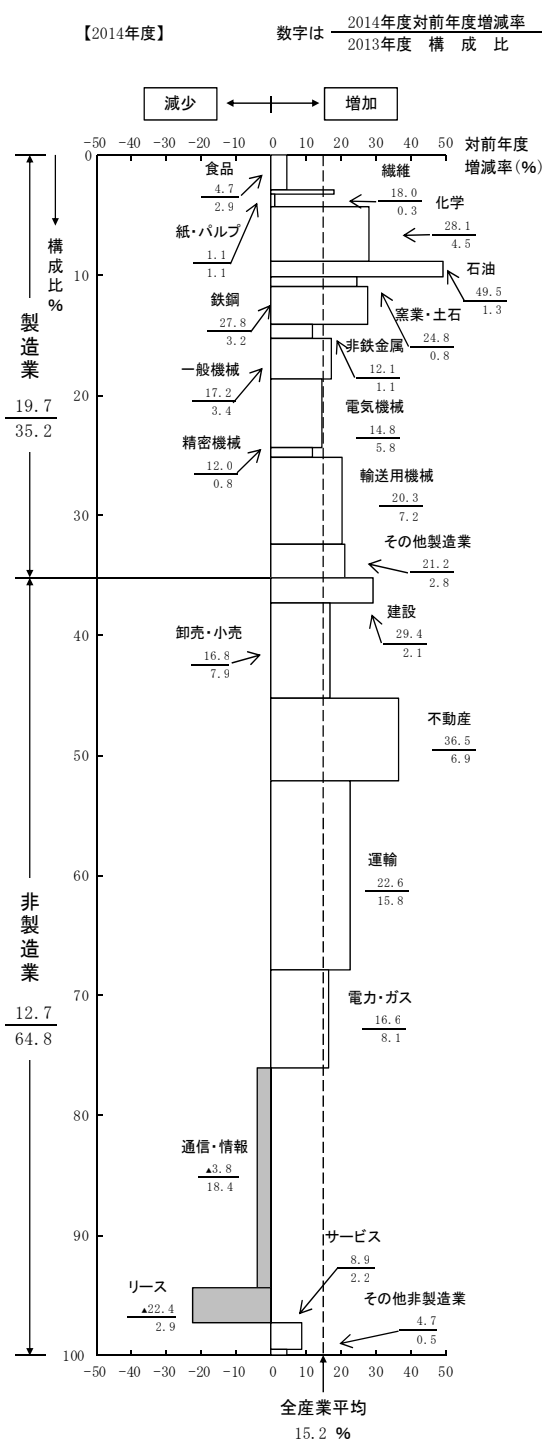


#### 【鹿児島県】

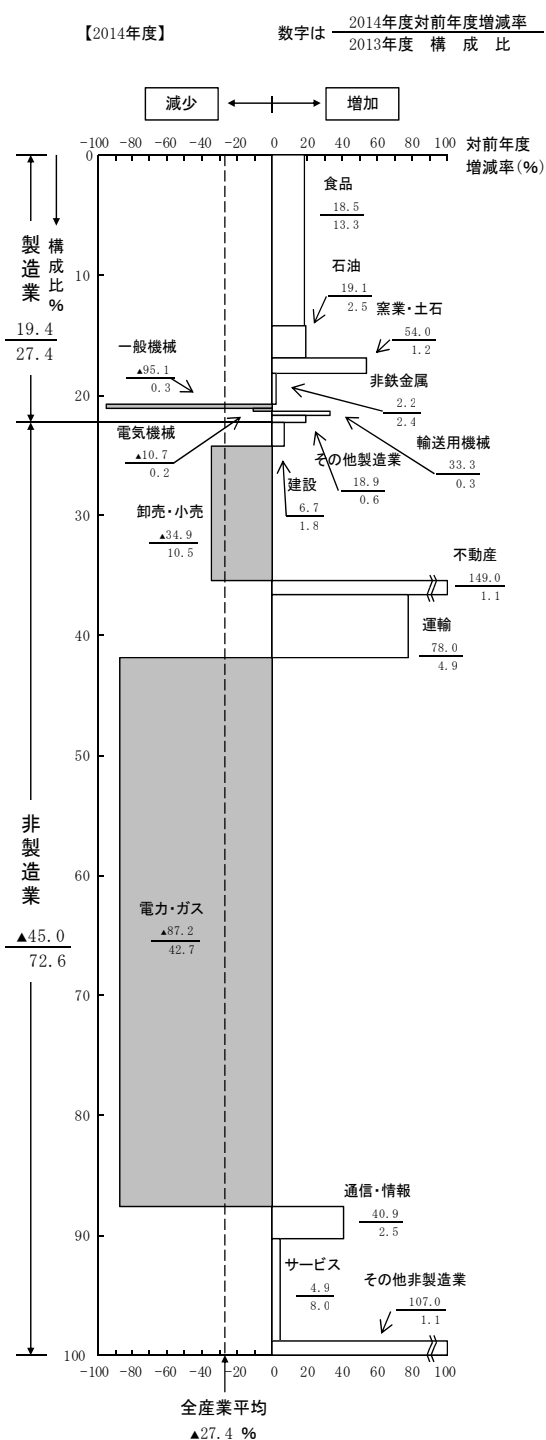


#### 4. 2014 年度全国・鹿児島県業種別動向

##### 【全国】



##### 【鹿児島県】



## 5. 鹿児島県内企業動向

	2013年度実績		2014年度計画		増減率 %	増減 寄与度 %
	金額 億円	構成比 %	金額 億円	構成比 %		
製造業	96	20.2	100	35.3	3.8	0.8
非製造業	379	79.8	183	64.7	▲ 51.8	▲ 41.4
合計	475	100.0	282	100.0	▲ 40.6	▲ 40.6

(注) 県内企業：鹿児島県に本社を置く企業

・2014年度の鹿児島県内企業設備投資計画は、製造業は増加するものの、非製造業が3年ぶりに減少に転じることから、全産業で3年ぶりの減少となる（前年度比40.6%減）。

・製造業は、能力増強投資のある食品等により増加を続ける（同3.8%増）。

・非製造業は、サービスや不動産等が増加するものの、再生可能エネルギー関連投資の一服により電力・ガスが減少することから、3年ぶりの減少となる（同51.8%減）。

この資料はウェブサイトでも閲覧・ダウンロードいただけます。

全国・他地域 <http://www.dbj.jp/>

南九州支店 [http://www.dbj.jp/co/info/branchnews/s\\_kyusyu/index.html](http://www.dbj.jp/co/info/branchnews/s_kyusyu/index.html)

ご質問は下記までお願い申し上げます。

〒892-0842 鹿児島市東千石町 1-38

鹿児島商工会議所ビル

日本政策投資銀行

南九州支店 企画調査課

TEL : 099-226-2666 FAX : 099-224-9028

