

2014・2015・2016 年度

宮崎県設備投資計画調査

非製造業は増加ながら全産業では3年ぶり減少

《2015年度計画 7.2%減》

～再生可能エネルギー関連の投資は一服～

I. 調査要領

II. 調査結果

1. 宮崎県 2014・2015・2016 年度設備投資実績・計画（総括）
2. 宮崎県 2014・2015 年度設備投資実績・計画の概要
3. 2014 年度全国・宮崎県業種別動向
4. 2015 年度全国・宮崎県業種別動向
5. 宮崎県内企業動向

2015 年 8 月

日本政策投資銀行 南九州支店

I. 調査要領

1. 調査の目的

この調査は、1956年度より実施（従前は毎年2回の調査であったが、2006年度より年1回調査に変更）しているもので、我が国産業界の設備投資の基本動向を把握することを目的としている。今回の調査は2014年度の設備投資実績及び2015年度、2016年度の設備投資計画について調査を行ったものである。

2. 調査の概要

(1) 調査時点

2015年6月25日

(2) 調査方法

調査は対象企業へのアンケート（調査表送付。必要に応じ電話聞き取り等により補足）により行った。設備投資額は工事ベースの金額であり、原則として建設仮勘定を含む有形固定資産の計上額（売却、減失、減価償却を控除せず）で調査した。

なお、業種別集計については主業基準分類（企業の主たる業種に基づき分類）で行っている。

(3) 調査対象

全国の資本金1億円以上の企業（ただし、金融保険業等を除く。また、資本金1億円未満の有力企業を一部含む）。

3. 回答状況（本社所在地ベース）

	全国	九州	宮崎県
調査対象社数	11,451社	1,000社	79社
回答社数	6,031社	504社	42社
回答率	52.7%	50.4%	53.2%

4. 宮崎県の設備投資集計対象（合計130社）

本調査における宮崎県の設備投資とは、回答社数6,031社のうち、宮崎県に本社を置く企業（県内企業）と、宮崎県外に本社を置く企業（県外企業）が宮崎県において投資を行うと回答した投資額の合計である。

Ⅱ. 調査結果

1. 宮崎県 2014・2015・2016 年度設備投資実績・計画（総括）

(1) 全産業動向

	今回調査			(参考) 2016計画 %
	2013実績 %	2014実績 %	2015計画 %	
全産業	8.6	23.8	▲ 7.2	▲ 31.0
(同除電力)	18.7	31.9	▲ 8.1	▲ 29.3
製造業	▲ 2.8	74.8	▲ 11.3	▲ 31.6
非製造業	17.9	▲ 10.5	11.2	▲ 29.4
(同除電力)	88.9	▲ 39.1	6.8	▲ 22.1

(2) 業種別動向

	2014・2015年度対比（130社）					
	2014年度実績		2015年度計画		増減率 %	増減 寄与度 %
	金額 億円	構成比 %	金額 億円	構成比 %		
全産業	421	100.0	390	100.0	▲ 7.2	▲ 7.2
(同上除電力)	418	99.5	385	98.6	▲ 8.1	▲ 8.1
製造業	344	81.9	306	78.3	▲ 11.3	▲ 9.3
食品	67	16.0	81	20.7	20.3	3.2
化学	11	2.6	14	3.6	27.4	0.7
電気機械	37	8.8	68	17.3	83.4	7.3
輸送用機械	7	1.6	15	3.9	126.6	2.0
その他	229	54.5	143	36.6	▲ 37.7	▲ 20.5
非製造業	76	18.1	85	21.7	11.2	2.0
(同上除電力)	74	17.6	79	20.2	6.8	1.2
卸売・小売	6	1.5	11	2.8	78.6	1.2
運輸	10	2.3	6	1.5	▲ 40.2	▲ 0.9
電力・ガス	11	2.6	20	5.2	83.7	2.2
通信・情報	30	7.2	32	8.3	6.7	0.5
その他	19	4.5	15	3.9	▲ 19.3	▲ 0.9

2. 宮崎県 2014・2015 年度設備投資実績・計画の概要

(1) 2014 年度実績

・2014 年度の設備投資実績は、非製造業は 2 年ぶりに減少に転じたものの、製造業が 4 年ぶりに増加に転じたことから、全産業で 2 年連続の増加となった（前年度比 23.8%増）。

・製造業は、再生可能エネルギー関連の新增設投資のあるその他製造業や食品が大幅増加となったほか、半導体関連等の寄与から電気機械も 2 年連続の増加となったこと等から、4 年ぶりに増加に転じた（同 74.8%増）。

・非製造業は、電力・ガス、通信・情報など増加に転じる業種はあったものの、投資が一服する運輸、卸売・小売が減少に転じたことから、2 年ぶりに減少に転じた（同 10.5%減）。

(2) 2015 年度計画

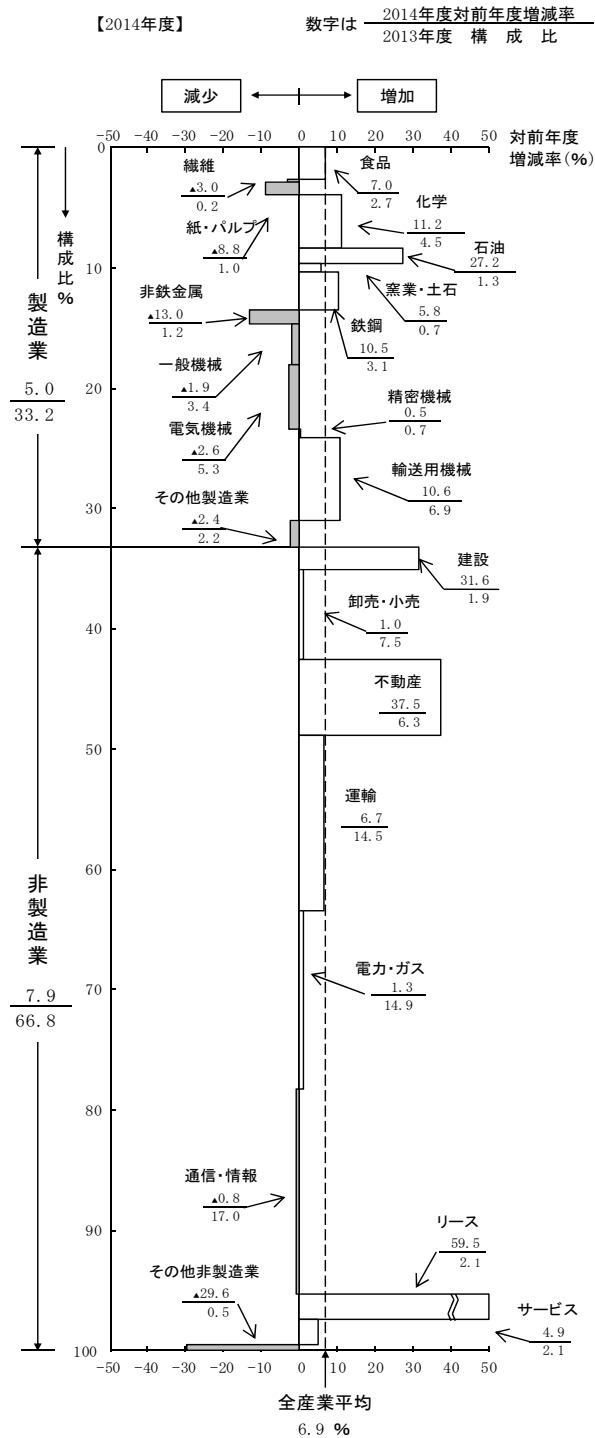
・2015 年度の設備投資計画は、非製造業は 2 年ぶりに増加（同 11.2%増）に転じるものの、製造業が 2 年ぶりに減少（同 11.3%減）に転じることから、全産業では 3 年ぶりに減少に転じる（同 7.2%減）。

・製造業は、半導体関連等の寄与から電気機械が 3 年連続で増加、また食品も 2 年連続の増加、輸送用機械も増加に転じるものの、その他製造業で再生可能エネルギー関連の新增設投資が一服し大幅減となること等から、2 年ぶりに減少に転じる（同 11.3%減）。

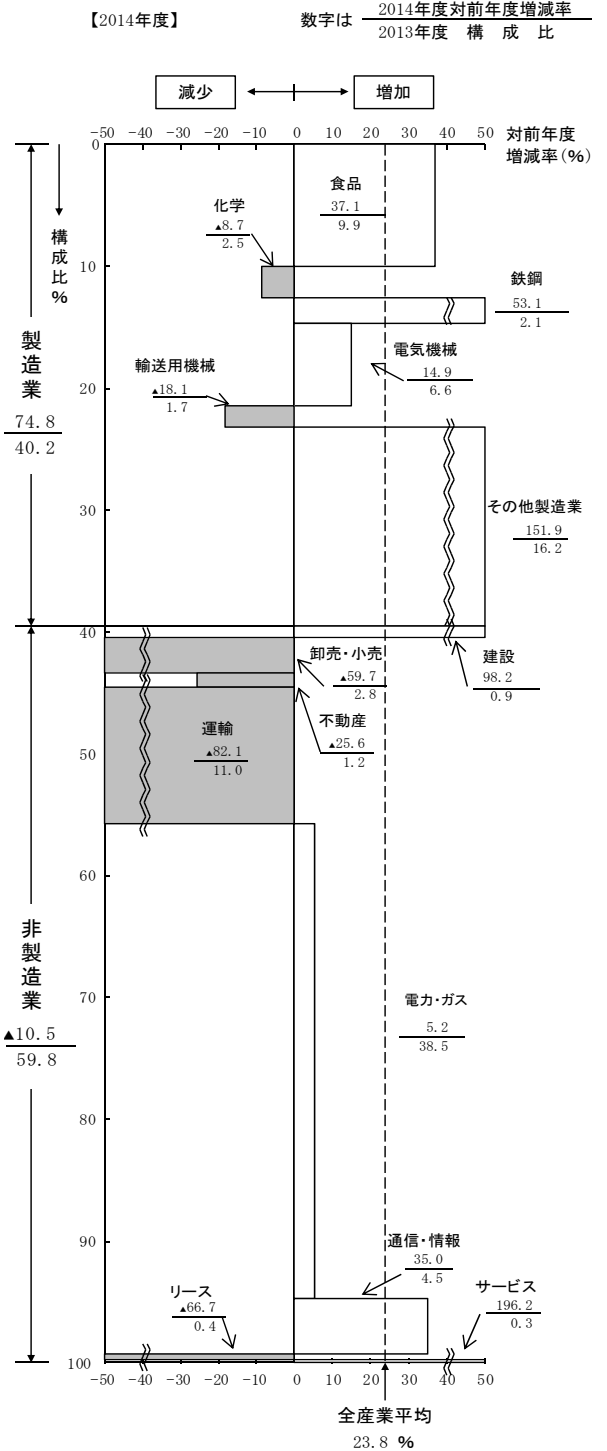
・非製造業は、電力・ガス、通信・情報やサービスが増加を維持、卸売・小売も増加に転じることから、2 年ぶりに増加に転じる（同 11.2%増）。

3. 2014年度全国・宮崎県業種別動向

【全国】

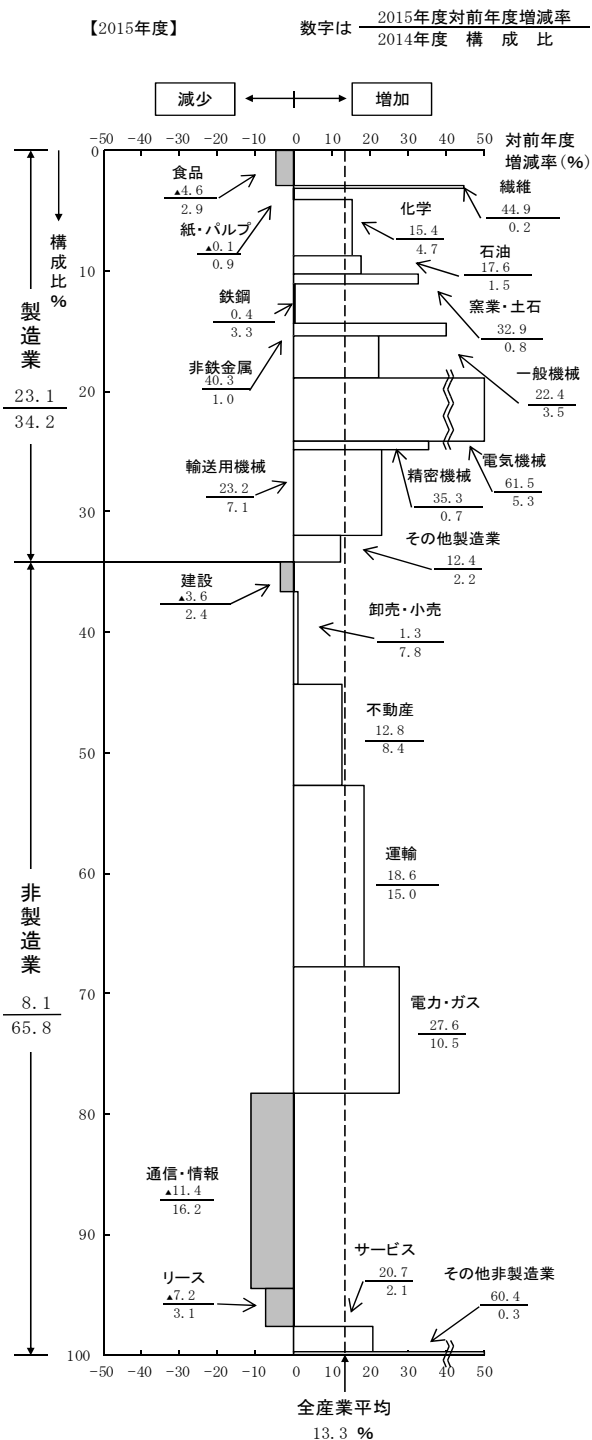


【宮崎県】

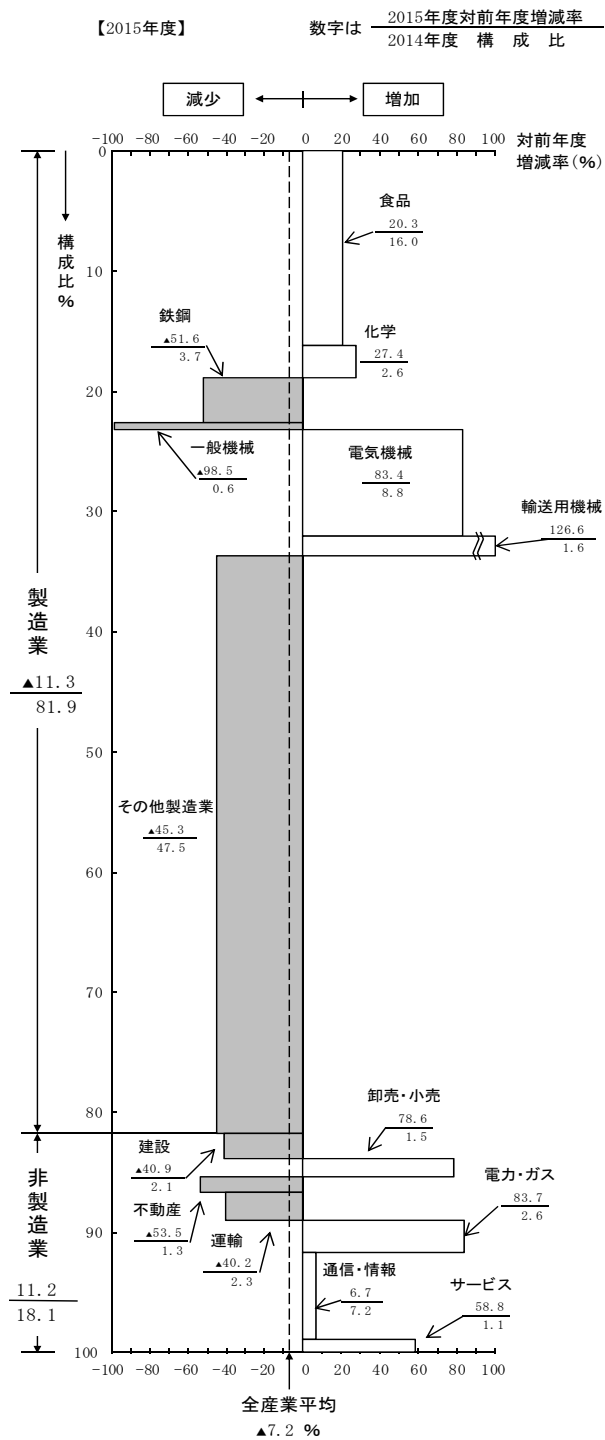


4. 2015年度全国・宮崎県業種別動向

【全国】



【宮崎県】



5. 宮崎県内企業動向

	2014年度実績		2015年度計画		増減率 %	増減 寄与度 %
	金額 億円	構成比 %	金額 億円	構成比 %		
製造業	99	76.2	109	68.1	9.3	7.1
非製造業	31	23.8	51	31.9	64.1	15.3
合計	131	100.0	160	100.0	22.3	22.3

(注) 県内企業：宮崎県に本社を置く企業

・2015年度の宮崎県内企業設備投資計画は、製造業は2年連続の増加となり、非製造業は2年ぶりに増加に転じることから、全産業で2年ぶりに増加となる（前年度比22.3%増）。

・製造業は、食品が2年連続で増加を維持することから、全体でも2年連続の増加となる（同9.3%増）。

・非製造業は、電力・ガス、通信・情報等が増加に転じることから、2年ぶりの増加となる（同64.1%増）。

この資料はウェブサイトでも閲覧・ダウンロードいただけます。

全国・他地域 <http://www.dbj.jp/>

南九州支店 http://www.dbj.jp/co/info/branchnews/s_kyusyu/index.html

ご質問は下記までお願い申し上げます。

〒892-0842 鹿児島市東千石町 1-38

鹿児島商工会議所ビル

日本政策投資銀行

南九州支店 企画調査課

TEL : 099-226-2666 FAX : 099-224-9028

