

2016・2017・2018 年度
鹿児島県設備投資計画調査

全産業で 2 年連続の増加

《2017 年度計画 62.8%増》
～製造業が 3 年ぶりに増加～

I. 調査要領

II. 調査結果

1. 鹿児島県 2016・2017・2018 年度設備投資実績・計画（総括）
2. 鹿児島県 2016・2017 年度設備投資実績・計画の概要
3. 2016 年度全国・鹿児島県業種別動向
4. 2017 年度全国・鹿児島県業種別動向
5. 鹿児島県内企業動向

2017 年 8 月

日本政策投資銀行 南九州支店

I. 調査要領

1. 調査の目的

この調査は、1956年度より実施（従前は毎年2回の調査であったが、2006年度より年1回調査に変更）しているもので、我が国産業界の設備投資の基本動向を把握することを目的としている。今回の調査は2016年度の設備投資実績及び2017年度、2018年度の設備投資計画について調査を行ったものである。

2. 調査の概要

(1) 調査時点

2017年6月26日

(2) 調査方法

調査は対象企業へのアンケート（調査表送付。必要に応じ電話聞き取り等により補足）により行った。設備投資額は工事ベースの金額であり、原則として建設仮勘定を含む有形固定資産の計上額（売却、減失、減価償却を控除せず）で調査した。

なお、業種別集計については主業基準分類（企業の主たる業種に基づき分類）で行っている。

(3) 調査対象

全国の資本金1億円以上の企業（ただし、金融保険業等を除く。また、資本金1億円未満の有力企業を一部含む）。

3. 回答状況（本社所在地ベース）

| | 全国 | 九州 | 鹿児島県 |
|--------|---------|-------|-------|
| 調査対象社数 | 10,263社 | 854社 | 153社 |
| 回答社数 | 6,068社 | 526社 | 88社 |
| 回答率 | 59.1% | 61.6% | 57.5% |

4. 鹿児島県の設備投資集計対象（合計207社）

本調査における鹿児島県の設備投資とは、回答社数6,068社のうち、鹿児島県に本社を置く企業（県内企業）と、鹿児島県外に本社を置く企業（県外企業）が鹿児島県において投資を行うと回答した投資額の合計である。

Ⅱ. 調査結果

1. 鹿児島県 2016・2017・2018 年度設備投資実績・計画（総括）

（1）全産業動向

| | 2015実績 % | 今回調査 | | (参考) 2018計画 % |
|--------|-------------|-------------|-------------|---------------------|
| | | 2016実績 % | 2017計画 % | |
| 全産業 | ▲ 30.0 | 19.4 | 62.8 | ▲ 20.6 |
| （同除電力） | ▲ 9.6 | 5.7 | 57.1 | ▲ 45.8 |
| 製造業 | ▲ 1.5 | ▲ 30.6 | 102.8 | ▲ 54.3 |
| 非製造業 | ▲ 35.7 | 33.5 | 43.8 | ▲ 2.9 |
| （同除電力） | ▲ 17.2 | 51.0 | 32.2 | ▲ 39.9 |

（2）業種別動向

| | 2016・2017年度対比（207社） | | | | | |
|---------|---------------------|----------|----------|----------|----------|----------------|
| | 2016年度実績 | | 2017年度計画 | | 増減率 % | 増減 寄与度 % |
| | 金額 億円 | 構成比 % | 金額 億円 | 構成比 % | | |
| 全産業 | 390 | 100.0 | 634 | 100.0 | 62.8 | 62.8 |
| （同上除電力） | 356 | 91.4 | 559 | 88.2 | 57.1 | 52.1 |
| 製造業 | 125 | 32.2 | 254 | 40.1 | 102.8 | 33.1 |
| 食品 | 44 | 11.3 | 137 | 21.7 | 211.2 | 23.9 |
| 非鉄金属 | 15 | 3.8 | 25 | 3.9 | 65.5 | 2.5 |
| その他 | 66 | 17.0 | 92 | 14.5 | 39.0 | 6.6 |
| 非製造業 | 264 | 67.8 | 380 | 59.9 | 43.8 | 29.7 |
| （同上除電力） | 231 | 59.2 | 305 | 48.1 | 32.2 | 19.1 |
| 卸売・小売 | 53 | 13.6 | 120 | 19.0 | 127.9 | 17.3 |
| 電力・ガス | 69 | 17.8 | 93 | 14.7 | 34.5 | 6.1 |
| サービス | 37 | 9.5 | 64 | 10.0 | 72.4 | 6.9 |
| その他 | 105 | 27.0 | 103 | 16.2 | ▲ 2.3 | ▲ 0.6 |

2. 鹿児島県 2016・2017 年度設備投資実績・計画の概要

(1) 2016 年度実績

・2016 年度の設備投資実績は、製造業は 2 年連続で減少したものの、非製造業が 3 年ぶりに増加に転じたことから、全産業で 3 年ぶりに増加となった（前年度比 19.4%増）。

・製造業は、食品やその他業種の能力増強投資が一服し、2 年連続の減少となった（同 30.6%減）。

・非製造業は、卸売・小売が店舗出店・維持更新投資の一服から減少するものの、電力・ガス、運輸の大幅増から、3 年ぶりに増加となった（同 33.5%増）。

(2) 2017 年度計画

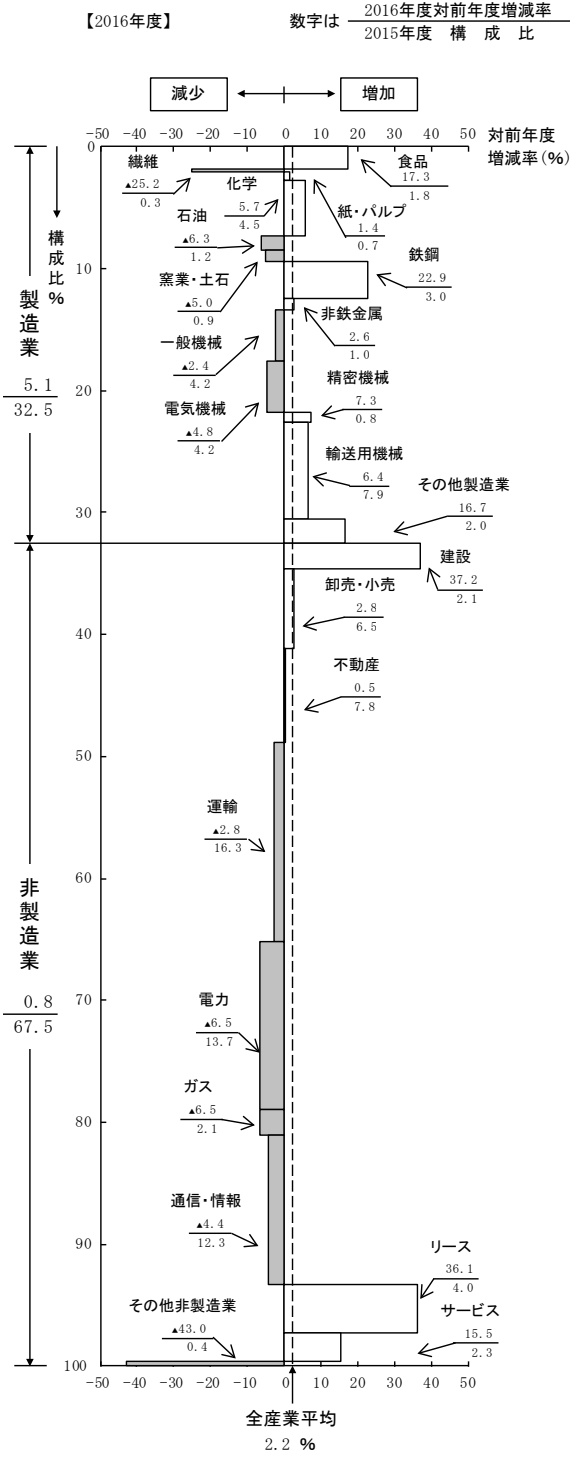
・2017 年度の設備投資計画は、製造業が 3 年ぶりに増加（同 102.8%増）に転じ、また非製造業も 2 年連続で増加（同 43.8%増）となることから、全産業で 2 年連続の増加となる（同 62.8%増）。

・製造業は、食品を中心に多くの業種で能力増強投資があり、3 年ぶりに増加となる（同 102.8%増）。

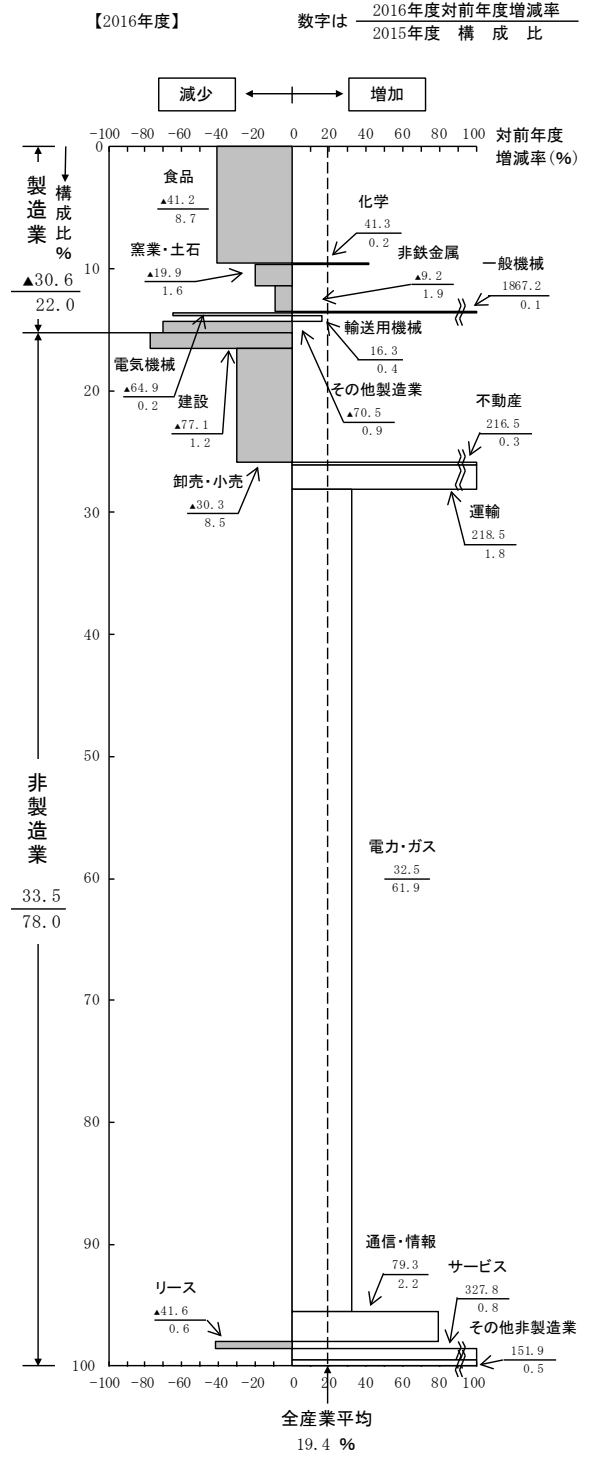
・非製造業は、卸売・小売の不動産開発、店舗の新設・改装投資、電力の再生可能エネルギー関連投資等から、2 年連続の増加となる（同 43.8%増）。

3. 2016年度全国・鹿児島県業種別動向

【全国】

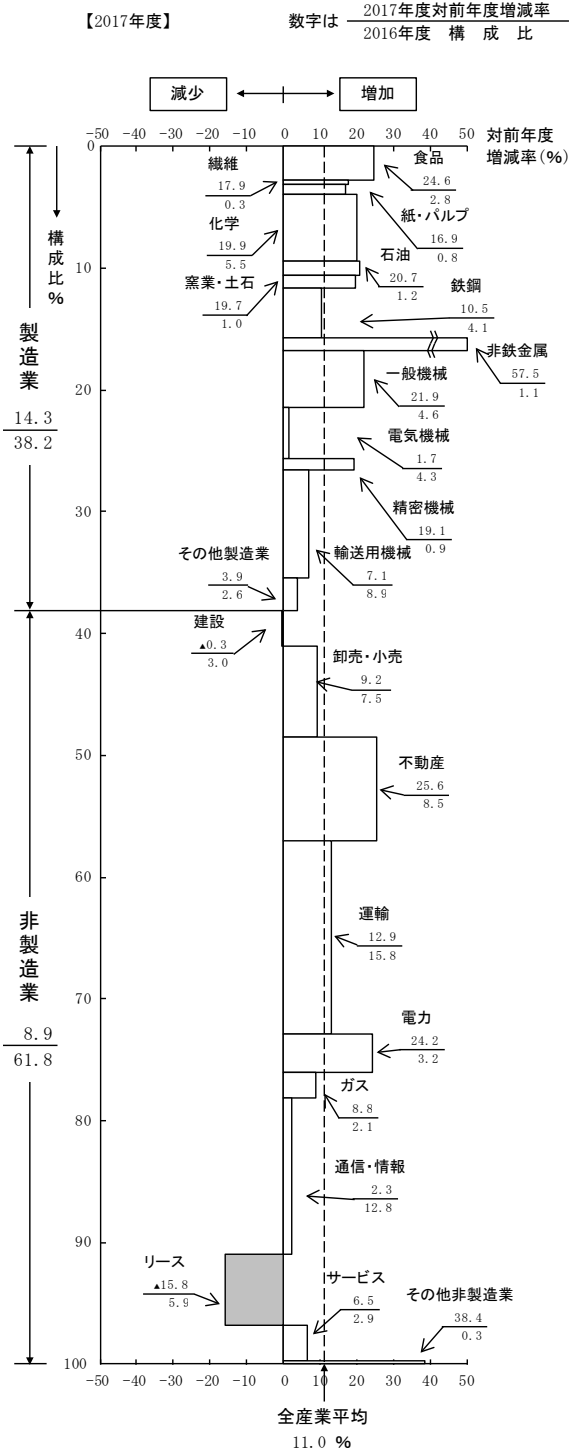


【鹿児島県】

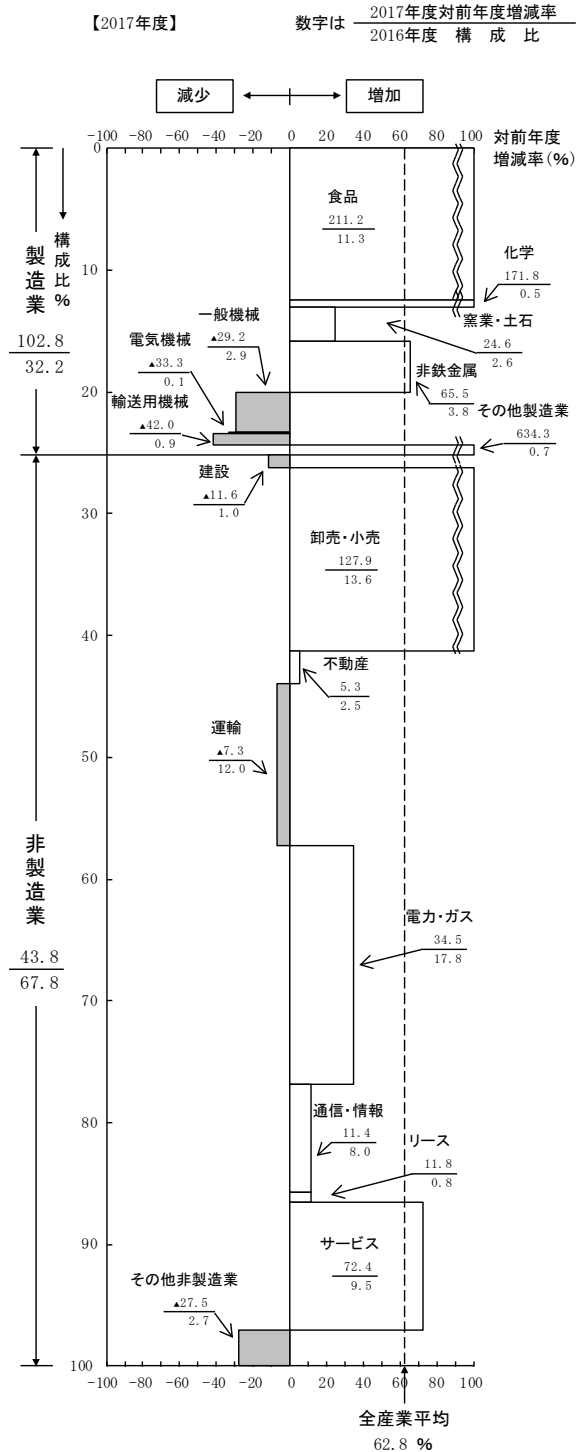


4. 2017年度全国・鹿児島県業種別動向

【全国】



【鹿児島県】



5. 鹿児島県内企業動向

| | 2016年度実績 | | 2017年度計画 | | 増減率 % | 増減 寄与度 % |
|------|----------|----------|----------|----------|----------|----------------|
| | 金額 億円 | 構成比 % | 金額 億円 | 構成比 % | | |
| 製造業 | 59 | 19.7 | 180 | 35.0 | 205.9 | 40.6 |
| 非製造業 | 239 | 80.3 | 333 | 65.0 | 39.3 | 31.5 |
| 合計 | 298 | 100.0 | 513 | 100.0 | 72.1 | 72.1 |

(注) 県内企業：鹿児島県に本社を置く企業

・2017年度の鹿児島県内企業設備投資計画は、製造業は増加に転じ、また非製造業は3年連続の増加となることから、全産業で2年ぶりに増加となる（前年度比72.1%増）。

・製造業は、食品を中心に多くの業種で能力増強投資があり、2年ぶりに増加に転じる（同205.9%増）。

・非製造業は、卸売・小売の不動産開発、店舗の新設・改装投資、電力の再生可能エネルギー関連投資等から、3年連続の増加となる（同39.3%増）。

©Development Bank of Japan Inc. 2017

本資料は情報提供のみを目的として作成されたものであり、取引等を勧誘するものではありません。本資料は当行が信頼に足ると判断した情報に基づいて作成されていますが、当行はその正確性・確実性を保証するものではありません。本資料のご利用に際しましては、ご自身のご判断でなされますようお願い致します。本資料は著作物であり、著作権法に基づき保護されています。本資料の全文または一部を転載・複製する際は、著作権者の許諾が必要ですので、当行までご連絡下さい。著作権法の定めに従い引用・転載・複製する際には、必ず、『出所：日本政策投資銀行』と明記して下さい。

この資料はウェブサイトでも閲覧・ダウンロードいただけます。

全国・他地域 <http://www.dbj.jp/>

南九州支店 http://www.dbj.jp/co/info/branchnews/s_kyusyu/index.html

ご質問は下記までお願い申し上げます。

〒892-0842 鹿児島市東千石町 1-38

鹿児島商工会議所ビル

日本政策投資銀行

南九州支店 企画調査課

TEL : 099-226-2666 FAX : 099-224-9028

