

2019・2020・2021 年度  
**鹿児島県設備投資計画調査**

**製造業、非製造業ともに増加**

《2020 年度計画 10.6%増》  
～製造業 12.2%増、非製造業 9.7%増～

I. 調査要領

II. 調査結果

1. 鹿児島県 2019・2020・2021 年度設備投資実績・計画（総括）
2. 鹿児島県 2019・2020 年度設備投資実績・計画の概要
3. 2019 年度全国・鹿児島県業種別動向
4. 2020 年度全国・鹿児島県業種別動向
5. 鹿児島県内企業動向

2020 年 8 月

日本政策投資銀行 南九州支店

## I. 調査要領

### 1. 調査の目的

この調査は、1956年度より実施（従前は毎年2回の調査であったが、2006年度より年1回調査に変更）しているもので、我が国産業界の設備投資の基本動向を把握することを目的としている。今回の調査は2019年度の設備投資実績及び2020年度、2021年度の設備投資計画について調査を行ったものである。

### 2. 調査の概要

#### (1) 調査時点

2020年6月22日

#### (2) 調査方法

調査は対象企業へのアンケート（調査表送付。必要に応じ電話聞き取り等により補足）により行った。設備投資額は工事ベースの金額であり、原則として建設仮勘定を含む有形固定資産の計上額（売却、減失、減価償却を控除せず）で調査した。

なお、業種別集計については主業基準分類（企業の主たる業種に基づき分類）で行っている。

#### (3) 調査対象

全国の資本金1億円以上の企業（ただし、金融保険業等を除く。また、資本金1億円未満の有力企業を一部含む）。

### 3. 回答状況（本社所在地ベース）

	全国	九州	鹿児島県
調査対象社数	9,641社	811社	158社
回答社数	5,488社	499社	91社
回答率	56.9%	61.5%	57.6%

### 4. 鹿児島県の設備投資集計対象（合計183社）

本調査における鹿児島県の設備投資とは、鹿児島県に本社を有するか否かを問わず、回答企業5,488社のうち、鹿児島県において投資を行うと回答した投資額の合計である。

## Ⅱ. 調査結果

### 1. 鹿児島県 2019・2020・2021 年度設備投資実績・計画（総括）

#### （1）全産業動向

	2018実績 %	今回調査		(参考) 2021計画 %
		2019実績 %	2020計画 %	
全産業	12.1	▲ 22.4	10.6	▲ 19.1
(同除電力)	1.7	▲ 14.2	18.8	▲ 9.3
製造業	19.3	▲ 13.3	12.2	10.8
非製造業	8.8	▲ 26.5	9.7	▲ 25.7
(同除電力)	▲ 8.7	▲ 14.9	23.2	▲ 14.6

#### （2）業種別動向

	2019・2020年度対比（183社）					
	2019年度実績		2020年度計画		増減率 %	増減 寄与度 %
	金額 億円	構成比 %	金額 億円	構成比 %		
全産業	501	100.0	554	100.0	10.6	10.6
(同上除電力)	431	86.0	512	92.4	18.8	16.2
製造業	175	34.9	196	35.4	12.2	4.3
食品	60	12.1	74	13.3	21.7	2.6
窯業・土石	34	6.9	47	8.5	36.3	2.5
一般機械	16	3.2	2	0.4	▲ 85.2	▲ 2.7
その他	64	12.8	73	13.2	14.6	1.9
非製造業	327	65.1	358	64.6	9.7	6.3
(同上除電力)	257	51.2	316	57.0	23.2	11.9
卸売・小売	104	20.8	135	24.4	29.6	6.2
運輸	34	6.8	38	6.8	10.5	0.7
電力・ガス	100	20.0	90	16.3	▲ 9.6	▲ 1.9
サービス	38	7.6	49	8.9	29.1	2.2
その他	50	9.9	45	8.2	▲ 8.8	▲ 0.9

## 2. 鹿児島県 2019・2020 年度設備投資実績・計画の概要

### (1) 2019 年度実績

・2019 年度の設備投資実績は、製造業が 3 年ぶりに減少に転じ、非製造業も 4 年ぶりに減少となったことから、全産業で 4 年ぶりの減少となった（前年度比 22.4%減）。

・製造業は、工場設備の増強・更新のあった窯業・土石および電気機械で増加したものの、設備の新設・更新が一服した食品や一般機械等、その他の業種が横ばい～減少となった。（同 13.3%減）。

・非製造業は、設備増強を行ったガスや、需要増への対応を行った通信・情報、工場新設や設備更新を行ったサービスでは増加となったが、大型設備投資が一巡した卸売・小売や運輸、再生可能エネルギー関連投資がピークアウトした電力が大きく減少したことで、非製造業全体でも大きな減少となった（同 26.5%減）。

### (2) 2020 年度計画

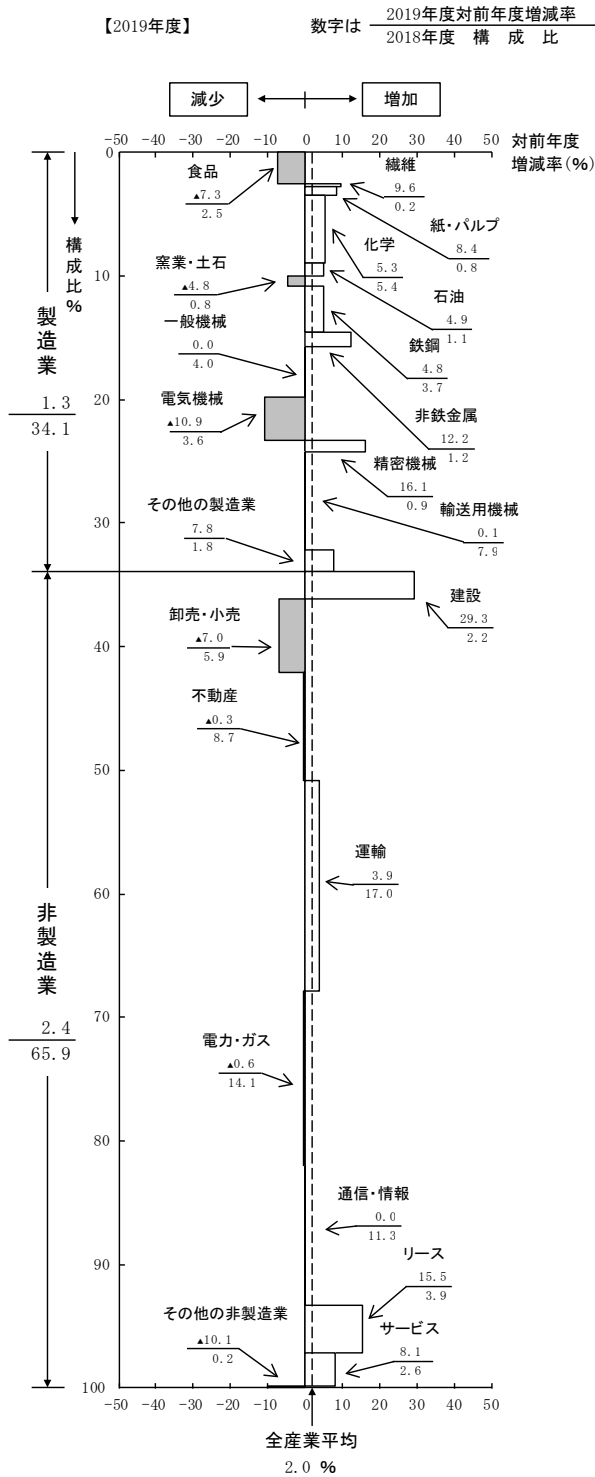
・2020 年度の設備投資計画は、製造業、非製造業ともに 2 年ぶりに増加に転じることから全産業でも 2 年ぶりに増加となる見込み（同 10.6%増）。

・製造業は、工場新設や設備更新を予定する食品や、設備増強を行う窯業・土石および非鉄金属が、一般機械等の減少を上回り、増加となる（同 12.2%増）。

・非製造業は、再生可能エネルギー関連投資のピークを越えた電力が引き続き減少となるものの、大型設備投資を予定する卸売・小売、設備増強を行うガスおよびサービスが全体を引き上げ、増加に転じる（同 9.7%増）。

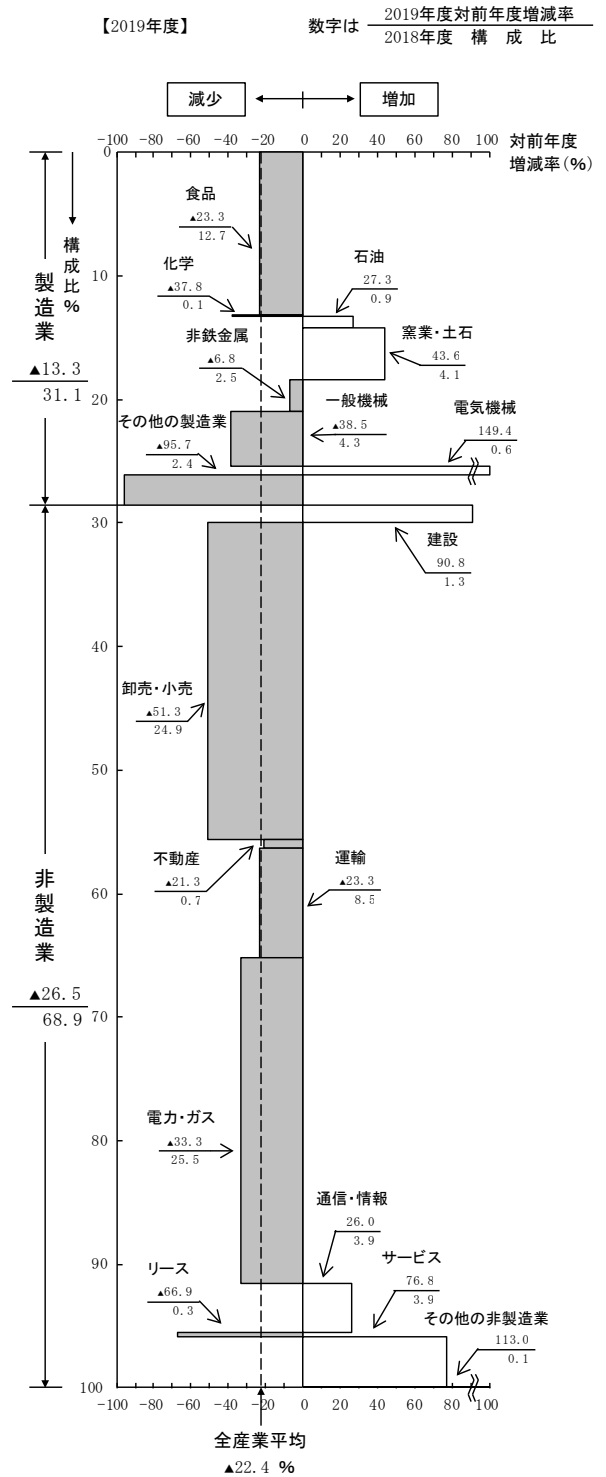
### 3. 2019年度全国・鹿児島県業種別動向

#### 【全国】



(注) その他の製造業：出版印刷、ゴム、金属製品、その他製造業

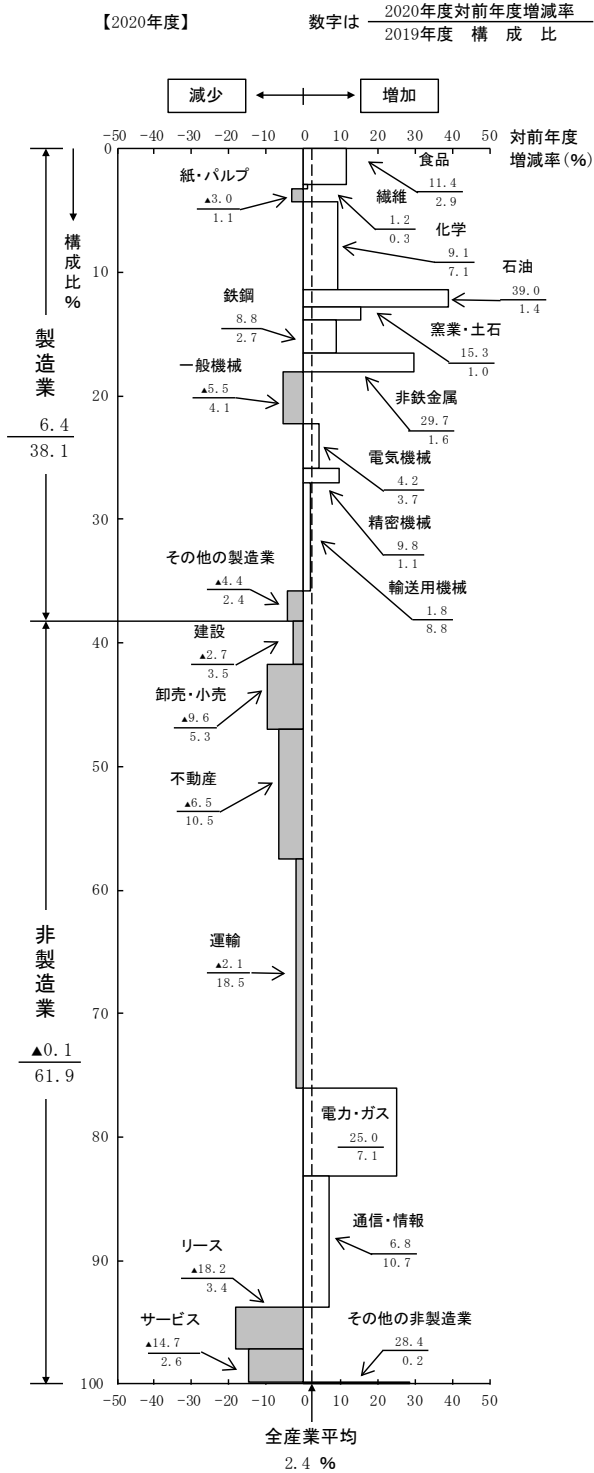
#### 【鹿児島県】



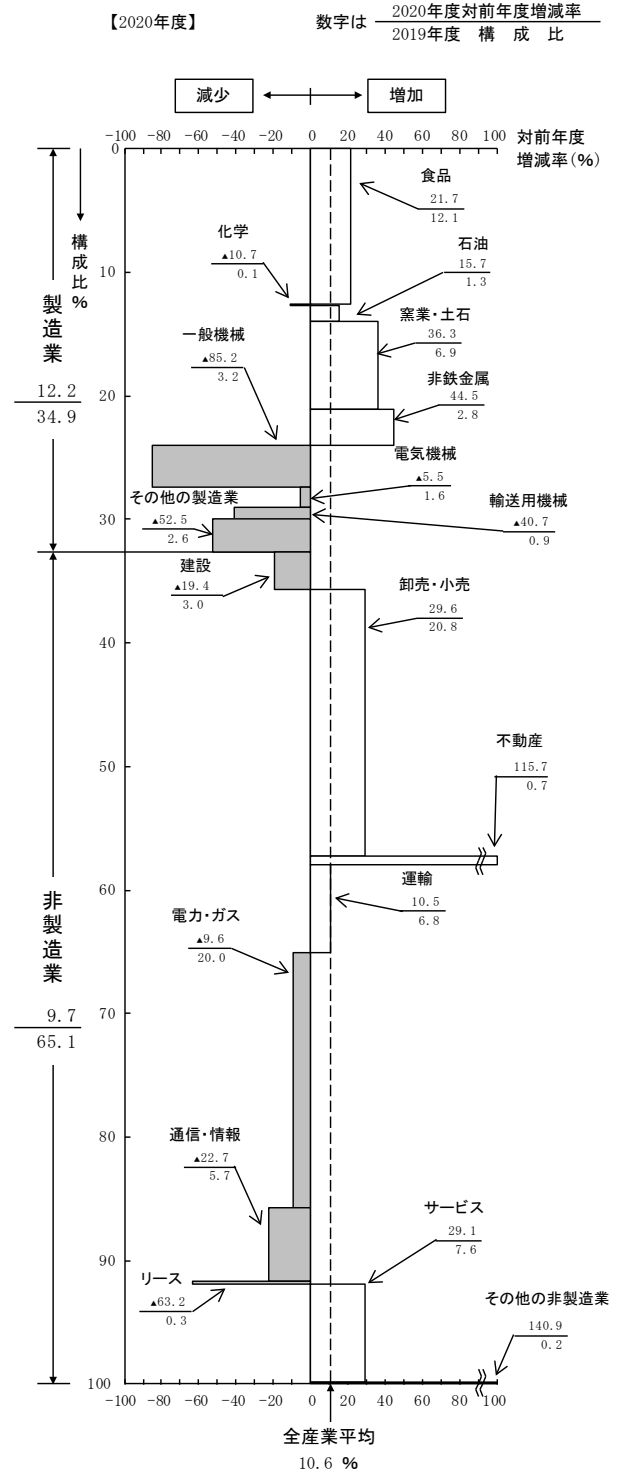
その他の非製造業：農林水産業、鉱業、その他非製造業

#### 4. 2020年度全国・鹿児島県業種別動向

##### 【全国】



##### 【鹿児島県】



## 5. 鹿児島県内企業動向

	2019年度実績		2020年度計画		増減率 %	増減 寄与度 %
	金額 億円	構成比 %	金額 億円	構成比 %		
製造業	99	26.0	100	24.1	0.3	0.1
非製造業	283	74.0	314	75.9	10.8	8.0
合計	383	100.0	414	100.0	8.1	8.1

(注) 県内企業：鹿児島県に本社を置く企業

・2020年度の鹿児島県内企業の設備投資計画は、製造業、非製造業とも増加し、全産業も含め、2年ぶりの増加となる（前年度比 8.1%増）。

・製造業は、際だった大型設備投資案件はないものの、食品で堅調な投資が継続し、増加となる（同 0.3%増）。

・非製造業は、引き続き再生可能エネルギー関連で減少するものの、ガスやサービスの増加がそれを補い、全体では増加となる（同 10.8%増）。

©Development Bank of Japan Inc. 2020

本資料は情報提供のみを目的として作成されたものであり、取引等を勧誘するものではありません。本資料は当行が信頼に足ると判断した情報に基づいて作成されていますが、当行はその正確性・確実性を保証するものではありません。本資料のご利用に際しましては、ご自身のご判断でなされますようお願い致します。本資料は著作物であり、著作権法に基づき保護されています。本資料の全文または一部を転載・複製する際は、著作権者の許諾が必要です。当行までご連絡下さい。著作権法の定めに従い引用・転載・複製する際には、必ず、『出所：日本政策投資銀行』と明記して下さい。

この資料はウェブサイトでも閲覧・ダウンロードいただけます。

<https://www.dbj.jp/>

ご質問は下記までお願い申し上げます。

〒892-0842 鹿児島市東千石町 1-38

鹿児島商工会議所ビル

日本政策投資銀行

南九州支店 企画調査課

TEL : 099-226-2666 FAX : 099-224-9028

