

2021・2022・2023 年度

## 鹿児島県設備投資計画調査

製造業が堅調、全産業では横ばい

《2022 年度計画 0.7%減》

～製造業は好調維持(50.9%)、非製造業は減少に転じる(▲27.1%)～

### I. 調査要領

### II. 調査結果

1. 鹿児島県 2021・2022・2023 年度設備投資実績・計画 (総括)
2. 鹿児島県 2021・2022 年度設備投資実績・計画の概要
3. 2021 年度全国・鹿児島県業種別動向
4. 2022 年度全国・鹿児島県業種別動向
5. 鹿児島県内企業動向

2022 年 8 月

日本政策投資銀行 南九州支店

## I. 調査要領

### 1. 調査の目的

この調査は、1956年度より実施（従前は毎年2回の調査であったが、2006年度より年1回調査に変更）しているもので、我が国産業界の設備投資の基本動向を把握することを目的としている。今回の調査は2021年度の設備投資実績及び2022年度、2023年度の設備投資計画について調査を行ったものである。

### 2. 調査の概要

#### (1) 調査時点

2022年6月24日

#### (2) 調査方法

調査は対象企業へのアンケート（調査表送付。必要に応じ電話聞き取り等により補足）により行った。設備投資額は工事ベースの金額であり、原則として建設仮勘定を含む有形固定資産の計上額（売却、減失、減価償却を控除せず）で調査した。

なお、業種別集計については主業基準分類（企業の主たる業種に基づき分類）で行っている。

#### (3) 調査対象

全国の資本金1億円以上の企業（ただし、金融保険業等を除く。また、資本金1億円未満の有力企業を一部含む）。

### 3. 回答状況（本社所在地ベース）

	全国	九州	鹿児島県
調査対象社数	9,486社	819社	164社
回答社数	5,493社	519社	91社
回答率	57.9%	63.4%	55.5%

### 4. 鹿児島県の設備投資集計対象（合計191社）

本調査における鹿児島県の設備投資とは、鹿児島県に本社を有するか否かを問わず、回答企業5,493社のうち、鹿児島県において投資を行うと回答した投資額の合計である。

## II. 調査結果

### 1. 鹿児島県 2021・2022・2023 年度設備投資実績・計画（総括）

#### (1) 全産業動向

	2020実績 %	今回調査		(参考) 2023計画 %
		2021実績 %	2022計画 %	
全産業	15.1	20.9	▲ 0.7	▲ 17.2
(同除電力)	25.4	32.1	▲ 1.5	▲ 41.3
製造業	▲ 13.2	23.4	50.9	▲ 52.3
非製造業	29.8	19.6	▲ 27.1	31.4
(同除電力)	51.7	37.1	▲ 28.4	▲ 25.5

#### (2) 業種別動向

	2021・2022年度対比（191社）					
	2021年度実績		2022年度計画		増減率 %	増減 寄与度 %
	金額 億円	構成比 %	金額 億円	構成比 %		
全産業	599	100.0	595	100.0	▲ 0.7	▲ 0.7
(同上除電力)	599	99.9	590	99.1	▲ 1.5	▲ 1.5
製造業	203	33.9	306	51.5	50.9	17.3
食品	100	16.7	157	26.3	56.6	9.5
窯業・土石	44	7.3	49	8.2	11.3	0.8
非鉄金属	13	2.2	29	4.8	120.5	2.6
その他	46	7.7	72	12.1	56.7	4.3
非製造業	396	66.1	289	48.5	▲ 27.1	▲ 17.9
(同上除電力)	396	66.0	283	47.6	▲ 28.4	▲ 18.7
卸売・小売	172	28.7	59	10.0	▲ 65.4	▲ 18.8
運輸	91	15.1	120	20.1	32.1	4.8
電力・ガス	22	3.6	27	4.6	26.2	1.0
サービス	59	9.8	18	3.0	▲ 69.9	▲ 6.9
その他	53	8.9	65	10.8	21.3	1.9

## 2. 鹿児島県 2021・2022 年度設備投資実績・計画の概要

### (1) 2021 年度実績

・2021 年度の設備投資実績は、製造業が 3 年ぶりに増加に転じ、非製造業も 2 年連続の増加となり、全産業でも 2 年連続の増加となった（前年度比 20.9%増）。

・製造業は、能力増強投資が一巡した「輸送用機械」や「非鉄金属」等で減少が見られたものの、前年に引き続き設備更新や能力増強投資のあった「食品」、「窯業・土石」が牽引し、製造業全体でも 3 年ぶりの増加となった（同 23.4%増）。

・非製造業は、大型再生可能エネルギー関連投資が前年度までに完了した「電力・ガス」で大きく減少。一方、それ以外の非製造業は概ね好調で、大型再開発および拠点分散投資のあった「卸売・小売」を筆頭に、能力増強投資のあった「運輸」が大きく増加し、非製造業全体でも 2 年連続の増加となった（同 19.6%増）。

### (2) 2022 年度計画

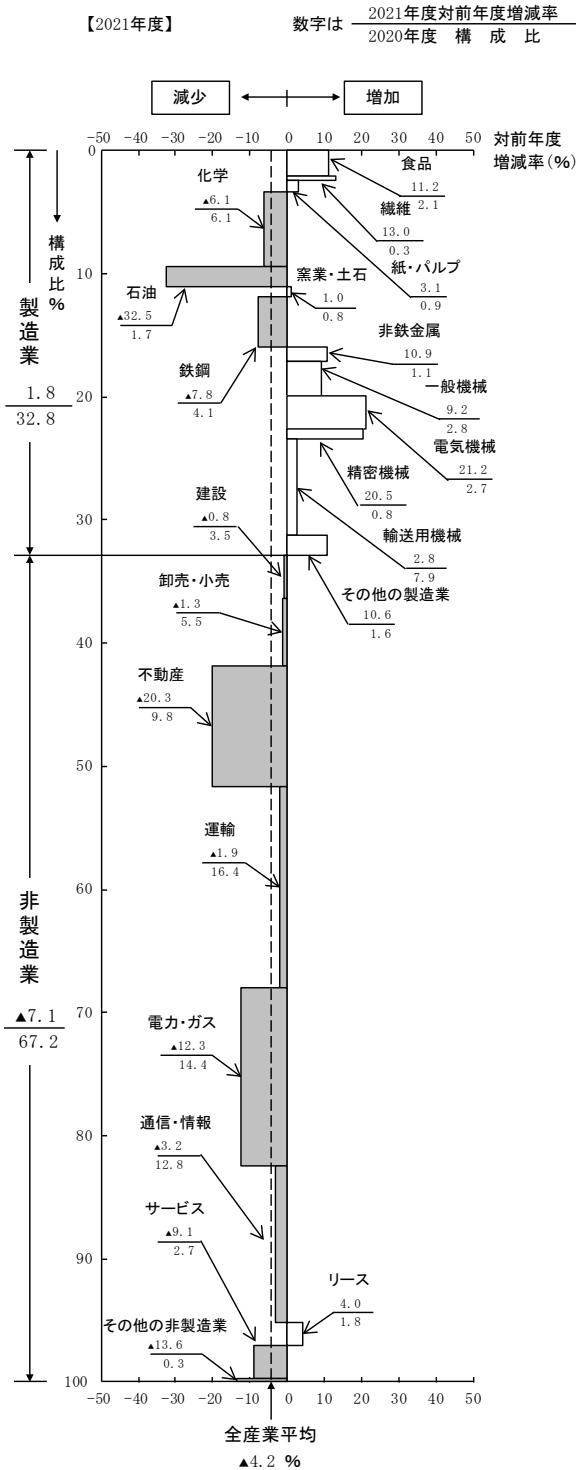
・2022 年度の設備投資計画は、製造業が 2 年連続の増加となるものの、非製造業が 3 年ぶりに減少に転じることから全産業で小幅減少となる見込み（同 0.7%減）。

・製造業は、「化学」・「石油」で少額の減少となる他は全般的に増加。能力増強投資が継続する「食品」および「一般機械」、設備更新のある「非鉄金属」で大きく増加し、前年に引き続き 2 年連続の大幅増加となる（同 50.9%増）。

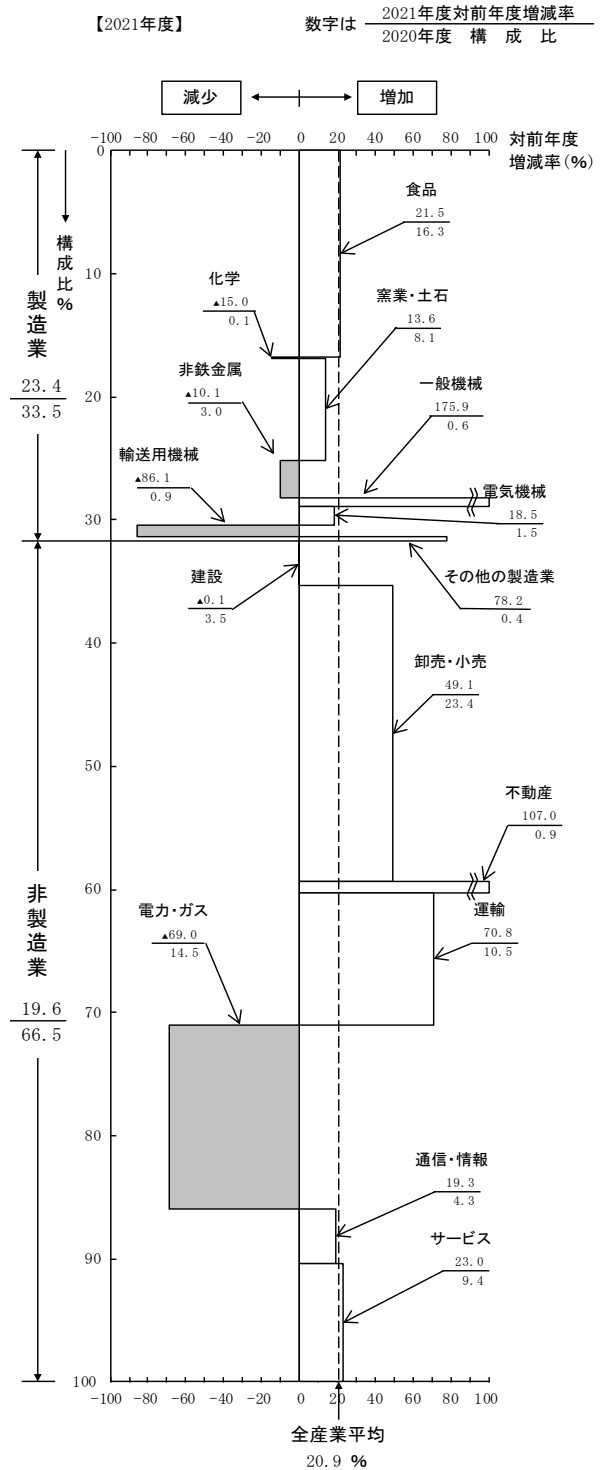
・非製造業は、設備更新投資等あるものの大型再開発と能力増強投資が揃って一服する「卸売・小売」、耐震工事や設備更新投資がピークアウトする「サービス」で大幅に減少となる。大型再開発を見込む「運輸」や能力増強投資のある「通信・情報」では増加となるものの、「卸売・小売」、「サービス」での大幅減が響き、非製造業全体では 3 年ぶりに減少に転じる（同 27.1%減）。

### 3. 2021年度全国・鹿児島県業種別動向

#### 【全国】



#### 【鹿児島県】

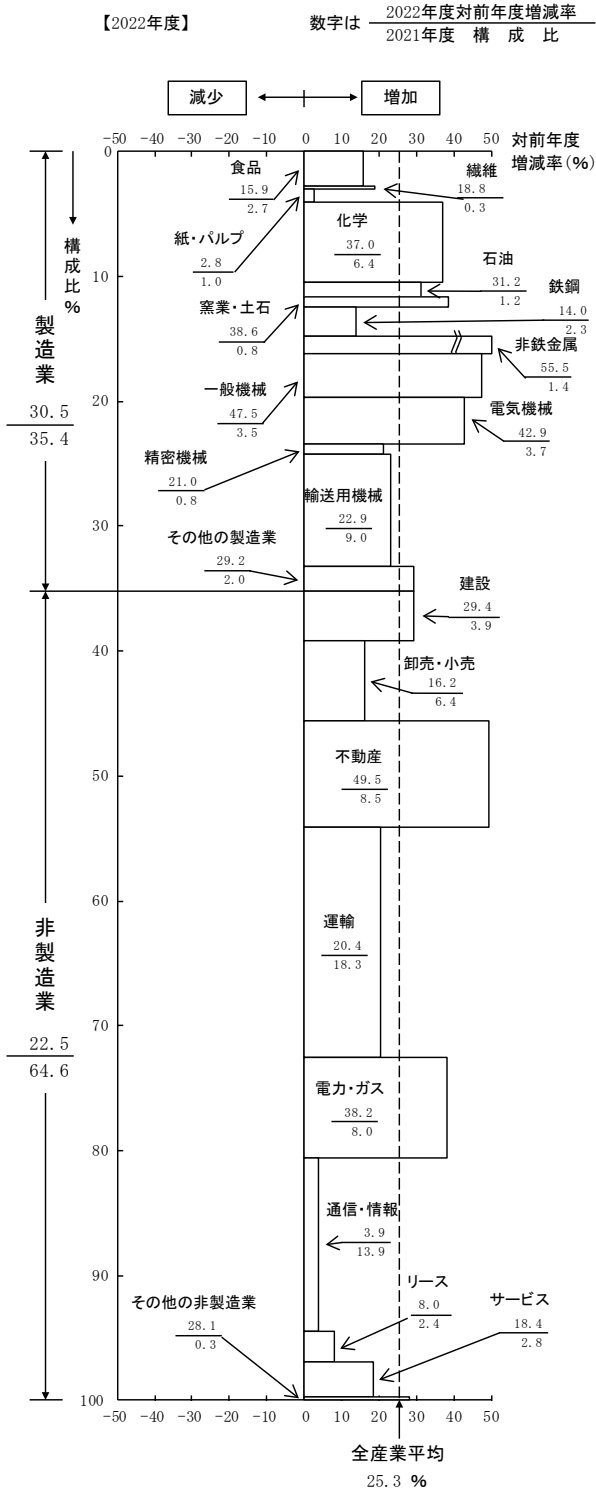


(注) その他の製造業：出版印刷、ゴム、金属製品、その他製造業

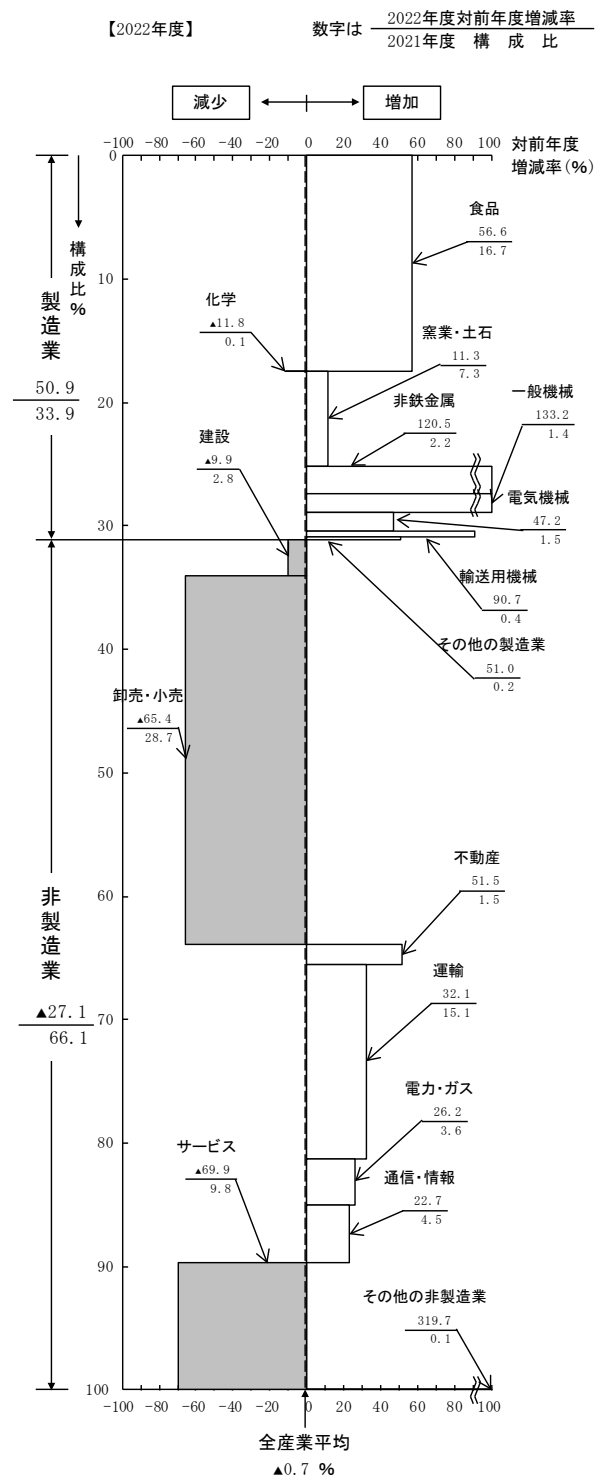
その他の非製造業：農林水産業、鉱業、その他非製造業

#### 4. 2022年度全国・鹿児島県業種別動向

##### 【全国】



##### 【鹿児島県】



## 5. 鹿児島県内企業動向

	2021年度実績		2022年度計画		増減率 %	増減 寄与度 %
	金額 億円	構成比 %	金額 億円	構成比 %		
製造業	85	20.6	123	42.8	45.8	9.4
非製造業	326	79.4	165	57.2	▲ 49.4	▲ 39.2
合計	411	100.0	288	100.0	▲ 29.7	▲ 29.7

(注) 県内企業：鹿児島県に本社を置く企業

・2022年度の鹿児島県内企業の設備投資計画は、製造業は4年ぶり増加となるも、非製造業は減少に転じ、全産業で3年ぶりの減少となる（前年度比29.7%減）。

・鹿児島県内企業の投資先は、製造業、非製造業ともに、概ね鹿児島県内となっている。製造業は、「食品」の工場新設、設備更新が継続するほか、「窯業・土石」、「一般機械」でも能力増強投資が予定され、前年に引き続き増加となる（同45.8%増）。

・非製造業は、全国企業の動向と同様の要因により、大型再開発が一巡する「卸売・小売」、耐震工事、設備更新工事がピークアウトする「サービス」で大きく減少する（同49.4%減）ことから、全産業でも3年ぶりに減少に転じる。

©Development Bank of Japan Inc. 2022

本資料は情報提供のみを目的として作成されたものであり、取引等を勧誘するものではありません。本資料は当行が信頼に足ると判断した情報に基づいて作成されていますが、当行はその正確性・確実性を保証するものではありません。本資料のご利用に際しましては、ご自身のご判断でなされますようお願い致します。本資料は著作物であり、著作権法に基づき保護されています。本資料の全文または一部を転載・複製する際は、著作権者の許諾が必要です。当行までご連絡下さい。著作権法の定めに従い引用・転載・複製する際には、必ず、『出所：日本政策投資銀行』と明記して下さい。

この資料はウェブサイトでも閲覧・ダウンロードいただけます。

<https://www.dbj.jp/>

ご質問は下記までお願い申し上げます。

〒892-0842 鹿児島市東千石町 1-38

鹿児島商工会議所ビル

日本政策投資銀行

南九州支店 企画調査課

TEL : 099-226-2666 FAX : 099-224-9028

