

2020・2021・2022 年度

宮崎県設備投資計画調査

製造業が牽引し、全産業で3年ぶりの増加へ

《2021年度計画 8.5%増》

～製造業 67.0%増、非製造業 27.0%減～

I. 調査要領

II. 調査結果

1. 宮崎県 2020・2021・2022 年度設備投資実績・計画（総括）
2. 宮崎県 2020・2021 年度設備投資実績・計画の概要
3. 2020 年度全国・宮崎県業種別動向
4. 2021 年度全国・宮崎県業種別動向
5. 宮崎県内企業動向

2021 年 8 月

日本政策投資銀行 南九州支店

I. 調査要領

1. 調査の目的

この調査は、1956年度より実施（従前は毎年2回の調査であったが、2006年度より年1回調査に変更）しているもので、我が国産業界の設備投資の基本動向を把握することを目的としている。今回の調査は2020年度の設備投資実績及び2021年度、2022年度の設備投資計画について調査を行ったものである。

2. 調査の概要

(1) 調査時点

2021年6月22日

(2) 調査方法

調査は対象企業へのアンケート（調査表送付。必要に応じ電話聞き取り等により補足）により行った。設備投資額は工事ベースの金額であり、原則として建設仮勘定を含む有形固定資産の計上額（売却、減失、減価償却を控除せず）で調査した。

なお、業種別集計については主業基準分類（企業の主たる業種に基づき分類）で行っている。

(3) 調査対象

全国の資本金1億円以上の企業（ただし、金融保険業等を除く。また、資本金1億円未満の有力企業を一部含む）。

3. 回答状況（本社所在地ベース）

	全国	九州	宮崎県
調査対象社数	9,486社	810社	76社
回答社数	5,692社	547社	50社
回答率	60.0%	67.5%	65.8%

4. 宮崎県の設備投資集計対象（合計128社）

本調査における宮崎県の設備投資とは、宮崎県に本社を有するか否かを問わず、回答企業5,692社のうち、宮崎県において投資を行うと回答した投資額の合計である。

II. 調査結果

1. 宮崎県 2020・2021・2022 年度設備投資実績・計画（総括）

(1) 全産業動向

	2019実績 %	今回調査		(参考) 2022計画 %
		2020実績 %	2021計画 %	
全産業	▲ 25.2	▲ 34.4	8.5	▲ 3.0
(同除電力)	▲ 20.9	▲ 25.0	9.3	▲ 3.0
製造業	▲ 35.0	▲ 49.3	67.0	▲ 2.5
非製造業	▲ 16.2	▲ 23.5	▲ 27.0	▲ 3.3
(同除電力)	▲ 1.3	▲ 2.0	▲ 26.1	▲ 3.3

(2) 業種別動向

	2020・2021年度対比（128社）					
	2020年度実績		2021年度計画		増減率 %	増減 寄与度 %
	金額 億円	構成比 %	金額 億円	構成比 %		
全産業	284	100.0	308	100.0	8.5	8.5
(同上除電力)	282	99.3	308	100.0	9.3	9.2
製造業	107	37.8	179	58.1	67.0	25.3
食品	44	15.4	47	15.1	6.2	1.0
電気機械	4	1.5	10	3.3	131.7	2.0
その他	59	20.8	122	39.8	107.3	22.3
非製造業	177	62.2	129	41.9	▲ 27.0	▲ 16.8
(同上除電力)	175	61.5	129	41.9	▲ 26.1	▲ 16.1
卸売・小売	7	2.5	12	3.8	66.5	1.6
運輸	111	39.1	61	19.9	▲ 44.6	▲ 17.4
電力・ガス	11	3.8	13	4.2	19.7	0.7
通信・情報	24	8.4	25	8.0	2.7	0.2
その他	24	8.5	19	6.0	▲ 23.3	▲ 2.0

2. 宮崎県 2020・2021 年度設備投資実績・計画の概要

(1) 2020 年度実績

・2020 年度の設備投資実績は、製造業、非製造業ともに 2 年連続で減少となったことから、全産業でも 2 年連続で減少となった（前年度比 34.4%減）。

・製造業は、工場建設や設備維持・更新が一巡した「食品」が前年に続き減少したことに加え、大型設備投資が一服した「その他の製造業」が大きく減少したことで、全体でも 2 年連続の減少となった（同 49.3%減）。

・非製造業は、能力増強投資が相次いだ「運輸」で増加したものの、再生可能エネルギー関連投資が一服した「電力・ガス」、能力増強投資が終了した「不動産」等で大きく減少したことから、全体では前年に続き 2 年連続の減少となった（同 23.5%減）。

(2) 2021 年度計画

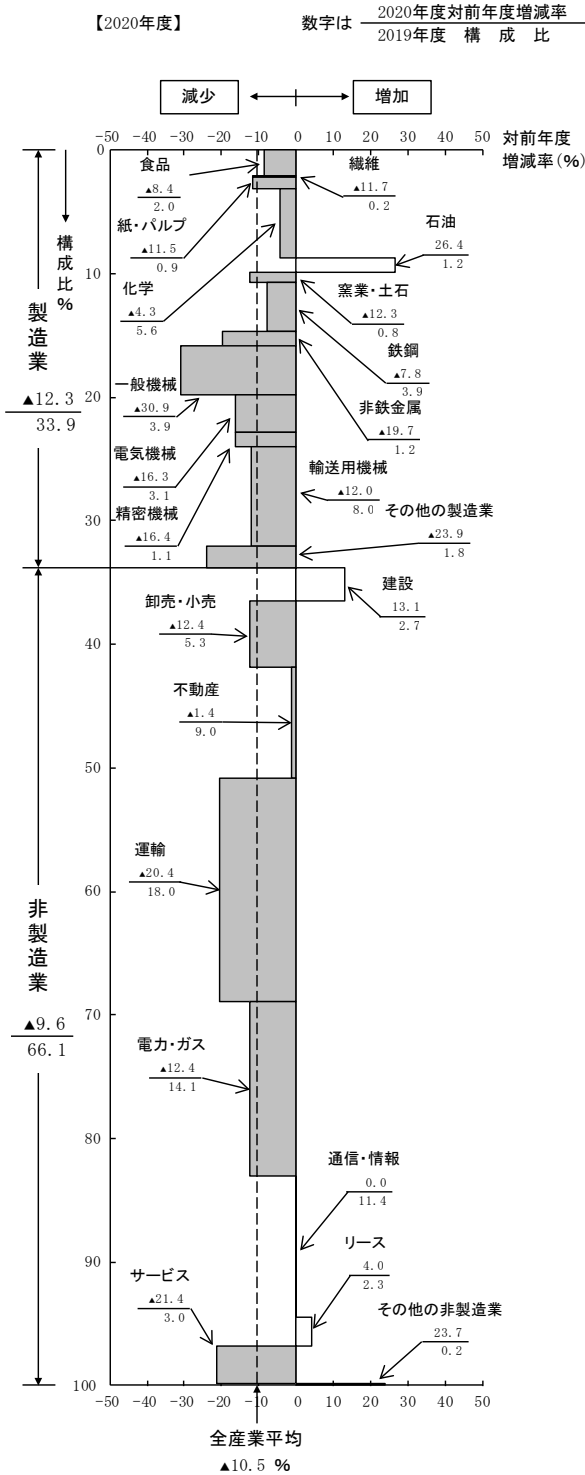
・2021 年度の設備投資計画は、非製造業が 3 年連続減少となるものの、製造業が 3 年ぶりに増加となることから、全産業でも 3 年ぶりに増加となる（同 8.5%増）。

・製造業は、「食品」は微増にとどまるも、「その他の製造業」で海外需要向けの能力増強投資等があるほか、「電気機械」でも能力増強投資があり、製造業全体では前年の大幅減から反転し大幅増加となる（同 67.0%増）。

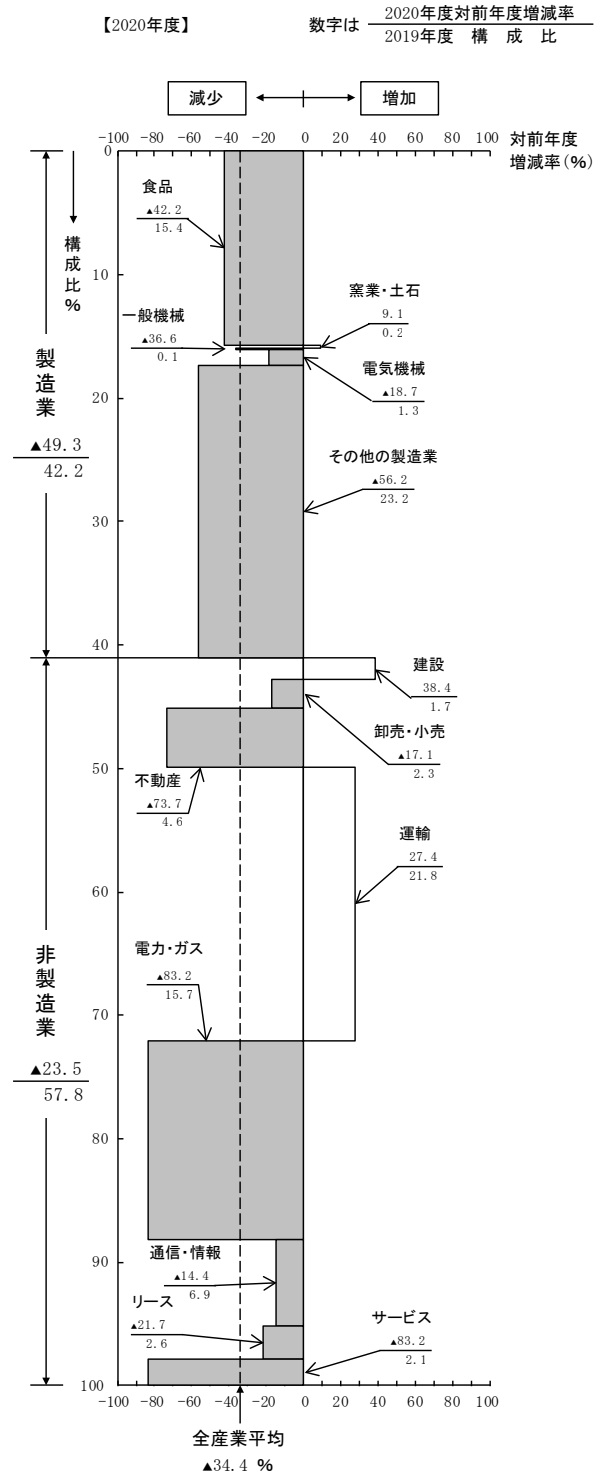
・非製造業は、「卸売・小売」や「電力・ガス」で増加となるが、能力増強投資が一服する「運輸」での大幅減少の影響が大きく、非製造業全体でも 3 年連続の減少となる（同 27.0%減）。

3. 2020年度全国・宮崎県業種別動向

【全国】



【宮崎県】

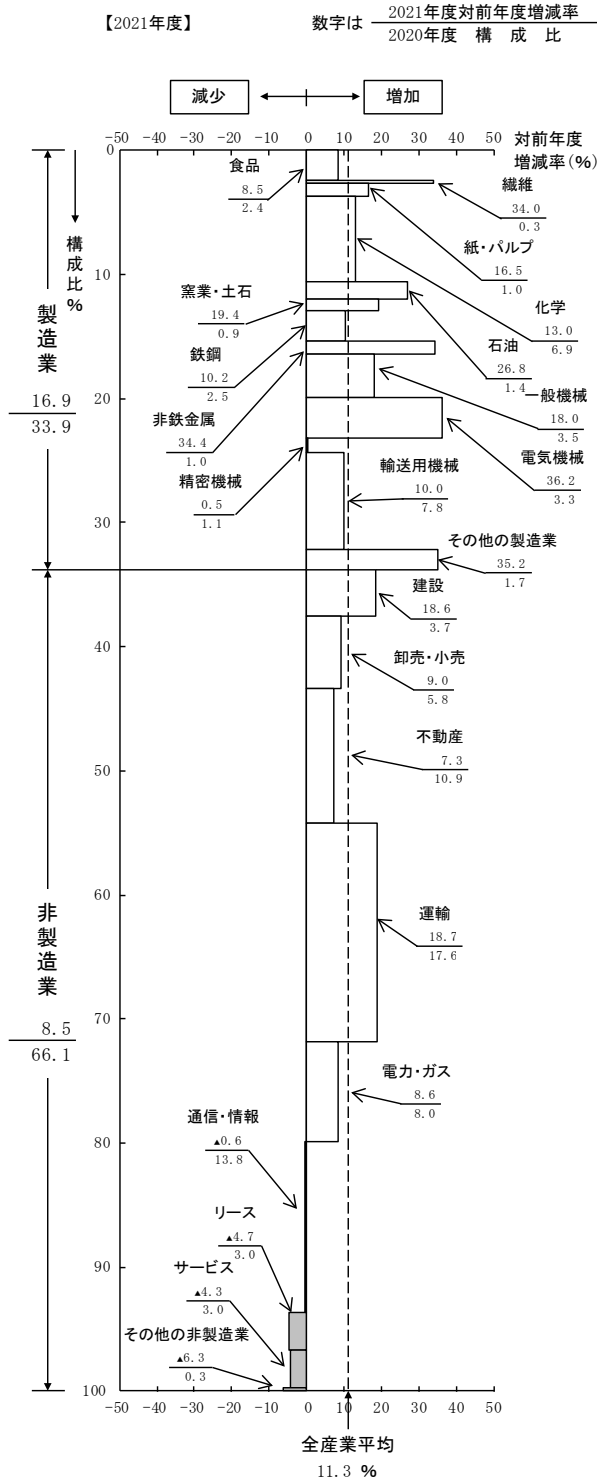


(注) その他の製造業：出版印刷、ゴム、金属製品、その他製造業

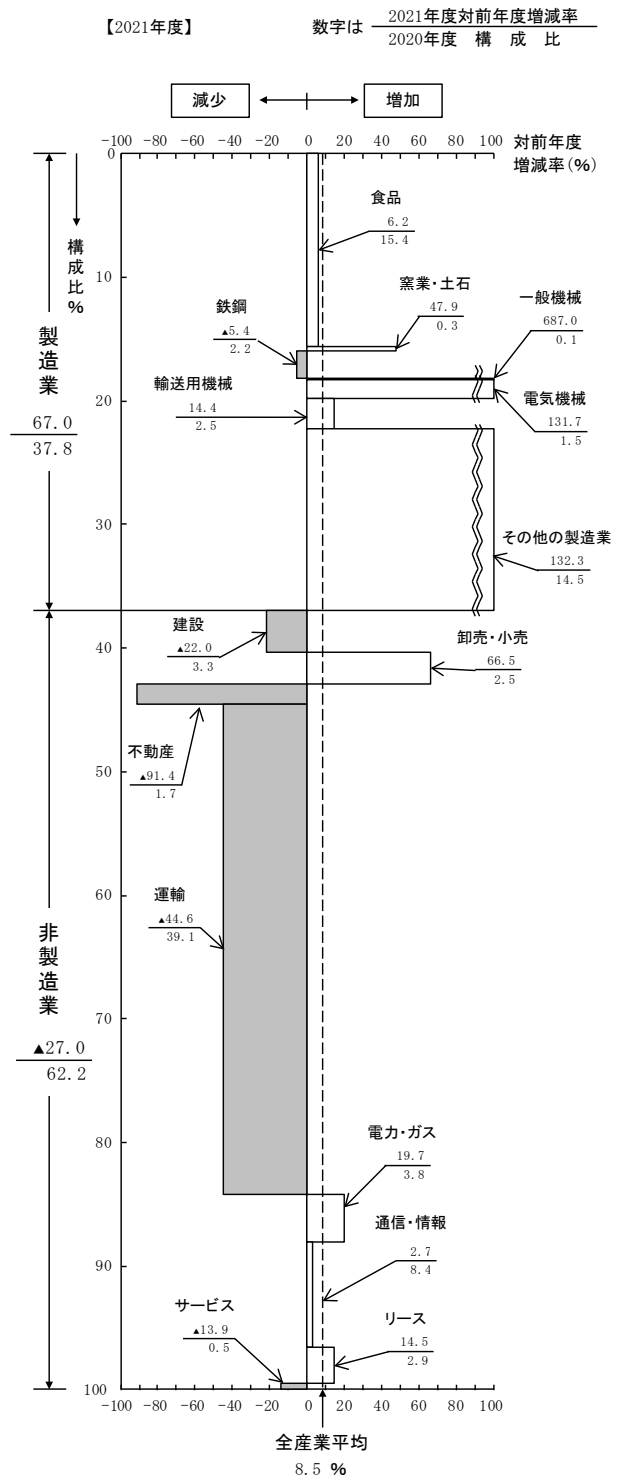
その他の非製造業：農林水産業、鉱業、その他非製造業

4. 2021年度全国・宮崎県業種別動向

【全国】



【宮崎県】



5. 宮崎県内企業動向

	2020年度実績		2021年度計画		増減率 %	増減 寄与度 %
	金額 億円	構成比 %	金額 億円	構成比 %		
製造業	75	40.6	106	45.9	42.2	17.2
非製造業	109	59.4	125	54.1	15.0	8.9
合計	184	100.0	231	100.0	26.0	26.0

(注) 県内企業：宮崎県に本社を置く企業

・2021年度の宮崎県内企業の設備投資計画は、製造業、非製造業ともに増加し、全産業でも増加となる見込み（前年度比26.0%増）。

・製造業は、維持更新投資のある「食品」の増加が寄与し大幅増加（同42.2%増）。

・非製造業は、能力増強投資が一服する「通信・情報」が減少するものの、「運輸」、「建設」、「電力・ガス」等の能力増強投資が牽引し、全体では増加となる（同15.0%増）。

©Development Bank of Japan Inc. 2021

本資料は情報提供のみを目的として作成されたものであり、取引等を勧誘するものではありません。本資料は当行が信頼に足ると判断した情報に基づいて作成されていますが、当行はその正確性・確実性を保証するものではありません。本資料のご利用に際しましては、ご自身のご判断でなされますようお願い致します。本資料は著作物であり、著作権法に基づき保護されています。本資料の全文または一部を転載・複製する際は、著作権者の許諾が必要です。当行までご連絡下さい。著作権法の定めに従い引用・転載・複製する際には、必ず、『出所：日本政策投資銀行』と明記して下さい。

この資料はウェブサイトでも閲覧・ダウンロードいただけます。

<https://www.dbj.jp/>

ご質問は下記までお願い申し上げます。

〒892-0842 鹿児島市東千石町 1-38

鹿児島商工会議所ビル

日本政策投資銀行

南九州支店 企画調査課

TEL : 099-226-2666 FAX : 099-224-9028

